

## Siła Energii I - publikacja handlowa

### INFORMACJE O INWESTYCJI W LOKATĘ STRUKTURYZOWANĄ

Jest to produkt skomplikowany. Przed podjęciem decyzji o otwarciu lokaty strukturyzowanej zapoznaj się z niniejszą prezentacją oraz przede wszystkim z warunkami lokaty strukturyzowanej, dyspozycją otwarcia rachunku lokaty strukturyzowanej i dokumentem zawierającym kluczowe informacje (KID) aby ocenić, czy poziom ryzyka jest adekwatny do twojego profilu inwestycyjnego. Inwestowanie w lokaty strukturyzowane, wiąże się z szeregiem ryzyk, które opisane zostały w sekcji „RYZYKA ZWIĄZANE Z INWESTOWANIEM W LOKATY STRUKTURYZOWANE”, znajdującej się na stronie 3 niniejszej publikacji handlowej.

Twórca	Bank Millennium S.A.
Okres trwania zapisów na lokatę (Okres subskrypcji)	03.06.2026 r. - 01.07.2026 r.
Oprocentowanie wypłacane za okres od dnia zawarcia umowy o lokatę strukturyzowaną do dnia zakończenia Okresu subskrypcji	1,5 % w skali roku
Czas trwania inwestycji	24 miesiące
Dzień rozpoczęcia inwestycji	02.07.2026 r.
Dzień zakończenia inwestycji	03.07.2028 r.
Wskaźnik (aktywo bazowe), od którego zależy wysokość Oprocentowania („Wskaźnik”)	Fundusz inwestycyjny typu ETF: State Street Utilities Select Sector SPDR ETF (ISIN US81369Y8865, symbol giełdowy: XLU UP Equity) notowany na Giełdzie Papierów Wartościowych NYSE Arca w Nowym Jorku Aktualne notowania Wskaźnika dostępne są na stronie <a href="https://www.investing.com/etfs/spdr-select-sector---utilities-historical-data">https://www.investing.com/etfs/spdr-select-sector---utilities-historical-data</a>
Daty obserwacji Wskaźnika	02.07.2026 r. - 28.06.2028 r.
Oprocentowanie w Czasie trwania inwestycji	0% - 39,99% w skali inwestycji (0% - 19,99% w skali roku), jeżeli inwestycja będzie trwać do Dnia zakończenia inwestycji
Oprocentowanie minimalne w Czasie trwania inwestycji („Oprocentowanie minimalne”)	Brak oprocentowania gwarantowanego
Ochrona wpłaconego kapitału	100% wpłaconej kwoty, jeżeli inwestycja będzie trwać do Dnia zakończenia inwestycji
Minimalna kwota lokaty strukturyzowanej (kapitał)	10 000 PLN Kwota wpłaty musi stanowić wielokrotność tysiąca zł (np. 10 000 zł, 11 000 zł itd.).
Grupa docelowa	klienci, którzy znajdują się w grupie docelowej produktu, zgodnie z Wynikiem Ankiety Inwestycyjnej
Cel produktu	wypłata w Dniu zakończenia inwestycji wpłaconej kwoty wraz z odsetkami

Otwarcie lokaty strukturyzowanej, wymaga wcześniejszego zawarcia Umowy ramowej o świadczenie usług finansowych. W celu zawarcia Umowy ramowej o świadczenie usług finansowych niezbędne jest otwarcie rachunku oszczędnościowo-rozliczeniowego w Banku Millennium. Żadna z tych usług nie naraża Cię na dodatkowe ryzyka. Należy jednak wskazać, że sprzedaż lokaty strukturyzowanej w powiązaniu z rachunkiem bankowym i Umową ramową stanowi sprzedaż krzyżową. Oznacza to, że skorzystanie z jednego produktu (lokaty strukturyzowanej) wymaga jednoczesnego zawarcia innych umów (rachunku bankowego i Umowy ramowej). Ryzyko sprzedaży krzyżowej polega na tym, że jesteś zobowiązany do zawarcia i utrzymywania dodatkowych umów, nawet jeśli w innym przypadku mogłyby nie być Ci potrzebne. Mogą wystąpić koszty i opłaty dotyczące produktów dodatkowych (np. prowadzenia rachunku bankowego), które nie wynikają z samej lokaty strukturyzowanej. Decyzja o inwestycji powinna uwzględniać również konsekwencje korzystania z produktów powiązanych. Wszelkie koszty związane z usługą prowadzenia rachunku oszczędnościowo-rozliczeniowego określa „Cennik usług - prowizje i opłaty”, dostępny na stronie Banku Millennium, pod adresem: <https://www.bankmillennium.pl/klienci-indywidualni/konta-osobiste/konto-millennium-360?bp=1#wazne-dokumenty>.

### JAK DZIAŁA TEN PRODUKT INWESTYCYJNY?

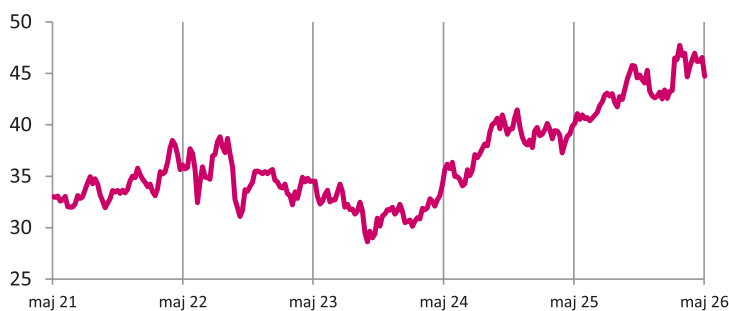
Twój zysk zależy od wzrostu wartości Wskaźnika: funduszu State Street Utilities Select Sector SPDR ETF w określonym czasie. Twój maksymalny zysk może wynieść do 39,99% za cały Czas trwania inwestycji. To wartość hipotetyczna, która zależy od spełnienia określonych warunków rynkowych - wzrostu wartości Wskaźnika o 79,99%. W praktyce może się nigdy nie zrealizować - na przykład gdy wartość Wskaźnika nie wzrośnie o wyżej wskazany procent, lub w przypadku gdy przekroczy tę wartość - osiągając barierę. Produkt posiada barierę czyli określoną wartość Wskaźnika, której jednorazowe osiągnięcie lub przekroczenie w Okresie obserwacji Wskaźnika, skutkować będzie brakiem wypłaty procentowania za Czas trwania inwestycji i wyłączeniem możliwości uczestniczenia we wzroście Wskaźnika (tzw. „Bariera”). Oznacza to, że wzrost wartości Wskaźnika powyżej określonego poziomu spowoduje otrzymanie tylko zainwestowanego kapitału.

### JAK OBLICZYMY TWÓJ ZYSK Z INWESTYCJI?

Odsetki są naliczane za czas trwania inwestycji zgodnie z następującymi zasadami:

1. W Dniu rozpoczęcia inwestycji (tj. 02.07.2026 r.) ustalana jest **Wartość Początkowa**, która jest równa wartości zamknięcia aktywa bazowego (funduszu State Street Utilities Select Sector SPDR ETF) na Giełdzie Papierów Wartościowych NYSE Arca w Nowym Jorku w tym dniu.
2. W Dacie Ustalenia Wartości Końcowej Wskaźnika (tj. 28.06.2028 r.) ustalana jest **Wartość Końcowa**, która jest równa wartości zamknięcia aktywa bazowego (funduszu State Street Utilities Select Sector SPDR ETF) na Giełdzie Papierów Wartościowych NYSE Arca w Nowym Jorku w tym dniu.
3. Inwestycja jest utrzymana do Dnia zakończenia inwestycji, tj. 03.07.2028 r.;
4. Jeśli w okresie obserwacji Wskaźnika (tj. od 02.07.2026 r. do 28.06.2028 r.) wartość zamknięcia aktywa bazowego (funduszu State Street Utilities Select Sector SPDR ETF) ani razu nie osiągnie bariery na poziomie 180% Wartości Początkowej (Bariera) to odsetki będą równe: procentowi kwoty inwestycji wyliczanemu następującym wzorem:  $[(\text{Wartość Końcowa} \div \text{Wartość Początkowa} - 1) \times 50\%]$  ale nie więcej niż 39,99% (maksymalny zysk z lokaty strukturyzowanej za Czas trwania inwestycji) i nie mniej niż 0%
5. Jeśli w okresie obserwacji Wskaźnika (tj. od 02.07.2026 r. do 28.06.2028 r.) wartość zamknięcia aktywa bazowego (funduszu State Street Utilities Select Sector SPDR ETF) choć raz osiągnie lub przekroczy 180% Wartości Początkowej (Barierę) to odsetki wyniosą 0% kwoty inwestycji.

### JAK KSZTAŁTOWAŁA SIĘ WARTOŚĆ WSKAŹNIKA W OKRESIE OSTATNICH 5 LAT



Źródło: Bloomberg. Fundusz State Street Utilities Select Sector SPDR ETF na Giełdzie Papierów Wartościowych NYSE Arca w Nowym Jorku. Wykres tygodniowy za okres: 07.05.2021 r. - 08.05.2026 r. Przedstawione dane i wartości mają jedynie charakter informacyjny, odnoszą się do wyników w przeszłości i nie stanowią gwarancji osiągnięcia takich samych wyników w przyszłości.

Wyniki zakończonych lokat strukturyzowanych w Banku Millennium dostępne są na stronie banku pod adresem <https://www.bankmillennium.pl/klienci-indywidualni/inwestycje/lokaty-strukturyzowane/archiwum>

## MOŻLIWE SCENARIUSZE ZACHOWANIA SIĘ WSKAŹNIKA W CZASIE TRWANIA INWESTYCJI

### Założyliśmy, że:

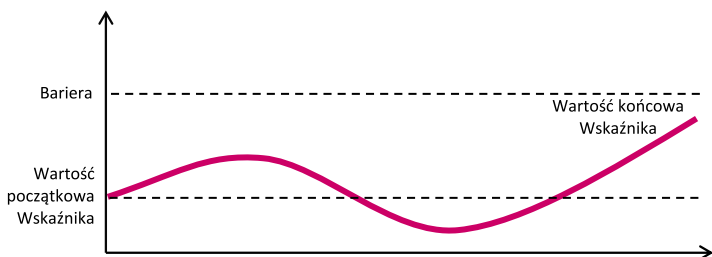
- Trzymasz lokatę do Dnia zakończenia inwestycji
- Wpłacisz 10 000 PLN jako kapitał.
- Obserwujemy, jak zmienia się wartość Wskaźnika przez cały Okres obserwacji Wskaźnika

#### Scenariusz 1

	Wartość Wskaźnika	Jaki procent Wartości początkowej Wskaźnika osiągnęła Wartość końcowa Wskaźnika?	Czy Wskaźnik osiągnął maksymalny poziom zysku?	Oprocentowanie w skali inwestycji
Wartość początkowa Wskaźnika	1 000	160%	NIE	30,0%
Wartość końcowa Wskaźnika	1 600			

W trakcie Okresu Obserwacji wartość Wskaźnika wzrosła i nie przekroczyła ustalonej Bariery. Na dzień zakończenia inwestycji wartość Wskaźnika nadal utrzymywała się poniżej Bariery → zostaje naliczone oprocentowanie w wysokości 30,0% w skali inwestycji zgodnie ze wzorem powyżej.

Należna kwota do wypłaty w Dacie zakończenia Okresu inwestycji = 1 000 PLN × (100% + 60% × 50%) = 1 000 PLN × (100%+30,0%) = 1 300 PLN

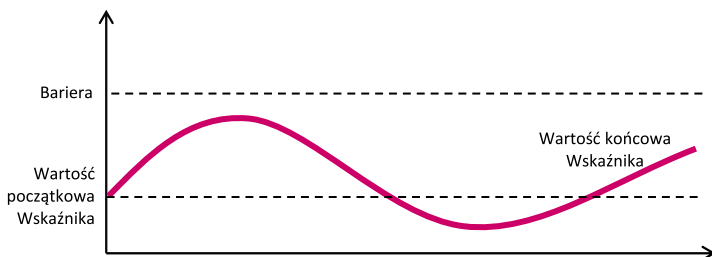


#### Scenariusz 2

	Wartość Wskaźnika	Jaki procent Wartości początkowej Wskaźnika osiągnęła Wartość końcowa Wskaźnika?	Czy Wskaźnik osiągnął maksymalny poziom zysku?	Oprocentowanie w skali inwestycji
Wartość początkowa Wskaźnika	1 000	130%	NIE	15,0%
Wartość końcowa Wskaźnika	1 300			

W trakcie Okresu Obserwacji wartość Wskaźnika wzrosła i nie przekroczyła ustalonej Bariery. Na dzień zakończenia inwestycji wartość Wskaźnika nadal utrzymywała się poniżej Bariery → zostaje naliczone oprocentowanie w wysokości 15,0% w skali inwestycji.

Należna kwota do wypłaty w Dacie zakończenia Okresu inwestycji = 1 000 PLN × (100% + 30% × 50%) = 1 000 PLN × (100% + 15%) = 1 150 PLN

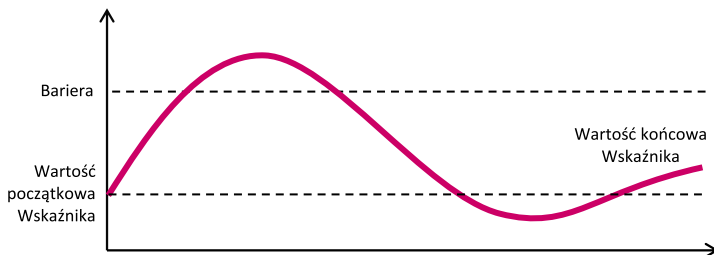


#### Scenariusz 3

	Wartość Wskaźnika	Jaki procent Wartości początkowej Wskaźnika osiągnęła Wartość końcowa Wskaźnika?	Czy Wskaźnik osiągnął maksymalny poziom zysku?	Oprocentowanie w skali inwestycji
Wartość początkowa Wskaźnika	1 000	120%	TAK	0%
Wartość końcowa Wskaźnika	1 200			

W trakcie Okresu Obserwacji wartość Wskaźnika wzrosła i przekroczyła ustaloną Bariery. Na dzień zakończenia inwestycji wartość Wskaźnika nadal utrzymywała się poniżej Bariery → zostaje naliczone oprocentowanie w wysokości 0% w skali inwestycji.

Należna kwota do wypłaty w Dacie zakończenia Okresu inwestycji = 1 000 PLN × (100% + 0%) = 1 000 PLN

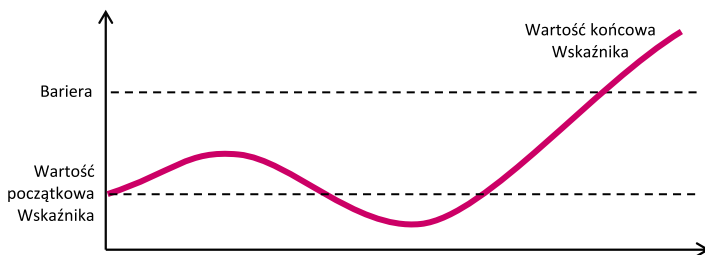


#### Scenariusz 4

	Wartość Wskaźnika	Jaki procent Wartości początkowej Wskaźnika osiągnęła Wartość końcowa Wskaźnika?	Czy Wskaźnik osiągnął maksymalny poziom zysku?	Oprocentowanie w skali inwestycji
Wartość początkowa Wskaźnika	1 000	220%	TAK	0%
Wartość końcowa Wskaźnika	2 200			

W trakcie Okresu Obserwacji wartość Wskaźnika przekroczyła ustaloną Bariery i na dzień zakończenia inwestycji pozostawała powyżej ustalonej Bariery → zostaje naliczone oprocentowanie w wysokości 0% w skali inwestycji.

Należna kwota do wypłaty w Dacie zakończenia Okresu inwestycji = 1 000 PLN × (100% + 0%) = 1 000 PLN

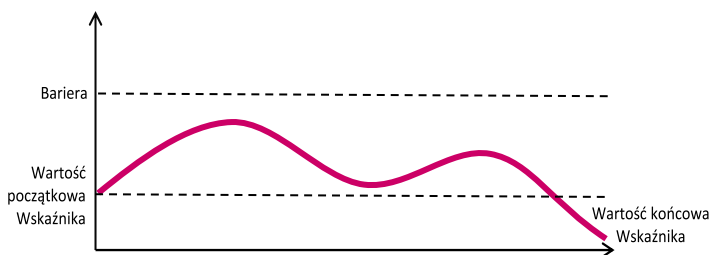


#### Scenariusz 5

	Wartość Wskaźnika	Jaki procent Wartości początkowej Wskaźnika osiągnęła Wartość końcowa Wskaźnika?	Czy Wskaźnik osiągnął maksymalny poziom zysku?	Oprocentowanie w skali inwestycji
Wartość początkowa Wskaźnika	1 000	80%	NIE	0%
Wartość końcowa Wskaźnika	800			

W trakcie Okresu Obserwacji wartość Wskaźnika spadła i nie przekroczyła ustalonej Bariery. Na dzień zakończenia inwestycji wartość Wskaźnika nadal utrzymywała się poniżej Bariery → zostaje naliczone oprocentowanie w wysokości 0% w skali inwestycji.

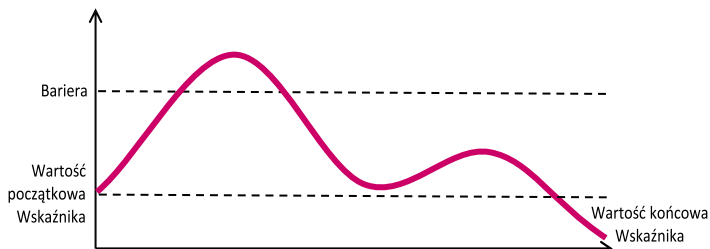
Należna kwota do wypłaty w Dacie zakończenia Okresu inwestycji = 1 000 PLN × (100% + 0%) = 1 000 PLN



## Scenariusz 6

	Wartość Wskaźnika	Jaki procent Wartości początkowej Wskaźnika osiągnęła Wartość końcowa Wskaźnika?	Czy Wskaźnik osiągnął maksymalny poziom zysku?	Oprocentowanie w skali inwestycji
Wartość początkowa Wskaźnika	1 000	80%	TAK	0%
Wartość końcowa Wskaźnika	800			

W trakcie Okresu Obserwacji wartość Wskaźnika wzrosła i przekroczyła ustaloną Barierę oraz na dzień zakończenia inwestycji pozostawała poniżej Bariery → zostaje naliczone oprocentowanie w wysokości 0% w skali inwestycji. **Należna kwota do wypłaty w Dacie zakończenia Okresu inwestycji = 1 000 PLN × (100% + 0%) = 1 000 PLN**



### CO MUSISZ WIEDZIEĆ?


Jeśli wypłacisz pieniądze przed końcem Dnia zakończenia inwestycji pobierzemy opłatę za zerwanie lokaty strukturyzowanej oraz nie wypłacimy Ci odsetek za Czas trwania inwestycji. Szczegóły opisaliśmy w dokumencie „Warunki lokaty strukturyzowanej” oraz dokumencie zawierającym kluczowe informacje dla inwestorów (KID) - które dostępne są w naszych placówkach i na stronie [www.bankmillennium.pl](http://www.bankmillennium.pl). Przykłady, które pokazaliśmy wcześniej, mają tylko pomóc Ci zrozumieć, jak działa ten produkt. Nie są gwarancją zysku i nie oznaczają, że w przyszłości osiągniesz takie same wyniki.

### MUSISZ WIEDZIEĆ, JEŚLI CHCESZ ZAKOŃCZYĆ LOKATĘ PRZED CZASEM?

Zerwanie lokaty w Okresie subskrypcji:	Nie naliczymy oprocentowania za Okres subskrypcji oraz Czas trwania inwestycji, jak również opłat manipulacyjnych
Zerwanie lokaty w Czasie trwania inwestycji:	Nie naliczymy oprocentowania za Czas trwania inwestycji i pobierzemy opłatę zgodnie z tabelą.
Zerwanie Lokaty Strukturyzowanej w Czasie trwania inwestycji:	Wysokość opłaty manipulacyjnej
Od 02.07.2026 r. do 12.10.2026 r. włącznie	5,000% kwoty lokaty
Od 13.10.2026 r. do 11.01.2027 r. włącznie	4,375% kwoty lokaty
Od 12.01.2027 r. do 08.04.2027 r. włącznie	3,750% kwoty lokaty
Od 09.04.2027 r. do 08.07.2027 r. włącznie	3,125% kwoty lokaty
Od 09.07.2027 r. do 07.10.2027 r. włącznie	2,500% kwoty lokaty
Od 08.10.2027 r. do 04.01.2028 r. włącznie	1,875% kwoty lokaty
Od 05.01.2028 r. do 04.04.2028 r. włącznie	1,250% kwoty lokaty
Od 05.04.2028 r. do 02.07.2028 r. włącznie	0,625% kwoty lokaty

Pamiętaj jednak, że Twój zysk może zostać pomniejszony o podatek od zysków kapitałowych (tzw. podatek Belki) oraz inne obowiązkowe opłaty wynikające z przepisów prawa.

### RYZIKO ZWIĄZANE Z INWESTYCJĄ:

1	2	3	4	5	6	7
Niższe ryzyko			Wyższe ryzyko			
		Wskaźnik ryzyka uwzględnia założenie, że będziesz utrzymywać produkt do dnia 03 lipca 2028 r. Jeżeli spieniężysz inwestycję przed tym terminem, faktyczne ryzyko może się znacznie różnić, a zwrot może być niższy. Być może będziesz musiał ponieść duże koszty dodatkowe, aby spieniężyć inwestycję wcześniej. Ostateczna wysokość opłaty za zerwanie ustalana jest w dniu zamknięcia lokaty.				

- Sklasyfikowaliśmy ten produkt jako 3 na 7, co stanowi średnio niską klasę ryzyka.
- Utrzymanie wysokich stóp procentowych w USD wywiera presję na wyceny i koszty finansowania

- Regulacje i polityka taryfowa w USA ograniczają elastyczność marż

- Wysokie nakłady inwestycyjne wywiera krótkoterminową presję na przepływy pieniężne

- Relatywna słabość w fazach silnego wzrostu rynku

### AKTUALNY KONTEKST INWESTYCYJNY

- Fundusz State Street Utilities Select Sector SPDR ETF oferuje defensywą ekspozycję na sektor użyteczności publicznej ze stabilnymi przepływami i dywidendą.

- Sektor jest wrażliwy na stopy procentowe, ale potencjalne obniżki w kolejnych kwartałach mogą wpływać na wzrosty tego sektora.

- Długoterminowo sektor energetyczny korzysta na rosnącym popycie na energię (AI, data centers, elektryfikacja).

- Wyceny są umiarkowane, a profil ryzyka atrakcyjny względem zmiennych segmentów rynku.

### RYZIKO ZWIĄZANE Z INWESTOWANIEM W LOKATY STRUKTURYZOWANE

#### RYZIKO RYNKOWE

Wartość wskaźnika, od którego zależy Twój zysk (np. indeks giełdowy, akcje, ETF), może się zmieniać - czasem bardzo mocno. Jeśli wskaźnik zachowa się niekorzystnie, możesz na koniec inwestycji otrzymać tylko swój kapitał (np. 10 000 PLN).

#### RYZIKO INFLACJI

Twoje pieniądze i możliwe zyski z lokaty nie są chronione przed inflacją. Jeśli sytuacja na rynku się pogorszy i inflacja wzrośnie, a lokata wypłaci odsetki zgodnie z warunkami, to te odsetki mogą być niższe niż poziom inflacji, przez co realnie inwestycja w lokatę może się nie opłacać. Co więcej, możesz zarobić mniej niż na zwykłej lokacie bankowej.

#### RYZIKO BANKU (KREDYTOWE / UPADŁOŚCI)

Jeśli Bank miałby problemy finansowe, wówczas nie wypłaci Ci Twojej należności. W takiej sytuacji obowiązują zasady Bankowego Funduszu Gwarancyjnego

#### RYZIKO ZWIĄZANE ZE WSKAŹNIKIEM

Jeśli spółka, której sytuacja ma wpływ na wartość wskaźnika (np. emitent akcji stanowiącej wskaźnik), ogłosi upadłość lub problemy finansowe - wartość wskaźnika może się zmienić, co wpłynie na Twój wynik z inwestycji.

#### RYZIKO WCZEŚNIEJSZEGO ZAKOŃCZENIA

Możesz zakończyć lokatę przed czasem, ale wtedy pobierzemy opłatę manipulacyjną. Szczegóły znajdziesz w dokumencie „Warunki lokaty strukturyzowanej”.

#### RYZIKO ZMIAN W PRZEPISACH

Zmiany w prawie lub podatkach mogą wpłynąć na Twój wynik z inwestycji - np. przez nowe obowiązkowe opłaty.

#### RYZIKO ZŁOŻONOŚCI PRODUKTU

Lokata strukturyzowana to produkt bardziej skomplikowany niż zwykła lokata. Zysk zależy od wskaźnika, który może być trudny do zrozumienia. Czasem inwestując bezpośrednio w ten wskaźnik (np. ETF), można byłoby osiągnąć lepszy wynik.

#### RYZIKO ZMIENNOŚCI

Ryzyko zmienności - Jeśli wartość wskaźnika mocno się waha, istnieje większe ryzyko, że zostanie przekroczona Bariera, co może oznaczać brak zysku.

#### RYZIKO EMITENTA

Jeśli firma, która wyemitowała instrumenty finansowe wchodzące w skład wskaźnika, stanie się niewypłacalna - wartość wskaźnika może gwałtownie spaść, co wpłynie na Twój wynik z inwestycji.

Zaistnienie sytuacji, w której popyt na lokatę strukturyzowaną przekroczyłby nasze oczekiwania, nie stanowi dla Ciebie żadnego dodatkowego ryzyka. Nadmierny popyt na produkt w żadnym stopniu nie wpłynie na jego warunki.

### WAŻNE INFORMACJE DOTYCZĄCE PUBLIKACJI:

Sporzędzony przez nas (czyli Bank Millennium S.A. z siedzibą w Warszawie - dalej „my”) materiał, który właśnie czytasz, ma charakter informacyjny. Nie jest to oferta w rozumieniu kodeksu cywilnego, rekomendacja ani zaproszenie do zawarcia umowy. Nie traktuj go jako porady czy rekomendacji inwestycyjnej, finansowej, podatkowej czy prawnej.

Jeśli rozważasz inwestycję, decyzję powinieneś podjąć na podstawie dokumentów informacyjnych i kontraktowych, czyli „Warunków lokaty strukturyzowanej Siła Energii I”, dyspozycją otwarcia rachunku lokaty strukturyzowanej oraz dokumentu KID (“Dokument zawierający kluczowe informacje”). Znajdziesz je na stronie [www.bankmillennium.pl](http://www.bankmillennium.pl) oraz w naszych placówkach.

Inwestowanie w lokaty strukturyzowane wiąże się z ryzykiem, które opisaliśmy w dokumencie: „Opis ryzyka związanego z instrumentami i produktami finansowymi dla osób fizycznych w Banku Millennium S.A”. Z tym dokumentem zapoznasz się w naszych placówkach lub na stronie internetowej naszego banku, pod adresem [https://www.bankmillennium.pl/documents/10184/102745/Opis\\_ryzyka\\_osoby\\_fizyczne\\_2018.pdf](https://www.bankmillennium.pl/documents/10184/102745/Opis_ryzyka_osoby_fizyczne_2018.pdf).

Dotychczasowe wyniki nie są gwarancją przyszłych zysków, a informację o wynikach wcześniejszych edycji lokat strukturyzowanych możesz sprawdzić na [www.bankmillennium.pl/klieenci-indywidualni/inwestycje/lokaty-strukturyzowane/archiwum](http://www.bankmillennium.pl/klieenci-indywidualni/inwestycje/lokaty-strukturyzowane/archiwum).

Dołożyliśmy wszelkich starań, by zawarte w niniejszej publikacji informacje były rzetelne i aktualne, ale nie możemy zagwarantować, że dane pochodzące z zewnętrznych źródeł są w pełni dokładne. Informacje mogą się zmieniać, co oznacza, że zastrzegamy sobie możliwość zmian zarówno w formie, jak i w treści niniejszej publikacji w dowolnym czasie i bez uprzedzenia.

Nie ponosimy odpowiedzialności za decyzje inwestycyjne podjęte na podstawie tej publikacji. Jeśli masz wątpliwości, warto skonsultować się z doradcą inwestycyjnym, podatkowym lub prawnym.

Środki pieniężne wpłacone na Lokatę Strukturyzowaną są objęte ochroną systemu gwarantowania Bankowego Funduszu Gwarancyjnego - zgodnie z ustawą o Bankowym Funduszu Gwarancyjnym, systemie gwarantowania depozytów oraz przymusowej restrukturyzacji z 10

czerwca 2016 r. Zgodnie z ustawą, środki te oraz inne podlegające ochronie wiarytelności wobec banku objęte są systemem gwarantowania do łącznej równowartości 100 000 EUR na jednego deponenta w Banku Millennium. Środki przekraczające wskazaną wartość nie podlegają gwarancji BFG. Do obliczenia wartości euro w złotych przyjmuje się kurs średni z dnia spełnienia warunku gwarancji, ogłaszany przez Narodowy Bank Polski. Szczegóły znajdziesz w Arkuszu informacyjnym dla deponentów dostępnym w naszych placówkach oraz na stronie internetowej pod adresem: <https://www.bankmillennium.pl/delegate/managedfiles/574/latest>

Pamiętaj, że inwestowanie może wiązać się z ograniczeniami prawnymi - to Ty odpowiadasz za to, czy możesz inwestować w dany produkt zgodnie z obowiązującym prawem. Nabywając ten produkt finansowy samodzielnie ponosisz odpowiedzialność za obowiązki podatkowe wynikające z przepisów prawa. Powinieneś posiadać odpowiednią wiedzę i doświadczenie, aby prawidłowo ocenić jak działania ten produkt oraz rozumieć ryzyka związane z planowaną transakcją.

Informacje w tej publikacji mają charakter orientacyjny. Podane przykłady i ceny służą wyłącznie celom poglądowym i nie stanowią oferty ani gwarancji, że transakcja na takich warunkach będzie możliwa.

Wycenienia nie gwarantują przyszłych zysków. Rzeczywiste warunki transakcji będą zależały od sytuacji rynkowej w momencie jej zawarcia.

Wyceny i analizy przygotowano na podstawie założeń przyjętych przez Bank i mogą nie być w pełni dokładne.