

Raport dzienny

7 kwietnia 2026

Główne indeksy

Indeks		Zmiana 1D	Zmiana 1M	Zmiana 1Y	obroty PLN/USDm
WIG20	3 434	↑ 0,90%	5,3%	41,2%	1597/431
WIG30	4 345	↑ 0,91%	4,4%	39,2%	1777/480
mWIG40	8 652	↑ 0,84%	1,6%	29,0%	298/80
sWIG80	29 881	↓ -0,09%	-2,5%	18,0%	98/26
WIG	125 603	↑ 0,83%	4,1%	43,2%	2017/545
WIGBANKI	20 794	↑ 0,54%	8,3%	49,5%	410/111

Główne indeksy światowe

		1D	1M	3M	1Y
S&P500	6 612	↑ 0,44%	-1,90%	-4,47%	30,61%
NASDAQ	21 996	↑ 0,54%	-1,75%	-6,73%	40,97%
DAX	23 168	↓ -0,56%	-1,79%	-7,78%	17,07%
NIKKEI 225	53 534	↑ 0,23%	-3,75%	3,03%	71,93%
HANG SENG	25 117	↓ -0,70%	-2,49%	-3,95%	24,79%
BOVESPA	188 162	↑ 0,06%	4,90%	16,17%	49,82%

Surowce

		1D	1M	3M	1Y
Miedź (USD/t)	12 359,5	↓ -0,60%	-5,7%	-0,9%	27,4%
Ropa (USD/bbl)	111,6	↑ 1,62%	27,9%	88,0%	76,9%
Srebro (USD/OZ)	72,2	↓ -0,52%	-14,4%	-7,5%	142,9%
Złoto (USD/OZ)	4 645,0	↓ -0,33%	-8,9%	4,3%	56,4%

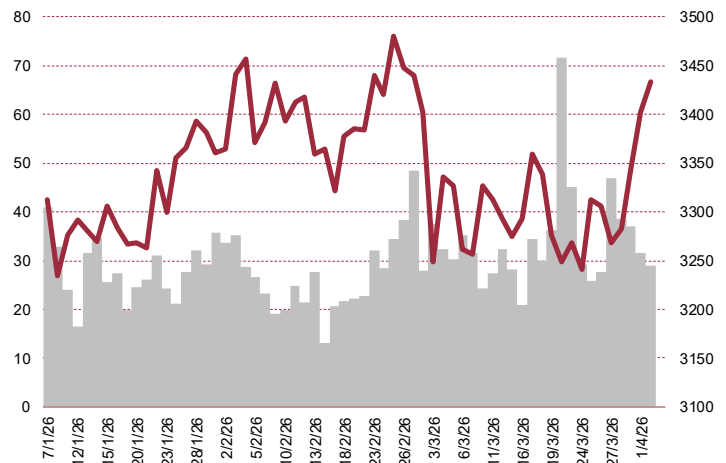
Waluty

		1D	1M	3M	1Y
USD/PLN	3,7003	↑ 0,03%	0,1%	2,7%	-5,8%
EUR/PLN	4,2699	↓ -0,02%	-0,2%	1,4%	-0,6%
EUR/USD	1,1540	↓ -0,04%	-0,3%	-1,3%	5,6%
USD/JPY	159,79	↑ 0,07%	0,9%	2,0%	8,0%

Informacje ze spółek

- Develia** Skonsolidowane wyniki za 4Q'25
- Inpro** Szacunkowe skonsolidowane wyniki za 4Q'25
- Dadelo** Przychody I kwartał 2026
- Kogeneracja** Aktualizacja wyników finansowych 2025
- Wittchen** Skonsolidowane przychodów w 1Q'26
- Dom Development** Sprzedaż i przekazania lokali w 1Q'26
- Marvipol Development** Sprzedaż i przekazania lokali w 1Q'26
- Wikana** Sprzedaż i przekazania lokali w 1Q'26
- Lokum Deweloper** Sprzedaż i przekazania lokali w 1Q'26
- Artifex Mundi** Szacunkowe przychody za marzec
- Develia** Przedwstępne nabycie udziałów w projekcie Stocznia Cesarska
- Arlen** Umowa na dostawy zasobników piechoty górskiej
- Unibep** Umowa hotel Wrocław Kolejowa
- Onde** Zlecenie farmy wiatrowej Litwa
- Mostostal Płock** Umowy na prace dla ORLEN
- Mostostal Warszawa** Odstąpienie od kontraktu S19
- Dekpol** Nabycie gruntów w Gdyni
- Sanok Rubber** Zaproszenie sprzedaży akcji własnych
- Kruk** Podwyższenie kapitału po emisji

WIG20



Rentowność skarbowych papierów dłużnych

	3M	1Y	2Y	5Y	10Y
Polska	3,75%	3,82%	4,34%	5,10%	5,72%
Niemcy	2,15%	2,50%	2,62%	2,71%	2,99%
USA	3,71%	3,72%	3,85%	3,98%	4,33%
Japonia	1,31%	1,13%	1,40%	1,82%	2,42%

Wygrani/Przegranani

		1D		1D
PGE	11,13	↑ 4,46%	MDV	91,60 ↓ -1,38%
PKNORLEN	133,94	↑ 2,60%	KGHM	284,50 ↓ -1,08%

Najbardziej aktywne akcje

		1D	1M	% obrotów	obroty (PLN/USD)
PKNORLEN	133,94	↑ 2,60%	12,6%	8,4%	133/36
KGHM	284,50	↓ -1,08%	-2,2%	7,8%	125/33
PKOBP	90,00	↑ 0,65%	6,4%	7,2%	115/31
DINOPL	33,60	↑ 0,60%	-15,7%	5,9%	94/25

Wydarzenia w spółkach

Spółka	Wydarzenie
WIELTON	Nadzwyczajne walne zgromadzenie
INTERSPPL	Nadzwyczajne walne zgromadzenie

Prognozy makro

Godz.	Wydarzenie		Będzie	Ostatnio
9:55	Indeks PMI dla usług	GER	51,2	53,5
10:00	Indeks PMI dla usług	EU	50,1	51,9
14:30	Zamówienia na dobra bez środków trans. (m/m)	US	0,5%	0,4%
14:30	Zamówienia na dobra trwałego użytku (m/m)	US	-1,0%	0,0%

Informacje ze spółek

Develia

Skonsolidowane wyniki za 4Q'25

	4Q'25	4Q'24	zmiana r/r	2025	2024	zmiana
Przychody	761,3	751,9	1,2%	2 076,9	1 789,5	16,1%
EBITDA	178,3	204,0	-12,6%	535,6	457,0	17,2%
EBIT	175,1	202,1	-13,3%	526,2	450,3	16,8%
Zysk netto	136,1	163,6	-16,8%	442,6	379,1	16,7%
Marże						
Marża EBITDA	23,4%	27,1%		25,8%	25,5%	
Marża EBIT	23,0%	26,9%		25,3%	25,2%	
Marża zysku netto	17,9%	21,8%		21,3%	21,2%	

Wg MSSF; mln PLN

Inpro

Szacunkowe skonsolidowane wyniki za 4Q'25

	4Q'25	4Q'24	zmiana r/r	2025	2024	zmiana
Przychody	152,0	222,1	-31,5%	421,1	393,0	7,2%
EBITDA		52,7			85,1	
EBIT		50,6			76,9	
Zysk netto	26,3	38,9	-32,2%	67,2	58,6	14,7%
Marże						
Marża EBITDA	0,0%	23,7%		0,0%	21,7%	
Marża EBIT	0,0%	22,8%		0,0%	19,6%	
Marża zysku netto	17,3%	17,5%		16,0%	14,9%	

Wg MSSF; mln PLN

Dadelo

Przychody I kwartał 2026

Dadelo osiągnęło w I kwartale 2026 roku przychody netto ze sprzedaży na poziomie 139,0 mln zł, co oznacza wzrost o 67,3% rok do roku. Wzrost był wspierany przez rozwój oferty sklepu internetowego, popularność marki Centrumrowerowe.pl oraz otwarcia nowych sklepów stacjonarnych w Rzeszowie i Zabrze.

Kogeneracja

Aktualizacja wyników finansowych 2025

Kogeneracja zaktualizowała szacunkowe wyniki finansowe za 2025 rok, podnosząc EBITDA do ok. 579 mln zł oraz zysk netto do ok. 277 mln zł. Wzrost zysku netto o 31 mln zł wynika z korekt dotyczących rezerwy na rekultywację składowisk oraz rozwiązania rezerwy na ryzyko kontrahenckie. Pozostałe szacunkowe dane finansowe, w tym przychody na poziomie ok. 2.650 mln zł, nie uległy zmianie.

Wittchen

Skonsolidowane przychodów w 1Q'26

Skonsolidowane przychody Wittchen w 1Q'26 wyniosły 85,9 mln PLN i były niższe o 8% r/r. Przychody segmentu detalicznego spadły do 77,5 mln PLN z 87,1 mln PLN rok wcześniej (-11% r/r), natomiast segment B2B zwiększył sprzedaż do 8,4 mln PLN z 6,6 mln PLN r/r.

Dom Development

Sprzedaż i przekazania lokali w 1Q'26

Dom Development sprzedał w 1Q'26 1 161 lokali (+12,4% r/r), w tym 542 w Warszawie, 260 w Trójmieście, 216 we Wrocławiu i 143 w Krakowie, a przekazał 1 273 lokale (+29,4% r/r), z czego 601 w

Warszawie, 132 w Trójmieście, 408 we Wrocławiu oraz 132 w Krakowie.

Marvipol Development Sprzedaż i przekazania lokali w 1Q'26

Marvipol Development sprzedał w 1Q'26 150 mieszkań i lokali usługowych (+72,4% r/r) o łącznej wartości 103,6 mln PLN oraz przekazał 19 lokali (+5,6% r/r) o wartości 17,9 mln PLN.

Wikana Sprzedaż i przekazania lokali w 1Q'26

Wikana sprzedała w 1Q'26 55 lokali (-3,5% r/r) oraz przekazała 10 lokali (-33,3% r/r).

Lokum Deweloper Sprzedaż i przekazania lokali w 1Q'26

Lokum Deweloper sprzedał w 1Q'26 51 lokali (+64,5% r/r) oraz rozpoznał w wyniku 60 lokali (+328,6% r/r). Na koniec kwartału grupa miała zawarte 29 umów rezerwacyjnych (+52,6% r/r).

Artifex Mundi Szacunkowe przychody za marzec

Artifex Mundi szacuje, że w marcu 2026 r. osiągnął 8,6 mln PLN przychodów, co oznacza wzrost o 14% m/m. W ujęciu r/r przychody spadły o 7%. Koszty akwizycji graczy (UAC) wyniosły 4,15 mln PLN. Gra Unsolved wygenerowała 8,1 mln PLN przychodów, przy kosztach UAC na poziomie 4,1 mln PLN. W marcu liczba nowych użytkowników gry wyniosła 611 tys., wobec 549 tys. rok wcześniej (+11% r/r).

Develia Przedwstępne nabycie udziałów w projekcie Stocznia Cesarska w Gdańsku

Develia zawarła przedwstępną umowę nabycia 100% udziałów w spółce Stocznia Cesarska Development, będącej użytkownikiem wieczystym nieruchomości w Gdańsku obejmującej tereny dawnej Stoczni Cesarskiej, przeznaczonej głównie pod zabudowę mieszkaniową z usługami. Uzgodniona wartość nieruchomości wynosi 550 mln PLN, a spółka zobowiązała się do wpłaty zaliczki w wysokości 55 mln PLN na poczet ceny.

Arlen Umowa na dostawy zasobników piechoty górskiej

Arlen zawarł umowę na dostawę 11 350 zasobników piechoty górskiej dla 3 Regionalnej Bazy Logistycznej w Krakowie o wartości 24,7 mln PLN, przy czym umowa przewiduje możliwość zwiększenia zamówienia o kolejne 11 350 sztuk, co podniosłoby maksymalną wartość kontraktu do 49,4 mln PLN.

Unibep Umowa hotel Wrocław Kolejowa

Unibep zawarł z AFI Project 10 umowę o wartości 149,0 mln zł netto na realizację obiektu hotelowego z częścią handlowo-usługową przy ul. Kolejowej we Wrocławiu. Inwestycja obejmuje dwa budynki o 13 i 14 kondygnacjach z 600 lokalami komercyjnymi, 9 lokalami usługowymi i 105 miejscami parkingowymi. Rozpoczęcie prac planowane jest w II kwartale 2026 r., a zakończenie w II kwartale 2028 r., przy czym realizacja głównego etapu uzależniona jest od uzyskania zamiennego pozwolenia na budowę.

Onde Zlecenie farmy wiatrowej Litwa

Onde zawarło umowę z litewską spółką z grupy inwestora OZE o wartości 28,5 mln EUR netto, tj. ok. 121,9 mln zł, na realizację prac projektowych i budowlanych w formule BoP dla farmy wiatrowej na Litwie. Termin realizacji inwestycji ustalono do 31 grudnia 2027 r. Rozpoczęcie prac uzależnione jest od wydania przez inwestora polecenia rozpoczęcia w terminie do 30 dni od zawarcia umowy.

Mostostal Płock Umowy na prace dla ORLEN

Mostostal Płock zawarł z ORLEN dwie umowy na realizację prac mechaniczno-montażowych przy remoncie instalacji Hydrokrakingu w Płocku. Łączna maksymalna wartość wynagrodzenia wynosi 12,7 mln zł netto, w tym 5,5 mln zł dla zakresu M3 oraz 7,2 mln zł dla zakresu M5. Realizacja prac

przewidziana jest w okresie od 13 maja do 24 czerwca 2026 r.

Mostostal Warszawa **Odstąpienie od kontraktu S19**

Mostostal Warszawa odstąpił od umowy na budowę odcinka drogi ekspresowej S19 Domaradz–Iskrzynia z przyczyn leżących po stronie zamawiającego, którym jest GDDKiA. Spółka wskazała na brak współdziałania i utrzymującą się zwłokę zamawiającego mimo wcześniejszych wezwań do wykonania obowiązków. Mostostal Warszawa zapowiada dochodzenie roszczeń związanych z odstąpieniem, w tym wynagrodzenia za niewykonane roboty, a zdarzenie może wpłynąć na wyniki finansowe spółki.

Dekpol

Nabycie gruntów w Gdyni

Dekpol, spółka zależna od Dekpolu, zawarła umowę nabycia nieruchomości gruntowych w Gdyni o powierzchni ok. 1,2 ha oraz przedwstępne umowy zakupu sąsiednich nieruchomości o łącznej powierzchni ok. 5,5 ha. Równolegle spółka zależna Park Handlowy 1 zawarła przedwstępne umowy nabycia kolejnych sąsiednich nieruchomości o łącznej powierzchni ok. 7,5 ha. Łączna cena netto zakupu tych nieruchomości odpowiada ok. 9% kapitałów własnych grupy na koniec III kwartału 2025 r. Celem transakcji jest realizacja inwestycji deweloperskiej obejmującej zabudowę mieszkaniowo-usługową, której rozpoczęcie przewidywane jest na 2028 r.

Sanok Rubber

Zaproszenie sprzedaży akcji własnych

Sanok Rubber Company ogłosił zaproszenie do składania ofert sprzedaży do 3.696.264 akcji własnych, stanowiących maksymalnie 13,75% kapitału zakładowego, po cenie 21,50 zł za akcję. Przyjmowanie ofert sprzedaży zaplanowano od 7 do 10 kwietnia 2026 r., a rozliczenie transakcji przewidywane jest na 14 kwietnia 2026 r. Nabyte akcje zostaną przeznaczone do umorzenia.

Kruk

Podwyższenie kapitału po emisji

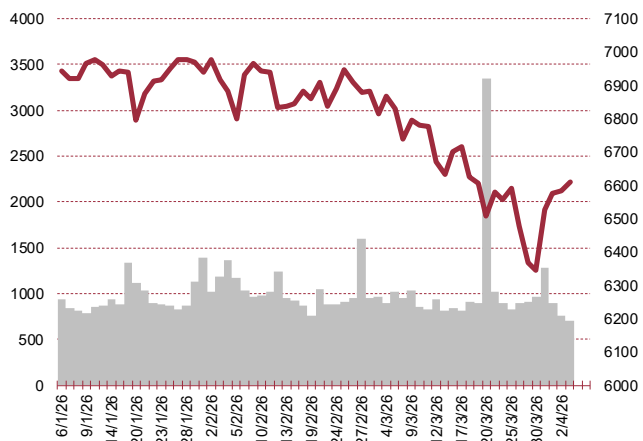
Kruk przydzielił 51.052 akcji serii H w ramach programu motywacyjnego. Akcje objęło 36 osób po cenie 248,96 zł za sztukę, a wartość subskrypcji wyniosła 12,7 mln zł. Po podwyższeniu kapitał zakładowy Kruka dzieli się na 19.543.390 akcji.

The Farm 51

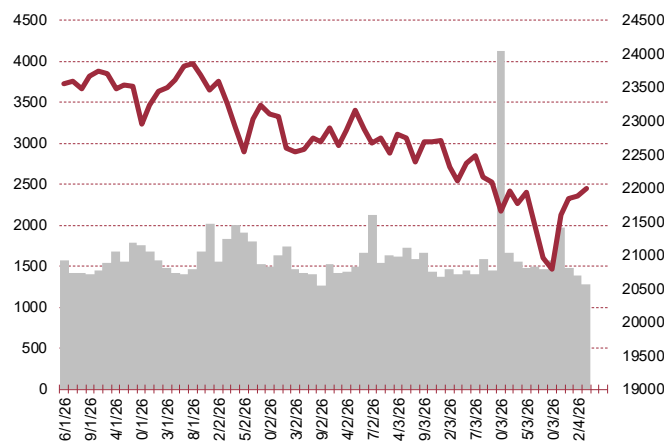
Złożenie wniosku o ogłoszenie upadłości

The Farm 51 złożył wniosek o ogłoszenie upadłości wraz z wnioskiem o wstrzymanie jego rozpoznania. Priorytetem jest przeprowadzenie postępowania o zatwierdzenie układu. Złożenie wniosku o ogłoszenie upadłości "ma charakter ostrożnościowy i prewencyjny" i w ocenie zarządu służy dochowaniu obowiązków wynikających z przepisów Prawa upadłościowego. Spółka poinformowała, że prowadzi obecnie rozmowy z potencjalnymi inwestorami w przedmiocie pozyskania finansowania na potrzeby procesu restrukturyzacji oraz bieżącej działalności operacyjnej, w tym w szczególności finansowania przeznaczonego na pokrycie części wierzytelności oraz zapewnienie środków niezbędnych do przygotowania gry Chernobylite 2 do premiery. W lutym tego roku spółka rozpoczęła postępowanie o zatwierdzenie układu.

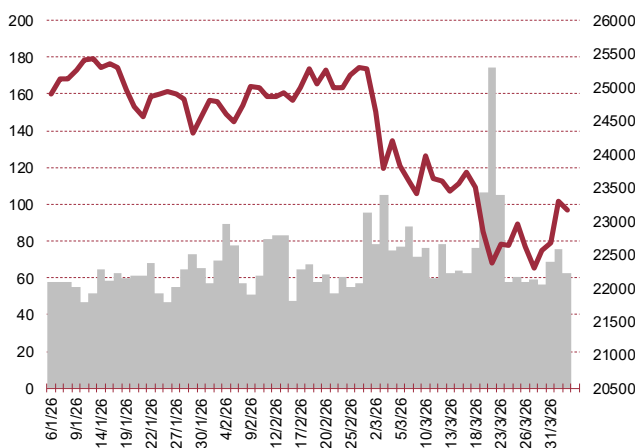
S&P500



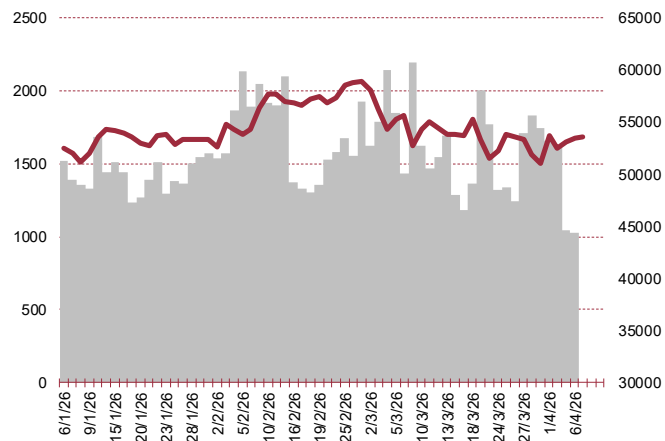
NASDAQ



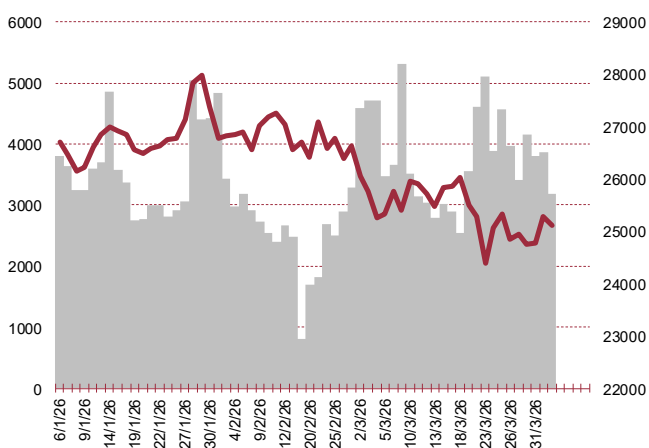
DAX



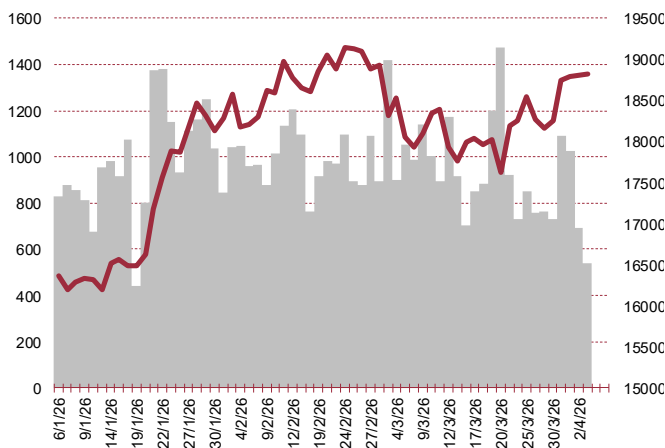
NIKKEI 225



HANG SENG



BOVESPA



Kalendarium

	Poniedziałek 6 kwietnia '26	Wtorek 7 kwietnia '26	Środa 8 kwietnia '26	Czwartek 9 kwietnia '26	Piątek 10 kwietnia '26
Dane makro	Indeks ISM dla usług (US)	Indeks PMI dla usług (GER, EU), Zamówienia na dobra trwałego użytku (US), Zamówienia na dobra bez środków trans. (US)	Tygodniowa zmiana zapasów paliw (US)	Decyzja ws. stóp procentowych (PL), Produkcja przemysłowa (GER), PKB (US), Wnioski o zasiłek dla bezrobotnych (US)	Inflacja CPI (GER, US), Indeks Uniwersytetu Michigan (US)
Wyniki spółek			ONDE, ERBUD	KRKA	AMICA, BOGDANKA
Dzień dywidendy					AB
Inne					

	Poniedziałek 13 kwietnia '26	Wtorek 14 kwietnia '26	Środa 15 kwietnia '26	Czwartek 16 kwietnia '26	Piątek 17 kwietnia '26
Dane makro	Bilans płatniczy (PL), Sprzedaż domów na rynku wtórnym (US)	Handel zagraniczny (CN), Produkcja przemysłowa (JP), Inflacja CPI (PL), Inflacja PPI (US)	Tygodniowa zmiana zapasów paliw (US)	PKB (CN), Produkcja przemysłowa (CN), Inflacja HICP (EU), Wskaźniki inflacji bazowej (PL), Wnioski o zasiłek dla bezrobotnych (US), Produkcja przemysłowa (US)	
Wyniki spółek	ENEA	VOTUM, MURAPOL, SNIEZKA	AUTOPARTNR, COMP, KOGENERACJA, PGE, TRAKCJA	BORYSZEW, BOS, CYFRPLSAT, KINOPOL	WIKANA, QUERCUS
Dzień dywidendy					
Inne					

Biuro Analiz

Marcin Materna, CFA
Doradca inwestycyjny
+48 22 598 26 82
marcin.materna@bankmillennium.pl

Dyrektor
banki, ubezpieczenia

Adam Zajler
+48 22 598 26 88
adam.zajler@bankmillennium.pl

Analityk
przemysł, technologie, media

Łukasz Bugaj, CFA
Doradca inwestycyjny
+48 22 598 26 59
lukasz.bugaj@bankmillennium.pl

Analityk
fundusze inwestycyjne

Grzegorz Gawkowski
+48 22 598 26 05
grzegorz.gawkowski@bankmillennium.pl

Analityk
fundusze inwestycyjne
sektor gier komputerowych

Seweryn Żołyniak, CFA
Doradca inwestycyjny
+48 22 598 26 71
seweryn.zolyniak@bankmillennium.pl

Analityk
handel, deweloperzy

Departament Sprzedaży

Radosław Zawadzki
+48 22 598 26 34
radoslaw.zawadzki@bankmillennium.pl

Dyrektor

Arkadiusz Szumilak
+48 22 598 26 75
arkadiusz.szumilak@bankmillennium.pl

Jarosław Oldakowski
+48 22 598 26 11
jaroslaw.oldakowski@bankmillennium.pl

Leszek Iwaniec
+48 22 598 26 90
leszek.iwaniec@bankmillennium.pl

Marek Pszczółkowski
+48 22 598 26 60
marek.pszczolkowski@bankmillennium.pl

Biuro Maklerskie Banku Millennium S.A.
ul. Żaryna 2A, Millennium Park Ip
02-593 Warszawa Polska

Ważne informacje

Wszelkie informacje zawarte w niniejszym raporcie mają wyłącznie charakter informacyjny i nie stanowią one rekomendacji w rozumieniu Rozporządzenia delegowanego komisji (UE) 2016/958 z dnia 9 marca 2016 r. uzupełniającego rozporządzenie Parlamentu Europejskiego i Rady (UE) nr 596/2014 w odniesieniu do regulacyjnych standardów technicznych dotyczących środków technicznych do celów obiektywnej prezentacji rekomendacji inwestycyjnych lub innych informacji rekomendujących lub sugerujących strategię inwestycyjną oraz ujawniania interesów partykularnych lub wskazań konfliktów interesów, wyniku doradztwa inwestycyjnego, oferty ani też kierowanego do kogokolwiek (lub jakiegokolwiek grupy osób) zaproszenia do zawarcia transakcji na instrumencie bądź instrumentach finansowych.

Niniejszy raport został przygotowany z dochowaniem należytej staranności i rzetelności, w oparciu o fakty uznane za wiarygodne, jednak Biuro Maklerskie Banku Millennium S.A. nie gwarantuje, że są one w pełni dokładne i kompletne. Podstawą przygotowania raportu były wszelkie informacje na temat spółek, jakie były publicznie dostępne i znane sporządzającemu do dnia jego sporządzenia. Przedstawione prognozy są oparte wyłącznie o analizę przeprowadzoną przez Biuro Maklerskie Banku Millennium S.A. bez uzgodnień ze spółkami będącymi przedmiotem raportu ani z innymi podmiotami i opierają się na szeregu założeń, które w przyszłości mogą okazać się nietrafne. Biuro Maklerskie Banku Millennium S.A. nie udziela żadnego zapewnienia, że podane prognozy sprawdzą się. Inwestowanie w akcje spółek wymienionych w niniejszej analizie wiąże się z szeregiem ryzyk związanych między innymi z sytuacją makroekonomiczną, zmianami regulacji prawnych, zmianami sytuacji na rynkach towarowych, ryzykiem stóp procentowych, których wyeliminowanie jest praktycznie niemożliwe.

Treść raportu nie była udostępniona spółkom będącym przedmiotem raportu przed jego opublikowaniem. Biuro Maklerskie Banku Millennium S.A. nie ponosi odpowiedzialności za szkody poniesione w wyniku decyzji podjętych na podstawie informacji zawartych w niniejszym raporcie analitycznym.

Informacja o stanowiskach osób sporządzających niniejsza jest zawarta w górnej części ostatniej strony niniejszej publikacji. Wynagrodzenie otrzymywane przez osoby sporządzające raport nie jest bezpośrednio zależne od wyników finansowych uzyskiwanych przez Biuro Maklerskie Banku Millennium S.A. w ramach transakcji lub usług z zakresu bankowości inwestycyjnej, dotyczących instrumentów finansowych emitentów, których dotyczy niniejszy raport.

Niniejszy raport stanowi badanie inwestycyjne i został przygotowany przez Biuro Maklerskie Banku Millennium S.A. wyłącznie na potrzeby klientów Biura Maklerskiego Banku Millennium S.A., nie stanowi reklamy ani oferowania papierów wartościowych, może być on także dystrybuowany za pomocą środków masowego przekazu, na podstawie każdorazowej decyzji Dyrektora Departamentu Analiz. Rozpowszechnianie lub powielanie niniejszego materiału w całości lub w części bez pisemnej zgody Biura Maklerskiego Banku Millennium S.A. jest zabronione. Niniejszy dokument, ani jego kopia nie mogą zostać bezpośrednio lub pośrednio przekazane lub wydane osobom w USA, Australii, Kanadzie, Japonii.

Nadzór nad Biurem Maklerskim Banku Millennium S.A. sprawuje Komisja Nadzoru Finansowego.

Powiązania Biura Maklerskiego Banku Millennium S.A. ze spółkami będącymi przedmiotem niniejszego raportu

Jest możliwe, że Biuro Maklerskie Banku Millennium S.A. lub Bank Millennium S.A. w ramach prowadzonej działalności maklerskiej lub usług bankowych świadczy, będzie świadczył, lub w przeszłości świadczył usługi na rzecz spółek i innych podmiotów wymienionych w niniejszym raporcie. Biuro Maklerskie Banku Millennium S.A. nie wyklucza złożenia emitentowi papierów wartościowych, będących przedmiotem raportu oferty świadczenia usług maklerskich. Informacje o konflikcie interesów powstałym w związku ze sporządzeniem raportu (o ile występuje) znajdują się poniżej.

Biuro Maklerskie Banku Millennium S.A. pełni funkcję animatora emitenta dla spółek: Selena FM, Eurotel, Lokum Deweloper, Zamek Industry, GR media i Carlson od których otrzymał wynagrodzenie z tego tytułu. Biuro Maklerskie Banku Millennium S.A. pełni funkcję animatora rynku dla spółek: Selena FM, KGHM, PZU, Eurotel, Lokum Deweloper, Zamek Industry, GR media i Carlson.

Biuro Maklerskie Banku Millennium S.A. w ciągu ostatnich 12 miesięcy pełniło funkcję oferującego w trakcie oferty publicznej dla akcji spółki: Lokum Deweloper S.A., od której otrzymał wynagrodzenie z tego tytułu. Biuro Maklerskie Banku Millennium S.A. w ramach Pilotażowego Programu Wsparcia Analitycznego tworzy materiały analityczne dla spółek: 11 bit studios, Ambra, IMS, Mostostal Zabrze, Shoper, VRG. Biuro Maklerskie Banku Millennium S.A. w ciągu najbliższych 12 miesięcy otrzyma wynagrodzenie z tytułu sporządzania niniejszej rekomendacji od Giełdy Papierów Wartościowych w Warszawie S.A., której przysługują autorskie prawa majątkowe do tego raportu.

Spółki będące przedmiotem raportu mogą być klientami Grupy Kapitałowej Millennium Banku S.A. oraz Banku Millennium S.A. Pomiędzy Bankiem Millennium S.A., a spółkami będącymi przedmiotem niniejszego raportu nie występują żadne inne powiązania, o których mowa w Rozporządzeniu delegowanym komisji (UE) 2016/958 z dnia 9 marca 2016 r. uzupełniającym rozporządzenie Parlamentu Europejskiego i Rady (UE) nr 596/2014 w odniesieniu do regulacyjnych standardów technicznych dotyczących środków technicznych do celów obiektywnej prezentacji rekomendacji inwestycyjnych lub innych informacji rekomendujących lub sugerujących strategię inwestycyjną oraz ujawniania interesów partykularnych lub wskazań konfliktów interesów, które byłyby znane sporządzającemu niniejszy raport.

Rozwiązania organizacyjne ustanowione w celu zapobiegania konfliktom interesów:

Zasady zarządzania konfliktami interesów w Biurze Maklerskim Banku Millennium S.A. zostały zawarte w Polityce zarządzania konfliktami interesów w Biurze Maklerskim Banku Millennium S.A.

Przyjęte dla zapobiegania konfliktom interesów rozwiązania organizacyjne określa między innymi Regulamin organizacyjny Biura Maklerskiego, który przewiduje: (a) nadzór nad osobami, których główne funkcje obejmują prowadzenie działań w imieniu lub świadczenie usług dla Klientów, których interesy mogą być sprzeczne lub którzy w inny sposób reprezentują różne sprzeczne interesy, w tym interesy Biura Maklerskiego; (b) środki zapobiegające lub ograniczające wywieranie przez osobę trzecią niewłaściwego wpływu na sposób, w jaki upoważniona osoba wykonuje czynności w ramach usług świadczonych przez Biuro Maklerskie (c) organizacyjne oddzielenie od siebie osób (zespołów) zajmujących się wykonywaniem czynności, które wiążą się z ryzykiem powstania konfliktu interesów, (d) zapewnienie każdej jednostce organizacyjnej Biura Maklerskiego i jej pracownikom niezależności w zakresie, w jakim dotyczy to interesów Klientów, na rzecz których taka jednostka wykonuje określone czynności.

Przyjęte dla zapobiegania konfliktom interesów rozwiązania organizacyjne określa również Regulamin wynagradzania, który zapewnia, że nie istnieją żadne powiązania pomiędzy wysokością wynagrodzeń pracowników różnych jednostek organizacyjnych lub wysokością przychodów osiągniętych przez różne jednostki organizacyjne, jeżeli jednostki te wykonują czynności, które wiążą się z ryzykiem powstania konfliktu interesów.

Ograniczenia dotyczące przepływu informacji w celu zapobiegania konfliktom interesów, w tym informacji poufnych i stanowiących tajemnicę zawodową, określa Regulamin ochrony przepływu informacji poufnych oraz stanowiących tajemnicę zawodową Biura Maklerskiego Banku Millennium S.A.