

## Raport dzienny

21 lipca 2025

## Główne indeksy

Indeks		Zmiana 1D	Zmiana 1M	Zmiana 1Y	obroty PLN/USDm
WIG20	2 964	↑ 2,01%	8,4%	19,7%	1746/478
WIG30	3 829	↑ 1,93%	7,9%	23,7%	1858/509
mWIG40	8 086	↑ 0,88%	6,5%	28,5%	212/58
sWIG80	29 115	↑ 0,08%	1,7%	17,2%	47/12
WIG	108 432	↑ 1,64%	8,0%	26,3%	2017/553
WIGBANKI	17 541	↑ 2,08%	12,6%	29,9%	645/176

## Główne indeksy światowe

		1D	1M	3M	1Y
S&P500	6 297	↓ -0,01%	5,51%	22,07%	14,38%
NASDAQ	20 896	↑ 0,05%	7,45%	31,66%	17,88%
DAX	24 290	↓ -0,33%	4,02%	14,54%	33,66%
NIKKEI 225	39 819	↓ -0,21%	3,69%	16,36%	0,56%
HANG SENG	24 922	↑ 0,39%	5,91%	16,48%	43,08%
BOVESPA	133 382	↓ -1,61%	-2,72%	2,88%	4,52%

## Surowce

		1D	1M	3M	1Y
Miedź (USD/t)	9 778,5	↑ 1,16%	1,3%	6,4%	4,2%
Ropa (USD/bbl)	69,5	↑ 0,35%	-7,9%	8,3%	-9,3%
Srebro (USD/OZ)	38,3	↑ 0,29%	5,6%	17,3%	31,6%
Złoto (USD/OZ)	3 367,2	↑ 0,52%	0,0%	-1,4%	40,3%

## Waluty

		1D	1M	3M	1Y
USD/PLN	3,6470	↓ -0,14%	-1,6%	-1,7%	-7,2%
EUR/PLN	4,2429	↓ -0,02%	-0,8%	-0,7%	-0,9%
EUR/USD	1,1634	↑ 0,07%	0,8%	1,1%	6,9%
USD/JPY	148,30	↓ -0,34%	1,3%	5,3%	-5,6%

## Informacje ze spółek

Grodno Szacunkowe wyniki za 1Q'25/26

XTPL Szacunkowe przychody w 2Q'25

ZE PAK Podpisanie listu intencyjnego ws. finansowania budowy bloku gazowego

Creotech Instruments Akceptacja dokumentacji projektu CAMILA przez ESA

Dębica Umowa pożyczki z Goodyear

Polenergia Aneksy do umów na transport i instalację fundamentów turbin

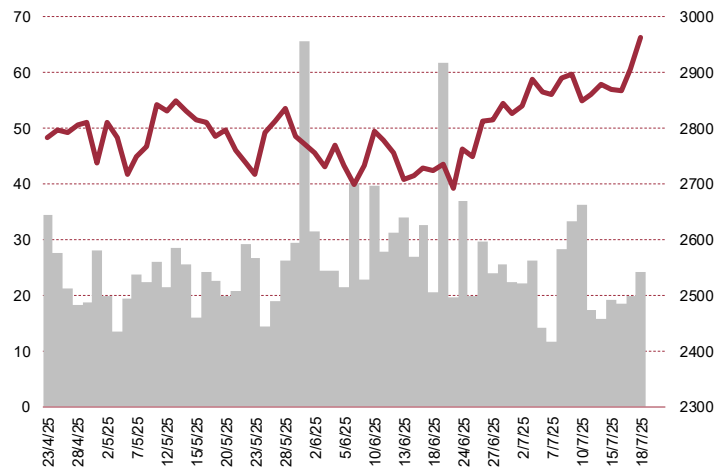
Monnari Wstępne dane za 2Q'25

Pure Biologics Umowa inwestycyjna z ACRX

Mirbud Umowa JHM Development na realizację inwestycji deweloperskiej

Synektik Sprzedaż materiałów i archiwizatora dla szpitala w Lesznie

## WIG20



## Rentowność skarbowych papierów dłużnych

	3M	1Y	2Y	5Y	10Y
Polska	4,90%	4,47%	4,51%	4,93%	5,52%
Niemcy	1,79%	1,80%	1,86%	2,23%	2,68%
USA	4,34%	4,10%	3,90%	3,99%	4,45%
Japonia	0,41%	0,61%	0,79%	1,09%	1,57%

## Wygrani/Przegranani

	1D	1D
BUDIMEX	624,00 ↑ 7,59%	DINOPL 509,00 ↓ -0,43%
CCC	213,90 ↑ 7,51%	PGE 12,24 ↑ 0,45%

## Najbardziej aktywne akcje

	1D	1M	% obrotów	obroty (PLN/USD)
PKOBP	82,22 ↑ 1,96%	16,6%	6,8%	119/32
PEKAO	197,75 ↑ 2,54%	12,6%	6,5%	113/31
PKNORLEN	87,41 ↑ 1,03%	5,6%	6,4%	111/30
LPP	15790,00 ↑ 3,61%	12,4%	5,7%	100/27

## Wydarzenia w spółkach

Spółka	Wydarzenie
BENEFIT	Nadzwyczajne walne zgromadzenie
CASPAR	Dzień wypłaty dywidendy w wysokości 0,10 PLN na akcję
IZOSTAL	Dzień wypłaty dywidendy w wysokości 0,09 PLN na akcję

## Prognozy makro

Godz.	Wydarzenie	Będzie	Ostatnio
10:00	Produkcja przemysłowa (r/r)	PL 1,4%	3,9%
10:00	Produkcja budowlano-montażowa (r/r)	PL -1,2%	-2,9%
10:00	Wynagrodzenie (r/r)	PL 8,6%	8,4%

## Informacje ze spółek

### Grodno

#### Szacunkowe wyniki za 1Q'25/26

	1Q'25/26	1Q'24/25	zmiana (r/r)
Przychody	1 166,1	1 186,1	-1,7%
EBITDA	-7,0	27,0	-
EBIT	-17,5	16,9	-
Zysk netto	-22,9	6,2	-
<b>Marże</b>			
Marża EBITDA	-0,6%	2,3%	
Marża EBIT	-1,5%	1,4%	
Marża netto	-2,0%	0,5%	

Wg MSR/MSSF; mln PLN

Na wyniki spółki wpłynęły m.in. spadek inwestycji w budownictwie i przemyśle, zawieszenie programów wsparcia OZE oraz spadek cen modułów PV. Dodatkowo, spółka dokonała odpisu aktualizującego wartość zapasów pomp ciepła w wysokości 14 mln PLN. Po wyłączeniu działalności związanej z pompami ciepła, EBITDA wyniosłaby 12,1 mln PLN, a EBIT 1,6 mln PLN.

### XTPL

#### Szacunkowe przychody w 2Q'25

XTPL poinformowała, że szacunkowe skonsolidowane przychody ze sprzedaży produktów i usług w 2Q'25 wyniosły 2,8 mln PLN wobec 2,9 mln PLN r/r, a w 1H'25 wyniosły 4,9 mln PLN wobec 5,6 mln PLN r/r. Spółka nie pozyskała nowych środków z dotacji, jednak realizuje dwa międzynarodowe projekty dotacyjne i uczestniczy w procesach pozyskiwania kolejnych.

### ZE PAK

#### Podpisanie listu intencyjnego ws. finansowania budowy bloku gazowego

ZE PAK poinformowała, że 18 lipca 2025 spółka zależna oraz EIG Global Energy (Europe) Limited podpisały Mandate Letter dotyczący wstępnych warunków udzielenia finansowania podporządkowanego strukturalnie dla projektu budowy bloku gazowego CCGT o mocy 561 MW. Dokument przewiduje finansowanie typu junior debt w kwocie od 100 mln EUR do 200 mln EUR, przy założeniu, że łączna wartość finansowania zewnętrznego nie przekroczy 625 mln EUR. Inwestor uzyskał czasową wyłączność na dalsze analizy i negocjacje. Spółka kontynuuje również działania w zakresie pozyskania finansowania niepodporządkowanego.

### Creotech Instruments

#### Akceptacja dokumentacji projektu CAMILA przez ESA

Creotech Instruments poinformowała, że Europejska Agencja Kosmiczna zaakceptowała pierwszą część dokumentacji w ramach przeglądu projektu CAMILA (Country Awareness Mission in Land Analysis). Z tego tytułu spółce przysługuje wynagrodzenie w wysokości 3,2 mln EUR, z czego ok. 30% trafi bezpośrednio do spółki, a pozostała część do podwykonawców projektu.

### Dębica

#### Umowa pożyczki z Goodyear

Firma Oponiarska Dębica zawarła z Goodyear umowę pożyczki, zgodnie z którą spółka udzieli Goodyear pożyczki o wartości 70 mln PLN. Termin spłaty pożyczki został ustalony na 24 lipca 2026 r. Oprocentowanie pożyczki w skali roku będzie równe sumie (WIBOR1Y + 0,45 proc. marży), czyli obecnie 5,10% w skali roku. Goodyear jest podmiotem dominującym nad spółką i posiada bezpośrednio 87,25% jej akcji.

### Polenergia

#### Aneksy do umów na transport i instalację fundamentów turbin

Spółki projektowe MFW Bałtyk II oraz MFW Bałtyk III podpisały dwa aneksy do umów na transport i

instalację fundamentów turbin i morskich stacji transformatorowych zawartych z Heerema Marine Contractors Nederland. W wyniku rekalkulacji łączne wynagrodzenie Heerema Marine Contractors Nederland na podstawie obu umów jest obecnie szacowane na ok. 457 mln EUR, co stanowi wzrost o ok. 67 mln EUR. Podano, że aneksy wdrażają planową rekalkulację wynagrodzenia Wykonawcy w związku z ustaleniem ostatecznego scenariusza bazowego prac realizowanych przez Heerema Marine Contractors Nederland. Spółki projektowe MFW Bałtyk II i MFW Bałtyk III rozwijają w ramach wspólnego przedsięwzięcia Polenergii i Equinor Wind Power AS projekty budowy morskich farm wiatrowych, tj. odpowiednio MFW Bałtyk II i MFW Bałtyk III.

## Monnari

### Wstępne dane za 2Q'25

Grupa Monnari szacuje, że w II kw. 2025 roku miała ok. 79,3 mln PLN przychodów, o 10,4% więcej rdr. W pierwszym półroczu 2025 r. grupa wygenerowała przychody ze sprzedaży towarów w wysokości 157,3 mln PLN, co oznacza wzrost o 9,2% rdr. Marża brutto na sprzedaży towarów w II kwartale 2025 r. wyniosła 62,3%, w porównaniu do marży w wysokości 64,9% w analogicznym okresie 2024 r. W I półroczu 2025 r. marża brutto na sprzedaży towarów osiągnęła poziom 59,3%, wobec 61,4% rok wcześniej. Na koniec czerwca 2025 r. grupa posiadała 304 salonów sprzedaży (wobec 210 salonów na koniec czerwca 2024 r.) dla obu marek (Monnari 185 salonów własnych, franczyza Monnari 17 salonów, Femestage 6 salonów, franczyza 5.10.15 96 salonów) o całkowitej powierzchni ok. 55,8 tys. m<sup>2</sup> (45,5 tys. m<sup>2</sup> na koniec czerwca 2024 r.), co oznacza wzrost rok do roku powierzchni sieci o ok. 20% i ilości salonów o ok. 44,8%.

## Pure Biologics

### Umowa inwestycyjna z ACRX

Pure Biologics podpisał umowę inwestycyjną z ACRX Investments Limited w celu likwidacji stanu niewypłacalności spółki, jak również zapewnienia jej możliwości prowadzenia dalszej działalności. Spółka poinformowała między innymi, że w ramach planowanej oferty publicznej akcji serii P1 ACRX zobowiązał się do złożenia zapisu na 50 tych akcji w wykonaniu przysługującego ACRX prawa poboru oraz dodatkowego zapisu na 3 999 950 akcji w razie niewykonania prawa poboru przez pozostałych akcjonariuszy spółki.

## Mirbud

### Umowa JHM Development na realizację inwestycji deweloperskiej

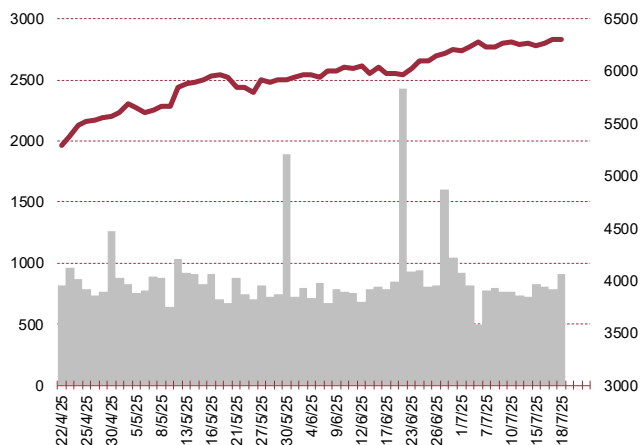
Spółka zależna Mirbud, JHM Development, podpisała umowę z Projprzem Budownictwo na realizację inwestycji deweloperskiej obejmującej budowę budynku mieszkalnego wielorodzinnego wraz z infrastrukturą techniczną, parkingami oraz przebudową i rozbudową układu drogowego. Wartość kontraktu wynosi 49,5 mln PLN netto, a zakończenie prac zaplanowano na 30 kwietnia 2027 r.

## Synektik

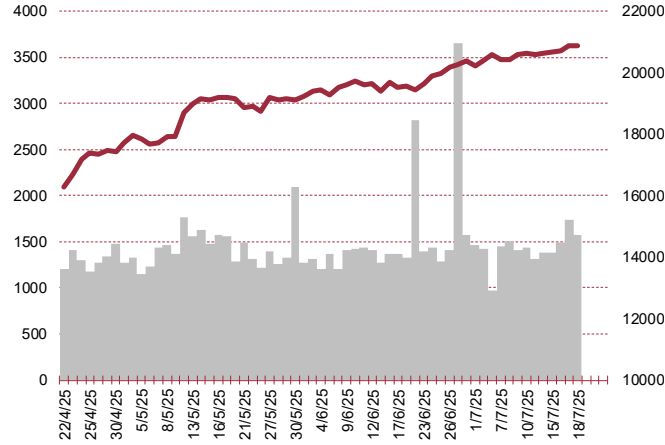
### Sprzedaż materiałów i archiwizatora dla szpitala w Lesznie

Synektik podpisał umowę z Wojewódzkim Szpitalem Wielospecjalistycznym im. dr. Jana Jonstona w Lesznie na dostawy materiałów zużywalnych oraz sprzedaż archiwizatora danych dla systemu robotycznego da Vinci. Wartość kontraktu wynosi 9,77 mln PLN netto, a jego realizacja potrwa 24 miesiące. Przychody z umowy wpłyną na wyniki sprzedaży w latach finansowych 2024–2026.

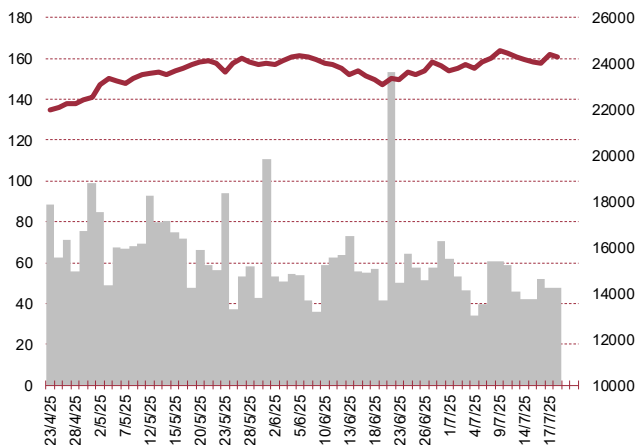
**S&P500**



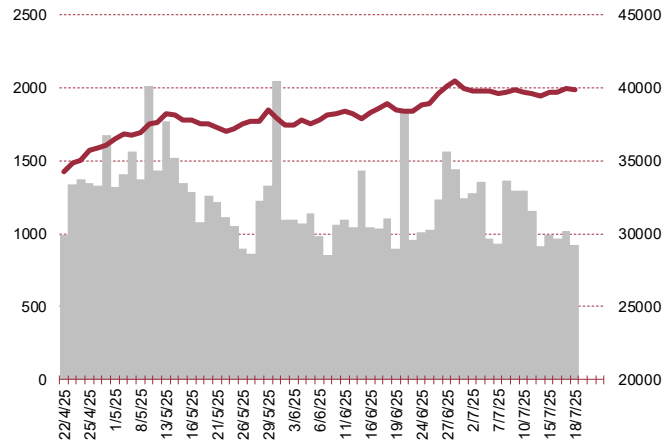
**NASDAQ**



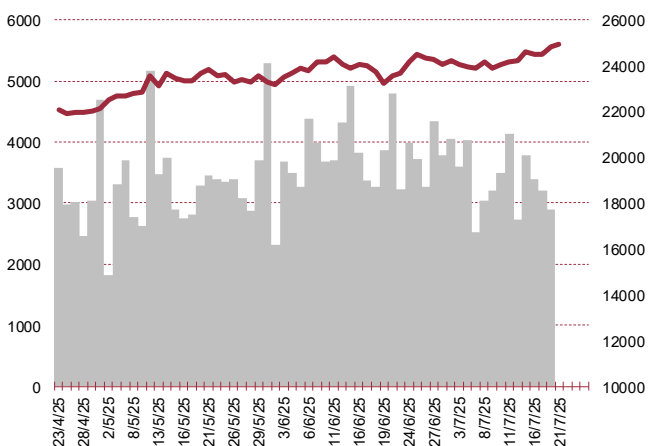
**DAX**



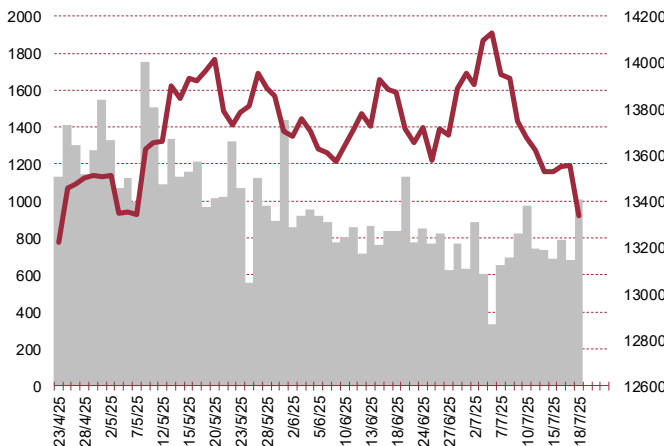
**NIKKEI 225**



**HANG SENG**



**BOVESPA**



## Kalendarium

	<b>Poniedziałek</b> 21 lipca '25	<b>Wtorek</b> 22 lipca '25	<b>Środa</b> 23 lipca '25	<b>Czwartek</b> 24 lipca '25	<b>Piątek</b> 25 lipca '25
Dane makro	Decyzja ws. stóp procentowych (CN), Produkcja przemysłowa (PL), Produkcja budowlano-montażowa (PL), Wynagrodzenie (PL)	Sprzedaż detaliczna (PL)	Sprzedaż domów na rynku wtórnym (US), Tygodniowa zmiana zapasu paliw (US)	Indeks PMI dla przemysłu (JP)(GER)(EU)(US), Indeks PMI dla usług (GER)(EU)(US), Decyzja ws. stóp procentowych (EU), Wnioski o zasilek dla bezrobotnych (US)	Indeks instytutu Ifo (GER), Zamówienia na dobra bez środków trans. (US), Zamówienia na dobra trwałego użytku (US)
Wyniki spółek				GRODNO	
Dzień dywidendy	WIRTUALNA, KOMPAP		KRKA, TEXT, GPW	EDITEL	INPRO
Inne					

	<b>Poniedziałek</b> 28 lipca '25	<b>Wtorek</b> 29 lipca '25	<b>Środa</b> 30 lipca '25	<b>Czwartek</b> 31 lipca '25	<b>Piątek</b> 1 sierpnia '25
Dane makro		Indeks zaufania konsumentów - Conference Board (US)	PKB (GER)(EU)(US), Raport ADP (EU), Tygodniowa zmiana zapasów paliw (US), Decyzja FOMC ws. stóp procentowych (US)	Decyzja BoJ ws. stóp procentowych (JP), Produkcja przemysłowa (JP), Inflacja CPI (PL)(GER), Wnioski o zasilek dla bezrobotnych (US)	Indeks PMI dla przemysłu (PL)(GER)(EU)(US), Inflacja HICP (EU), Sytuacja na rynku pracy (US), Indeks ISM dla przemysłu (US), Raport Uniwersytetu Michigan (US)
Wyniki spółek	ORANGEPL		SANTANDER, KETY	MBANK, EKOEXPORT, INGBSK, INTERSPORT, MERCOR, STALEXPORT	ASSECOSEE
Dzień dywidendy	ULTGAMES		DEKTRA, MOBRUK		EKOBOX
Inne					

## Biuro Analiz

### Marcin Materna, CFA

Doradca inwestycyjny  
+48 22 598 26 82  
marcin.materna@bankmillennium.pl

### Adam Zajler

+48 22 598 26 88  
adam.zajler@bankmillennium.pl

### Łukasz Bugaj, CFA

Doradca inwestycyjny  
+48 22 598 26 59  
lukasz.bugaj@bankmillennium.pl

### Grzegorz Gawkowski

+48 22 598 26 05  
grzegorz.gawkowski@bankmillennium.pl

### Seweryn Żołyniak, CFA

Doradca inwestycyjny  
+48 22 598 26 71  
seweryn.zolyniak@bankmillennium.pl

**Dyrektor**  
banki, ubezpieczenia

**Analityk**  
przemysł, technologie, media

**Analityk**  
fundusze inwestycyjne

**Analityk**  
fundusze inwestycyjne  
sektor gier komputerowych

**Analityk**  
handel, deweloperzy

## Departament Sprzedaży

### Radosław Zawadzki

+48 22 598 26 34  
radoslaw.zawadzki@bankmillennium.pl

### Arkadiusz Szumilak

+48 22 598 26 75  
arkadiusz.szumilak@bankmillennium.pl

### Jarosław Oldakowski

+48 22 598 26 11  
jaroslaw.oldakowski@bankmillennium.pl

### Leszek Iwaniec

+48 22 598 26 90  
leszek.iwaniec@bankmillennium.pl

### Marek Pszczółkowski

+48 22 598 26 60  
marek.pszczolkowski@bankmillennium.pl

**Dyrektor**

**Biuro Maklerskie Banku Millennium S.A.**  
**ul. Żaryna 2A, Millennium Park Ip**  
**02-593 Warszawa Polska**

### Ważne informacje

Wszelkie informacje zawarte w niniejszym raporcie mają wyłącznie charakter informacyjny i nie stanowią one rekomendacji w rozumieniu Rozporządzenia delegowanego komisji (UE) 2016/958 z dnia 9 marca 2016 r. uzupełniającego rozporządzenie Parlamentu Europejskiego i Rady (UE) nr 596/2014 w odniesieniu do regulacyjnych standardów technicznych dotyczących środków technicznych do celów obiektywnej prezentacji rekomendacji inwestycyjnych lub innych informacji rekomendujących lub sugerujących strategię inwestycyjną oraz ujawniania interesów partykularnych lub wskazań konfliktów interesów, wyniku doradztwa inwestycyjnego, oferty ani też kierowanego do kogokolwiek (lub jakiegokolwiek grupy osób) zaproszenia do zawarcia transakcji na instrumencie bądź instrumentach finansowych.

Niniejszy raport został przygotowany z dochowaniem należytej staranności i rzetelności, w oparciu o fakty uznane za wiarygodne, jednak Biuro Maklerskie Banku Millennium S.A. nie gwarantuje, że są one w pełni dokładne i kompletne. Podstawą przygotowania raportu były wszelkie informacje na temat spółek, jakie były publicznie dostępne i znane sporządzającemu do dnia jego sporządzenia. Przedstawione prognozy są oparte wyłącznie o analizę przeprowadzoną przez Biuro Maklerskie Banku Millennium S.A. bez uzgodnień ze spółkami będącymi przedmiotem raportu ani z innymi podmiotami i opierają się na szeregu założeń, które w przyszłości mogą okazać się nietrafne. Biuro Maklerskie Banku Millennium S.A. nie udziela żadnego zapewnienia, że podane prognozy sprawdzą się. Inwestowanie w akcje spółek wymienionych w niniejszej analizie wiąże się z szeregiem ryzyk związanych między innymi z sytuacją makroekonomiczną, zmianami regulacji prawnych, zmianami sytuacji na rynkach towarowych, ryzykiem stóp procentowych, których wyeliminowanie jest praktycznie niemożliwe.

Treść raportu nie była udostępniona spółkom będącym przedmiotem raportu przed jego opublikowaniem. Biuro Maklerskie Banku Millennium S.A. nie ponosi odpowiedzialności za szkody poniesione w wyniku decyzji podjętych na podstawie informacji zawartych w niniejszym raporcie analitycznym.

Informacja o stanowiskach osób sporządzających niniejsza jest zawarta w górnej części ostatniej strony niniejszej publikacji. Wynagrodzenie otrzymywane przez osoby sporządzające raport nie jest bezpośrednio zależne od wyników finansowych uzyskiwanych przez Biuro Maklerskie Banku Millennium S.A. w ramach transakcji lub usług z zakresu bankowości inwestycyjnej, dotyczących instrumentów finansowych emitentów, których dotyczy niniejszy raport.

Niniejszy raport stanowi badanie inwestycyjne i został przygotowany przez Biuro Maklerskie Banku Millennium S.A. wyłącznie na potrzeby klientów Biura Maklerskiego Banku Millennium S.A., nie stanowi reklamy ani oferowania papierów wartościowych, może być on także dystrybuowany za pomocą środków masowego przekazu, na podstawie każdorazowej decyzji Dyrektora Departamentu Analiz. Rozpowszechnianie lub powielanie niniejszego materiału w całości lub w części bez pisemnej zgody Biura Maklerskiego Banku Millennium S.A. jest zabronione. Niniejszy dokument, ani jego kopia nie mogą zostać bezpośrednio lub pośrednio przekazane lub wydane osobom w USA, Australii, Kanadzie, Japonii.

Nadzór nad Biurem Maklerskim Banku Millennium S.A. sprawuje Komisja Nadzoru Finansowego.

### Powiązania Biura Maklerskiego Banku Millennium S.A. ze spółkami będącymi przedmiotem niniejszego raportu

Jest możliwe, że Biuro Maklerskie Banku Millennium S.A. lub Bank Millennium S.A. w ramach prowadzonej działalności maklerskiej lub usług bankowych świadczy, będzie świadczył, lub w przeszłości świadczył usługi na rzecz spółek i innych podmiotów wymienionych w niniejszym raporcie. Biuro Maklerskie Banku Millennium S.A. nie wyklucza złożenia emitentowi papierów wartościowych, będących przedmiotem raportu oferty świadczenia usług maklerskich. Informacje o konflikcie interesów powstałym w związku ze sporządzeniem raportu (o ile występuje) znajdują się poniżej.

Biuro Maklerskie Banku Millennium S.A. pełni funkcję animatora emitenta dla spółek: Selena FM, KGHM, PZU, Eurotel, Lokum Deweloper, Zamet Industry, GR media i Carlson od których otrzymał wynagrodzenie z tego tytułu. Biuro Maklerskie Banku Millennium S.A. pełni funkcję animatora rynku dla spółek: Selena FM, KGHM, PZU, Eurotel, Lokum Deweloper, Zamet Industry, GR media i Carlson.

Biuro Maklerskie Banku Millennium S.A. w ciągu ostatnich 12 miesięcy pełniło funkcję oferującego w trakcie oferty publicznej dla akcji spółki: Lokum Deweloper S.A., od której otrzymał wynagrodzenie z tego tytułu. Biuro Maklerskie Banku Millennium S.A. w ramach Pilotażowego Programu Wsparcia Pokrycia Analitycznego tworzy materiały analityczne dla spółek: Agora, Ambra, Korporacja KGL, Mostostal Zabrze. Biuro Maklerskie Banku Millennium S.A. w ciągu najbliższych 12 miesięcy otrzyma wynagrodzenie z tytułu sporządzania niniejszej rekomendacji od Giełdy Papierów Wartościowych w Warszawie S.A., której przysługują autorskie prawa majątkowe do tego raportu.

Spółki będące przedmiotem raportu mogą być klientami Grupy Kapitałowej Millennium Banku S.A. oraz Banku Millennium S.A. Pomiędzy Bankiem Millennium S.A., a spółkami będącymi przedmiotem niniejszego raportu nie występują żadne inne powiązania, o których mowa w Rozporządzeniu delegowanym komisji (UE) 2016/958 z dnia 9 marca 2016 r. uzupełniającym rozporządzenie Parlamentu Europejskiego i Rady (UE) nr 596/2014 w odniesieniu do regulacyjnych standardów technicznych dotyczących środków technicznych do celów obiektywnej prezentacji rekomendacji inwestycyjnych lub innych informacji rekomendujących lub sugerujących strategię inwestycyjną oraz ujawniania interesów partykularnych lub wskazań konfliktów interesów, które byłyby znane sporządzającemu niniejszy raport.

### Rozwiązania organizacyjne ustanowione w celu zapobiegania konfliktom interesów:

Zasady zarządzania konfliktami interesów w Biurze Maklerskim Banku Millennium S.A. zostały zawarte w Polityce zarządzania konfliktami interesów w Biurze Maklerskim Banku Millennium S.A.

Przyjęte dla zapobiegania konfliktom interesów rozwiązania organizacyjne określa między innymi Regulamin organizacyjny Biura Maklerskiego, który przewiduje: (a) nadzór nad osobami, których główne funkcje obejmują prowadzenie działań w imieniu lub świadczenie usług dla Klientów, których interesy mogą być sprzeczne lub którzy w inny sposób reprezentują różne sprzeczne interesy, w tym interesy Biura Maklerskiego; (b) środki zapobiegające lub ograniczające wywieranie przez osobę trzecią niewłaściwego wpływu na sposób, w jaki upoważniona osoba wykonuje czynności w ramach usług świadczonych przez Biuro Maklerskie (c) organizacyjne oddzielenie od siebie osób (zespołów) zajmujących się wykonywaniem czynności, które wiążą się z ryzykiem powstania konfliktu interesów, (d) zapewnienie każdej jednostce organizacyjnej Biura Maklerskiego i jej pracownikom niezależności w zakresie, w jakim dotyczy to interesów Klientów, na rzecz których taka jednostka wykonuje określone czynności.

Przyjęte dla zapobiegania konfliktom interesów rozwiązania organizacyjne określa również Regulamin wynagradzania, który zapewnia, że nie istnieją żadne powiązania pomiędzy wysokością wynagrodzeń pracowników różnych jednostek organizacyjnych lub wysokością przychodów osiągniętych przez różne jednostki organizacyjne, jeżeli jednostki te wykonują czynności, które wiążą się z ryzykiem powstania konfliktu interesów.

Ograniczenia dotyczące przepływu informacji w celu zapobiegania konfliktom interesów, w tym informacji poufnych i stanowiących tajemnicę zawodową, określa Regulamin ochrony przepływu informacji poufnych oraz stanowiących tajemnicę zawodową Biura Maklerskiego Banku Millennium S.A.