

Raport dzienny

2 grudnia 2024

Główne indeksy

Indeks		Zmiana 1D	Zmiana 1M	Zmiana 1Y	obroty PLN/USDm
WIG20	2 191	↑ 0,18%	-0,7%	-4,1%	1321/323
WIG30	2 809	↑ 0,30%	0,2%	-1,0%	1418/347
mWIG40	6 065	↑ 0,96%	1,6%	7,5%	132/32
sWIG80	23 306	↑ 0,57%	-1,6%	6,7%	51/12
WIG	79 370	↑ 0,38%	-0,2%	4,0%	1514/371
WIGBANKI	11 894	↓ -0,35%	-1,6%	8,8%	811/198

Główne indeksy światowe

	1D	1M	3M	1Y
S&P500	6 032 ↑ 0,56%	5,30%	6,80%	31,29%
NASDAQ	19 218 ↑ 0,83%	5,36%	8,49%	34,35%
DAX	19 626 ↑ 1,03%	1,93%	3,67%	19,69%
NIKKEI 225	38 513 ↑ 0,80%	1,21%	-0,49%	15,20%
HANG SENG	19 488 ↑ 0,33%	-4,97%	10,15%	15,79%
BOVESPA	125 668 ↑ 0,85%	-1,91%	-6,85%	-1,96%

Surowce

	1D	1M	3M	1Y
Miedź (USD/t)	9 010,5 ↑ 0,09%	-5,5%	-2,5%	7,1%
Ropa (USD/bbl)	72,5 ↑ 0,90%	-0,3%	-4,3%	-4,6%
Srebro (USD/OZ)	30,2 ↓ -1,43%	-7,2%	5,8%	22,8%
Złoto (USD/OZ)	2 626,2 ↓ -0,64%	-4,0%	5,0%	26,7%

Waluty

	1D	1M	3M	1Y
USD/PLN	4,0818 ↑ 0,44%	2,0%	5,8%	2,0%
EUR/PLN	4,2995 ↑ 0,02%	-1,3%	0,7%	-0,8%
EUR/USD	1,0534 ↓ -0,41%	-3,3%	-4,8%	-2,7%
USD/JPY	150,32 ↑ 0,37%	-1,1%	2,4%	2,1%

Informacje ze spółek

Ferrum Skonsolidowane wyniki za 3Q'24

Wikana Skonsolidowane wyniki za 3Q'24

NTT System Skonsolidowane wyniki za 3Q'24

Tarczyński Skonsolidowane wyniki za 3Q'24

Mercator Medical Skonsolidowane wyniki za 3Q'24

Medicalgorithmics Skonsolidowane wyniki za 3Q'24

LSI Software Skonsolidowane wyniki za 3Q'24

Brand24 Skonsolidowane wyniki za 3Q'24

Mostostal Plock Wyniki za 3Q'24

Dom Development Zmiana w zarządzie

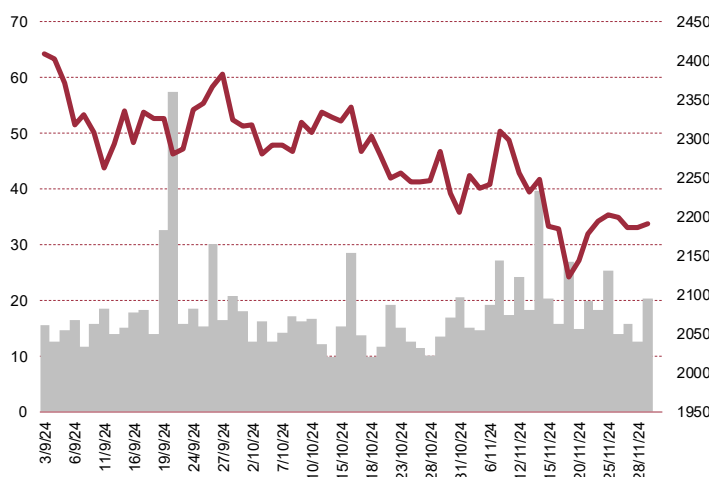
Grupa Azoty Wydłużenie porozumienia z instytucjami finansującymi

Comp Zaproszenie do składania ofert sprzedaży akcji

Trakcja Umowa objęcia akcji z PKP Polskie Linie Kolejowe

Rafako Wniosek o upadłość spółki zależnej Rafako Innovation

WIG20



Rentowność skarbowych papierów dłużnych

	3M	1Y	2Y	5Y	10Y
Polska	5,75%	4,65%	4,92%	5,24%	5,61%
Niemcy	2,67%	2,28%	2,00%	1,97%	2,13%
USA	4,49%	4,34%	4,15%	4,05%	4,17%
Japonia	0,16%	0,47%	0,59%	0,72%	1,05%

Wygrani/Przegranani

	1D		1D
PZU	44,20 ↑ 3,17%	PEKAO	135,65 ↓ -3,49%
CDPROJEKT	167,20 ↑ 1,46%	PGE	6,73 ↓ -1,64%

Najbardziej aktywne akcje

	1D	1M	% obrotów	obroty (PLN/USD)
PKOBP	55,90 ↑ 0,83%	0,2%	5,2%	68/16
PEKAO	135,65 ↓ -3,49%	-3,2%	4,5%	59/14
PZU	44,20 ↑ 3,17%	11,3%	4,5%	59/14
ALIOR	91,30 ↓ -0,70%	4,5%	4,4%	58/14

Wydarzenia w spółkach

Spółka	Wydarzenie
FON	Zwyczajne walne zgromadzenie
PKNORLEN	Nadzwyczajne walne zgromadzenie
POLICE	Nadzwyczajne walne zgromadzenie
ATLANTIS	Zwyczajne walne zgromadzenie

Prognozy makro

Godz.	Wydarzenie	Będzie	Ostatnio
9:00	Indeks PMI dla przemysłu	PL	49,0 49,2
9:55	Indeks PMI dla przemysłu	GER	43,2 43,0
10:00	Indeks PMI dla przemysłu	EU	45,2 46,0
15:45	Indeks PMI dla przemysłu	EU	48,8 48,5
16:00	Indeks ISM dla przemysłu	US	47,7 46,5

Informacje ze spółek

Ferrum

Skonsolidowane wyniki za 3Q'24

	3Q'24	3Q'23	zmiana r/r	1-3Q'24	1-3Q'23	zmiana
Przychody	195,1	177,7	9,8%	551,7	486,9	13,3%
EBITDA	7,6	11,5	-34,0%	21,5	26,6	-19,1%
EBIT	4,3	7,7	-44,7%	10,3	15,2	-32,0%
Zysk netto	0,0	2,1	-99,3%	-1,9	1,7	-
Marże						
Marża EBITDA	3,9%	6,5%		3,9%	5,5%	
Marża EBIT	2,2%	4,3%		1,9%	3,1%	
Marża netto	0,0%	1,2%		-0,3%	0,4%	

Wg MSR/MSSF; mln PLN;

Wikana

Skonsolidowane wyniki za 3Q'24

	3Q'24	3Q'23	zmiana r/r	1-3Q'24	1-3Q'23	zmiana
Przychody	49,6	38,0	30,5%	139,2	53,3	161,2%
EBITDA	32,0	9,9	221,9%	55,3	12,8	332,2%
EBIT	31,9	9,7	228,2%	54,7	12,0	354,5%
Zysk netto	28,7	7,5	279,6%	48,1	9,3	419,7%
Marże						
Marża EBITDA	64,5%	26,1%		39,7%	24,0%	
Marża EBIT	64,3%	25,6%		39,3%	22,6%	
Marża netto	57,8%	19,9%		34,6%	17,4%	

Wg MSR/MSSF; mln PLN;

NTT System

Skonsolidowane wyniki za 3Q'24

	3Q'24	3Q'23	zmiana r/r	1-3Q'24	1-3Q'23	zmiana
Przychody	433,5	456,2	-5,0%	1 033,9	1 135,8	-9,0%
EBITDA	10,1	16,1	-37,2%	25,2	29,0	-13,0%
EBIT	9,9	15,9	-37,8%	24,7	28,5	-13,5%
Zysk netto	8,2	2,8	196,8%	17,1	15,0	14,1%
Marże						
Marża EBITDA	2,3%	3,5%		2,4%	2,5%	
Marża EBIT	2,3%	3,5%		2,4%	2,5%	
Marża netto	1,9%	0,6%		1,7%	1,3%	

Wg MSR/MSSF; mln PLN;

Tarczyński
Skonsolidowane wyniki za 3Q'24

	3Q'24	3Q'23	zmiana r/r	1-3Q'24	1-3Q'23	zmiana
Przychody	537,9	508,3	5,8%	1 518,0	1 391,7	9,1%
EBITDA	70,5	61,9	13,9%	218,2	139,5	56,4%
EBIT	54,2	45,4	19,4%	169,5	99,9	69,8%
Zysk netto	34,2	18,0	89,8%	108,0	46,2	133,9%
Marże						
Marża EBITDA	13,1%	12,2%		14,4%	10,0%	
Marża EBIT	10,1%	8,9%		11,2%	7,2%	
Marża netto	6,4%	3,5%		7,1%	3,3%	

Wg MSR/MSSF; mln PLN;

Mercator Medical
Skonsolidowane wyniki za 3Q'24

	3Q'24	3Q'23	zmiana r/r	1-3Q'24	1-3Q'23	zmiana
Przychody	139,5	118,1	18,1%	393,3	352,3	11,6%
EBITDA	1,4	-1,4	-	-2,2	-44,2	-
EBIT	-4,5	-7,0	-	-19,3	-60,6	-
Zysk netto	-24,7	-19,2	-	-15,6	-27,4	-
Marże						
Marża EBITDA	1,0%	-		-	-	
Marża EBIT	-	-		-	-	
Marża netto	-	-		-	-	

Wg MSR/MSSF; mln PLN;

Medicalgorithmics
Skonsolidowane wyniki za 3Q'24

	3Q'24	3Q'23	zmiana r/r	1-3Q'24	1-3Q'23	zmiana
Przychody	5,2	9,6	-45,5%	18,1	30,6	-40,7%
EBITDA	-0,8	0,2	-	-8,8	2,9	-
EBIT	-1,7	-0,5	-	-11,4	0,9	-
Zysk netto	-2,1	-0,2	-	-11,4	0,1	-
Marże						
Marża EBITDA	-	2,4%		-	9,5%	
Marża EBIT	-	-		-	2,9%	
Marża netto	-	-		-	0,3%	

Wg MSR/MSSF; mln PLN;

LSI Software
Skonsolidowane wyniki za 3Q'24

	3Q'24	3Q'23	zmiana	1-3Q'24	1-3Q'23	zmiana
Przychody	19,4	14,1	37,2%	49,5	39,7	24,7%
EBITDA	5,3	3,2	64,5%	9,7	6,5	48,7%
EBIT	3,7	1,8	100,2%	4,8	2,0	140,5%
Zysk netto	3,5	2,1	67,7%	4,6	1,9	143,1%
Marże						
Marża EBITDA	27,2%	22,7%		19,6%	16,4%	
Marża EBIT	18,8%	12,9%		9,7%	5,0%	
Marża netto	17,8%	14,6%		9,3%	4,8%	

Wg MSR/MSSF; mln PLN

Brand24
Skonsolidowane wyniki za 3Q'24

	3Q'24	3Q'23	zmiana	1-3Q'24	1-3Q'23	zmiana
Przychody	9,0	7,0	28,8%	25,4	20,1	26,2%
EBITDA	1,9	2,1	-6,6%	1,7	6,1	-72,5%
EBIT	0,9	1,1	-19,0%	-1,4	3,9	-
Zysk netto	0,9	0,9	4,1%	-0,4	3,7	-
Marże						
Marża EBITDA	21,5%	29,6%		6,6%	30,4%	
Marża EBIT	10,2%	16,3%		-5,4%	19,3%	
Marża netto	9,8%	12,2%		-1,6%	18,3%	

Wg MSR/MSSF; mln PLN

Mostostal Płock
Wyniki za 3Q'24

	3Q'24	3Q'23	zmiana	1-3Q'24	1-3Q'23	zmiana
Przychody	25,6	35,4	-27,6%	66,0	86,7	-23,9%
EBITDA	1,0	1,1	-5,7%	-7,7	2,7	-
EBIT	0,3	0,3	-3,2%	-9,7	0,6	-
Zysk netto	-0,2	0,2	-	-10,6	0,5	-
Marże						
Marża EBITDA	4,0%	3,1%		-11,7%	3,2%	
Marża EBIT	1,3%	1,0%		-14,7%	0,7%	
Marża netto	-0,8%	0,4%		-16,0%	0,6%	

Wg MSR/MSSF; mln PLN

Dom Development
Zmiana w zarządzie

Monika Dobosz, menedżerka z ponad 20-letnim doświadczeniem zawodowym, w tym ponad 17-letnim w branży nieruchomości, z początkiem marca 2025 roku dołączyła do zarządu Dom Development, obejmując funkcję wiceprezesa zarządu odpowiedzialnego za finanse Spółki. Zastąpi na tym stanowisku Leszka Stankiewicza, który złożył rezygnację z pełnionej funkcji ze skutkiem na koniec lutego przyszłego roku.

Grupa Azoty
Wydłużenie porozumienia z instytucjami finansującymi

Grupa Azoty wydłużyła porozumienie z instytucjami ją finansującymi do 31 marca 2025 r. Wiceprezes

Biuro Maklerskie Banku Millennium S.A.

ul. Żaryna 2A, 02-593 Warszawa

Telefon: (022) 598 26 00

Grupy Andrzej Skolmowski wskazał, że aneks do porozumienia zapewni stabilizację finansową spółki. Podkreślono, że zawarcie aneksu do porozumienia, w imieniu własnym oraz wybranych spółek z grupy kapitałowej, zapewnia dalsze utrzymanie dostępności limitów w ramach umów o finansowanie i niepodejmowanie przez instytucje finansujące działań mających na celu anulowanie lub zredukowanie dostępnych limitów, jak również niewykorzystywanie określonych praw wynikających z umów o finansowanie w związku z ich naruszeniem lub potencjalnym naruszeniem w okresie obowiązywania porozumienia. Okres obowiązywania porozumienia został wydłużony łącznie do 31 marca 2025 r. pod warunkiem każdorazowego potwierdzenia przez odpowiednie instytucje finansujące przedłużenia danego okresu obowiązywania porozumienia, odpowiednio: 31 grudnia 2024 roku, 31 stycznia 2025 roku oraz 28 lutego 2025 r.

Comp

Zaproszenie do składania ofert sprzedaży akcji

Zarząd Comp poinformował o zamiarze nabycia do 148.245 akcji, co stanowi 3,28% ogólnej liczby głosów, w trybie publicznego zaproszenia do składania ofert. Cena nabycia ustalona została na 140 PLN za akcję, a maksymalna wartość przeznaczona na transakcję wynosi 20,8 mln PLN. Proces skupu akcji potrwa do 16 grudnia 2024 r. i realizowany jest w oparciu o uchwałę Zwyczajnego Walnego Zgromadzenia.

Trakcja

Umowa objęcia akcji z PKP Polskie Linie Kolejowe

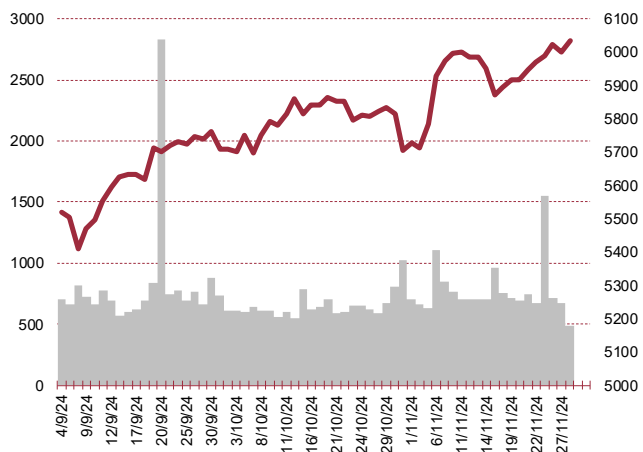
Trakcja zawarła umowę z PKP Polskie Linie Kolejowe dotyczącą objęcia 125 mln akcji serii F po cenie emisyjnej 0,80 PLN za akcję, co łącznie wynosi 100 mln PLN. Środki zostaną wpłacone do 17 grudnia 2024 r. na rachunek escrow prowadzony przez Bank Gospodarstwa Krajowego, a Spółka otrzyma je w ciągu 3 dni od rejestracji podwyższenia kapitału zakładowego przez sąd. Emisja akcji nastąpiła w ramach subskrypcji prywatnej z wyłączeniem prawa poboru. Transakcja jest kluczowym elementem planu wydłużenia okresu finansowania do końca 2025 roku.

Rafako

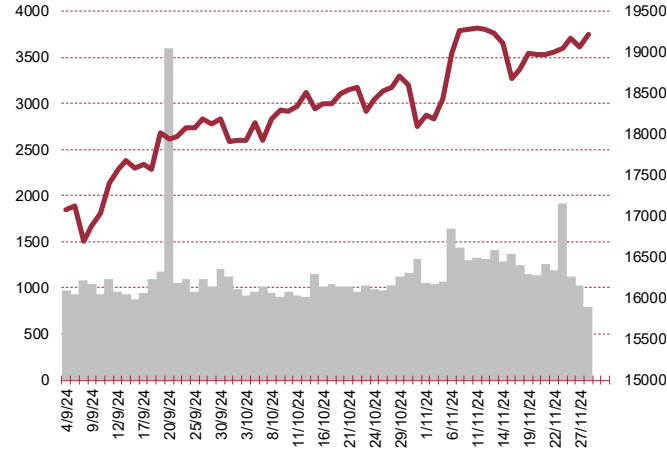
Wniosek o upadłość spółki zależnej Rafako Innovation

Rafako poinformowało, że jego w pełni zależna spółka, Rafako Innovation, złożyła wniosek o ogłoszenie upadłości do Sądu Rejonowego w Gliwicach. Decyzję uzasadniono trudną sytuacją finansową oraz brakiem możliwości pozyskania zewnętrznego finansowania, co uniemożliwia dalsze funkcjonowanie spółki.

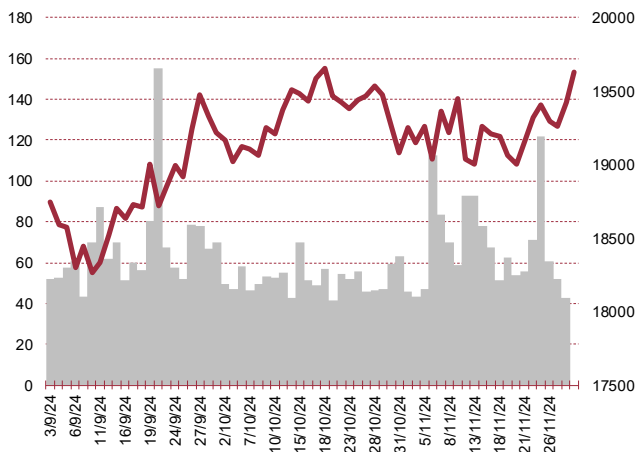
S&P500



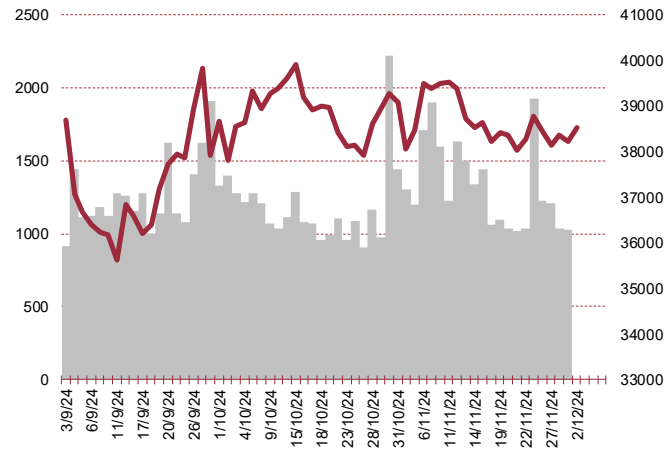
NASDAQ



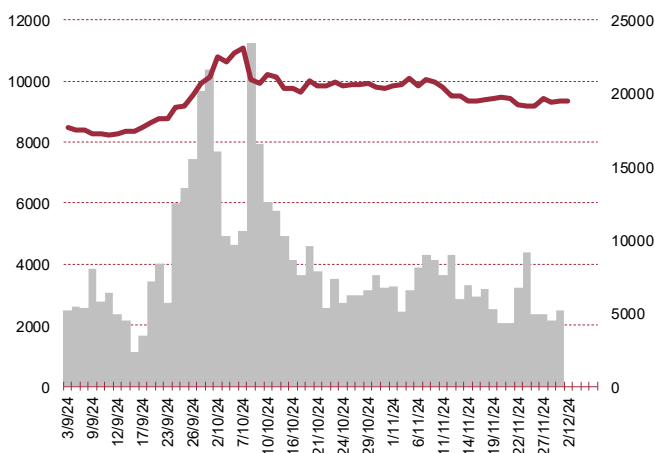
DAX



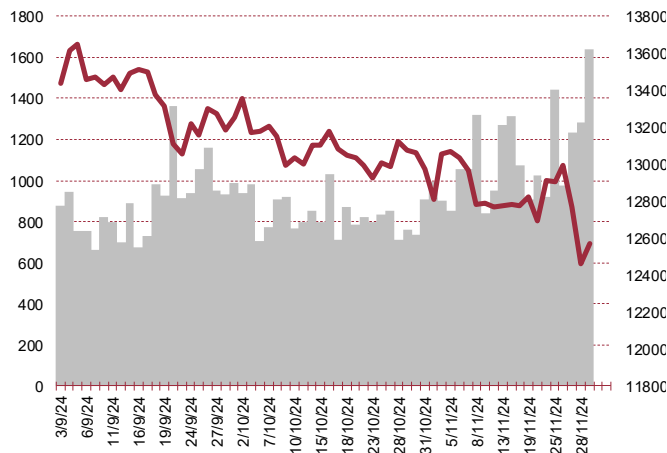
NIKKEI 225



HANG SENG



BOVESPA



Kalendarium

	Poniedziałek 2 grudnia '24	Wtorek 3 grudnia '24	Środa 4 grudnia '24	Czwartek 5 grudnia '24	Piątek 6 grudnia '24
Dane makro	Indeks PMI dla przemysłu (JP)(PL)(GER)(EU)(US), Indeks ISM dla przemysłu (US)		Decyzja ws. stóp procentowych (PL), Indeks PMI dla usług (GER)(EU)(US), Raport ADP (US), Indeks ISM dla usług (US), Zamówienia na dobra bez środków trans. (US)	Bilans handlu zagranicznego (US), Wnioski o zasiłek dla bezrobotnych (US), Wystąpienie publiczne szefa NBP (PL)	Produkcja przemysłowa (GER), PKB (EU), Zmiana zatrudnienia w sektorze pozarolniczym (US), Zmiana zatrudnienia w sektorze prywatnym (US), Stopa bezrobocia (US)
Wyniki spółek					FORTE
Dzień dywidendy		IMS	ATMGRUPA	IFIRMA	APATOR
Inne					

	Poniedziałek 9 grudnia '24	Wtorek 10 grudnia '24	Środa 11 grudnia '24	Czwartek 12 grudnia '24	Piątek 13 grudnia '24
Dane makro	PKB (JP), Inflacja CPI (CN), Inflacja PPI (CN)	Inflacja CPI (GER)	Inflacja CPI (US), Tygodniowa zmiana zapasów paliw (US)	Inflacja PPI (US), Wnioski o zasiłek dla bezrobotnych (US)	Produkcja przemysłowa (JP), Inflacja CPI (PL), Bilans płatniczy (PL)
Wyniki spółek			LPP	GRODNO	KERNEL
Dzień dywidendy	SEVENET			DOMDEV	
Inne					

Biuro Analiz

Marcin Materna, CFA
Doradca inwestycyjny
+48 22 598 26 82
marcin.materna@bankmillennium.pl

Dyrektor
banki, ubezpieczenia

Adam Zajler
+48 22 598 26 88
adam.zajler@bankmillennium.pl

Analityk
przemysł, technologie, media

Łukasz Bugaj, CFA
Doradca inwestycyjny
+48 22 598 26 59
lukasz.bugaj@bankmillennium.pl

Analityk
fundusze inwestycyjne

Grzegorz Gawkowski
+48 22 598 26 05
grzegorz.gawkowski@bankmillennium.pl

Analityk
fundusze inwestycyjne
sektor gier komputerowych

Seweryn Żołyniak, CFA
Doradca inwestycyjny
+48 22 598 26 71
seweryn.zolyniak@bankmillennium.pl

Analityk
handel, deweloperzy

Departament Sprzedaży

Radosław Zawadzki
+48 22 598 26 34
radoslaw.zawadzki@bankmillennium.pl

Dyrektor

Arkadiusz Szumilak
+48 22 598 26 75
arkadiusz.szumilak@bankmillennium.pl

Jarosław Oldakowski
+48 22 598 26 11
jaroslaw.oldakowski@bankmillennium.pl

Leszek Iwaniec
+48 22 598 26 90
leszek.iwaniec@bankmillennium.pl

Marek Pszczółkowski
+48 22 598 26 60
marek.pszczolkowski@bankmillennium.pl

Biuro Maklerskie Banku Millennium S.A.
ul. Żaryna 2A, Millennium Park Ip
02-593 Warszawa Polska

Ważne informacje

Wszelkie informacje zawarte w niniejszym raporcie mają wyłącznie charakter informacyjny i nie stanowią one rekomendacji w rozumieniu Rozporządzenia delegowanego komisji (UE) 2016/958 z dnia 9 marca 2016 r. uzupełniającego rozporządzenie Parlamentu Europejskiego i Rady (UE) nr 596/2014 w odniesieniu do regulacyjnych standardów technicznych dotyczących środków technicznych do celów obiektywnej prezentacji rekomendacji inwestycyjnych lub innych informacji rekomendujących lub sugerujących strategię inwestycyjną oraz ujawniania interesów partykularnych lub wskazań konfliktów interesów, wyniku doradztwa inwestycyjnego, oferty ani też kierowanego do kogokolwiek (lub jakiegokolwiek grupy osób) zaproszenia do zawarcia transakcji na instrumencie bądź instrumentach finansowych.

Niniejszy raport został przygotowany z dochowaniem należytej staranności i rzetelności, w oparciu o fakty uznane za wiarygodne, jednak Biuro Maklerskie Banku Millennium S.A. nie gwarantuje, że są one w pełni dokładne i kompletne. Podstawą przygotowania raportu były wszelkie informacje na temat spółek, jakie były publicznie dostępne i znane sporządzającemu do dnia jego sporządzenia. Przedstawione prognozy są oparte wyłącznie o analizę przeprowadzoną przez Biuro Maklerskie Banku Millennium S.A. bez uzgodnień ze spółkami będącymi przedmiotem raportu ani z innymi podmiotami i opierają się na szeregu założeń, które w przyszłości mogą okazać się nietrafne. Biuro Maklerskie Banku Millennium S.A. nie udziela żadnego zapewnienia, że podane prognozy sprawdzą się. Inwestowanie w akcje spółek wymienionych w niniejszej analizie wiąże się z szeregiem ryzyk związanych między innymi z sytuacją makroekonomiczną, zmianami regulacji prawnych, zmianami sytuacji na rynkach towarowych, ryzykiem stóp procentowych, których wyeliminowanie jest praktycznie niemożliwe.

Treść raportu nie była udostępniona spółkom będącym przedmiotem raportu przed jego opublikowaniem. Biuro Maklerskie Banku Millennium S.A. nie ponosi odpowiedzialności za szkody poniesione w wyniku decyzji podjętych na podstawie informacji zawartych w niniejszym raporcie analitycznym.

Informacja o stanowiskach osób sporządzających niniejsza jest zawarta w górnej części ostatniej strony niniejszej publikacji. Wynagrodzenie otrzymywane przez osoby sporządzające raport nie jest bezpośrednio zależne od wyników finansowych uzyskiwanych przez Biuro Maklerskie Banku Millennium S.A. w ramach transakcji lub usług z zakresu bankowości inwestycyjnej, dotyczących instrumentów finansowych emitentów, których dotyczy niniejszy raport.

Niniejszy raport stanowi badanie inwestycyjne i został przygotowany przez Biuro Maklerskiego Banku Millennium S.A. wyłącznie na potrzeby klientów Biura Maklerskiego Banku Millennium S.A., nie stanowi reklamy ani oferowania papierów wartościowych, może być on także dystrybuowany za pomocą środków masowego przekazu, na podstawie każdorazowej decyzji Dyrektora Departamentu Analiz. Rozpowszechnianie lub powielanie niniejszego materiału w całości lub w części bez pisemnej zgody Biura Maklerskiego Banku Millennium S.A. jest zabronione. Niniejszy dokument, ani jego kopia nie mogą zostać bezpośrednio lub pośrednio przekazane lub wydane osobom w USA, Australii, Kanadzie, Japonii.

Nadzór nad Biurem Maklerskim Banku Millennium S.A. sprawuje Komisja Nadzoru Finansowego.

Powiązania Biura Maklerskiego Banku Millennium S.A. ze spółkami będącymi przedmiotem niniejszego raportu

Jest możliwe, że Biuro Maklerskie Banku Millennium S.A. lub Bank Millennium S.A. w ramach prowadzonej działalności maklerskiej lub usług bankowych świadczy, będzie świadczył, lub w przeszłości świadczył usługi na rzecz spółek i innych podmiotów wymienionych w niniejszym raporcie. Biuro Maklerskie Banku Millennium S.A. nie wyklucza złożenia emitentowi papierów wartościowych, będących przedmiotem raportu oferty świadczenia usług maklerskich. Informacje o konflikcie interesów powstałym w związku ze sporządzeniem raportu (o ile występuje) znajdują się poniżej.

Biuro Maklerskie Banku Millennium S.A. pełni funkcję animatora emitenta dla spółek: Selena FM, KGHM, PZU, Eurotel, Lokum Deweloper, Zamet Industry, GR media i Carlson od których otrzymał wynagrodzenie z tego tytułu. Biuro Maklerskie Banku Millennium S.A. pełni funkcję animatora rynku dla spółek: Selena FM, KGHM, PZU, Eurotel, Lokum Deweloper, Zamet Industry, GR media i Carlson.

Biuro Maklerskie Banku Millennium S.A. w ciągu ostatnich 12 miesięcy pełniło funkcję oferującego w trakcie oferty publicznej dla akcji spółki: Lokum Deweloper S.A., od której otrzymał wynagrodzenie z tego tytułu. Biuro Maklerskie Banku Millennium S.A. w ramach Pilotażowego Programu Wsparcia Pokrycia Analitycznego tworzy materiały analityczne dla spółek: Agora, Ambra, Korporacja KGL, Mostostal Zabrze. Biuro Maklerskie Banku Millennium S.A. w ciągu najbliższych 12 miesięcy otrzyma wynagrodzenie z tytułu sporządzania niniejszej rekomendacji od Giełdy Papierów Wartościowych w Warszawie S.A., której przysługują autorskie prawa majątkowe do tego raportu.

Spółki będące przedmiotem raportu mogą być klientami Grupy Kapitałowej Millennium Banku S.A. oraz Banku Millennium S.A. Pomiędzy Bankiem Millennium S.A., a spółkami będącymi przedmiotem niniejszego raportu nie występują żadne inne powiązania, o których mowa w Rozporządzeniu delegowanym komisji (UE) 2016/958 z dnia 9 marca 2016 r. uzupełniającym rozporządzenie Parlamentu Europejskiego i Rady (UE) nr 596/2014 w odniesieniu do regulacyjnych standardów technicznych dotyczących środków technicznych do celów obiektywnej prezentacji rekomendacji inwestycyjnych lub innych informacji rekomendujących lub sugerujących strategię inwestycyjną oraz ujawniania interesów partykularnych lub wskazań konfliktów interesów, które byłyby znane sporządzającemu niniejszy raport.

Rozwiązania organizacyjne ustanowione w celu zapobiegania konfliktom interesów:

Zasady zarządzania konfliktami interesów w Biurze Maklerskim Banku Millennium S.A. zostały zawarte w Polityce zarządzania konfliktami interesów w Biurze Maklerskim Banku Millennium S.A.

Przyjęte dla zapobiegania konfliktom interesów rozwiązania organizacyjne określa między innymi Regulamin organizacyjny Biura Maklerskiego, który przewiduje: (a) nadzór nad osobami, których główne funkcje obejmują prowadzenie działań w imieniu lub świadczenie usług dla Klientów, których interesy mogą być sprzeczne lub którzy w inny sposób reprezentują różne sprzeczne interesy, w tym interesy Biura Maklerskiego; (b) środki zapobiegające lub ograniczające wywieranie przez osobę trzecią niewłaściwego wpływu na sposób, w jaki upoważniona osoba wykonuje czynności w ramach usług świadczonych przez Biuro Maklerskie (c) organizacyjne oddzielenie od siebie osób (zespołów) zajmujących się wykonywaniem czynności, które wiążą się z ryzykiem powstania konfliktu interesów, (d) zapewnienie każdej jednostce organizacyjnej Biura Maklerskiego i jej pracownikom niezależności w zakresie, w jakim dotyczy to interesów Klientów, na rzecz których taka jednostka wykonuje określone czynności.

Przyjęte dla zapobiegania konfliktom interesów rozwiązania organizacyjne określa również Regulamin wynagradzania, który zapewnia, że nie istnieją żadne powiązania pomiędzy wysokością wynagrodzeń pracowników różnych jednostek organizacyjnych lub wysokością przychodów osiągniętych przez różne jednostki organizacyjne, jeżeli jednostki te wykonują czynności, które wiążą się z ryzykiem powstania konfliktu interesów.

Ograniczenia dotyczące przepływu informacji w celu zapobiegania konfliktom interesów, w tym informacji poufnych i stanowiących tajemnicę zawodową, określa Regulamin ochrony przepływu informacji poufnych oraz stanowiących tajemnicę zawodową Biura Maklerskiego Banku Millennium S.A.