

Raport dzienny

20 listopada 2024

Główne indeksy

Indeks		Zmiana 1D	Zmiana 1M	Zmiana 1Y	obroty PLN/USDm
WIG20	2 123	↓ -2,81%	-7,8%	-5,7%	1554/379
WIG30	2 717	↓ -2,75%	-6,7%	-2,1%	1696/414
mWIG40	5 930	↓ -1,94%	-3,7%	8,8%	207/50
sWIG80	23 108	↓ -1,16%	-4,4%	9,5%	41/10
WIG	77 231	↓ -2,47%	-6,6%	3,3%	1822/445
WIGBANKI	11 739	↓ -3,11%	-7,5%	11,4%	676/165

Główne indeksy światowe

	1D	1M	3M	1Y
S&P500	↑ 0,40%	0,89%	5,71%	30,12%
NASDAQ	↑ 1,04%	2,69%	6,57%	32,92%
DAX	↓ -0,67%	-3,04%	3,83%	19,87%
NIKKEI 225	↓ -0,16%	-1,61%	0,76%	14,87%
HANG SENG	↑ 0,19%	-5,30%	12,51%	10,82%
BOVESPA	↑ 0,34%	-1,76%	-5,80%	1,78%

Surowce

	1D	1M	3M	1Y
Miedź (USD/t)	↑ 0,17%	-5,6%	-1,8%	9,9%
Ropa (USD/bbl)	↑ 0,05%	0,9%	-3,1%	-7,4%
Srebro (USD/OZ)	↓ -0,49%	-8,3%	5,4%	32,3%
Złoto (USD/OZ)	↑ 0,03%	-3,4%	4,8%	33,2%

Waluty

	1D	1M	3M	1Y
USD/PLN	↓ -0,10%	2,5%	6,3%	2,6%
EUR/PLN	↓ -0,01%	0,3%	1,3%	-0,7%
EUR/USD	↑ 0,09%	-2,1%	-4,7%	-3,2%
USD/JPY	↑ 0,43%	3,2%	6,9%	4,7%

Informacje ze spółek

Auto Partner Skonsolidowane wyniki za 3Q'24

Answear.com Wyniki za 3Q'24

Relpol Skonsolidowane wyniki za 3Q'24

Bowim Szacunkowe jednostkowe wyniki za 3Q'24

Pepes Szacunkowe skonsolidowane wyniki za 3Q'24

OT Logistics Skonsolidowane wyniki za 3Q'24

Bumech Skonsolidowane wyniki za 3Q'24

Murapol Skonsolidowane wyniki za 3Q'24

Boryszew Skonsolidowane wyniki za 3Q'24

ERG Wyniki za 3Q'24

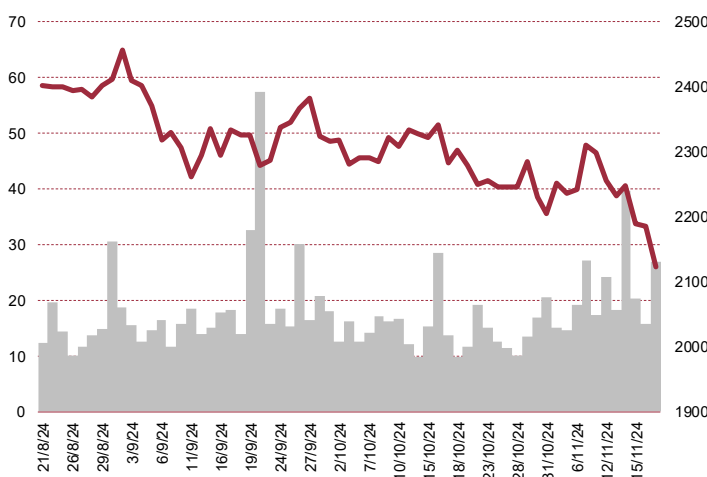
Amica Porozumienie w sprawie zwolnień grupowych ze związkami zawodowymi

PHN Rozważana emisja obligacji serii E w 4Q'24

Creotech Instruments Umowa z Europejską Agencją Kosmiczną

Stalprofil Najkorzystniejsza oferta na budowę gazociągu

WIG20



Rentowność skarbowych papierów dłużnych

	3M	1Y	2Y	5Y	10Y
Polska	5,75%	4,33%	5,04%	5,40%	5,74%
Niemcy	2,80%	2,40%	2,18%	2,20%	2,37%
USA	4,52%	4,33%	4,28%	4,26%	4,40%
Japonia	0,15%	0,43%	0,56%	0,71%	1,07%

Wygrani/Przegrani

	1D	1D
PEPCO	15,55 ↑ 0,36%	BUDIMEX 476,40 ↓ -4,30%
CYFRPLSAT	11,95 ↓ -0,54%	LPP 14000,00 ↓ -3,98%

Najbardziej aktywne akcje

	1D	1M	% obrotów	obroty (PLN/USD)
PKOBP	53,90 ↓ -3,58%	-6,6%	9,2%	143/34
PEKAO	136,15 ↓ -2,40%	-8,8%	8,8%	137/33
DINOPL	383,80 ↓ -1,69%	14,9%	7,6%	118/28
PKNORLEN	51,72 ↓ -3,15%	-3,1%	4,6%	72/17

Wydarzenia w spółkach

Spółka	Wydarzenie
LIBET	Nadzwyczajne walne zgromadzenie

Prognozy makro

Godz.	Wydarzenie	Będzie	Ostatnio
16:30	Tygodniowa zmiana zapasów ropy (brk)	US	0,8 mln 2,09 mln

Informacje ze spółek

Auto Partner

Skonsolidowane wyniki za 3Q'24

	3Q'24	3Q'23	zmiana	1-3Q'24	1-3Q'23	zmiana
Przychody	1 060,8	956,3	10,9%	3 117,6	2 731,5	14,1%
EBITDA	84,9	102,1	-16,9%	246,6	268,6	-8,2%
EBIT	71,3	90,9	-21,6%	205,8	237,0	-13,2%
Zysk netto	50,2	65,6	-23,6%	147,4	172,8	-14,7%
Marże						
Marża EBITDA	8,0%	10,7%		7,9%	9,8%	
Marża EBIT	6,7%	9,5%		6,6%	8,7%	
Marża netto	4,7%	6,9%		4,7%	6,3%	

Wg MSR/MSSF; mln PLN

Answear.com

Wyniki za 3Q'24

	3Q'24	3Q'23	zmiana	1-3Q'24	1-3Q'23	zmiana
Przychody	344,0	273,2	25,9%	975,9	829,6	17,6%
EBITDA	2,1	7,2	-71,2%	-4,7	38,5	-
EBIT	-3,9	2,9	-	-20,7	27,1	-
Zysk netto	-6,8	-8,3	-	-28,7	6,8	-
Marże						
Marża EBITDA	0,6%	2,6%		-0,5%	4,6%	
Marża EBIT	-1,1%	1,1%		-2,1%	3,3%	
Marża netto	-2,0%	-3,0%		-2,9%	0,8%	

Wg MSR/MSSF; mln PLN

Relpol

Skonsolidowane wyniki za 3Q'24

	3Q'24	3Q'23	zmiana	1-3Q'24	1-3Q'23	zmiana
Przychody	24,3	32,9	-26,2%	82,4	131,7	-37,4%
EBITDA	0,0	-1,6	-	-0,2	13,6	-
EBIT	-1,7	-3,1	-	-5,1	9,1	-
Zysk netto	-2,2	-2,1	-	-5,7	7,1	-
Marże						
Marża EBITDA	-0,1%	-4,7%		-0,3%	10,3%	
Marża EBIT	-7,1%	-9,3%		-6,2%	6,9%	
Marża netto	-8,9%	-6,4%		-6,9%	5,4%	

Wg MSR/MSSF; mln PLN

Bowim
Szacunkowe jednostkowe wyniki za 3Q'24

	3Q'24	3Q'23	zmiana	1-3Q'24	1-3Q'23	zmiana
Przychody	449,7	470,1	-4,4%	1 332,1	1 516,1	-12,1%
EBITDA	0,0	9,0	-	4,6	31,0	-85,3%
EBIT	-1,5	7,6	-	0,1	26,8	-99,7%
Zysk netto	-7,7	2,1	-	-14,3	7,6	-
Marże						
Marża EBITDA	0,0%	1,9%		0,3%	2,0%	
Marża EBIT	-0,3%	1,6%		0,0%	1,8%	
Marża netto	-1,7%	0,4%		-1,1%	0,5%	

Wg MSR/MSSF; mln PLN

Pepees
Szacunkowe skonsolidowane wyniki za 3Q'24

	3Q'24	3Q'23	zmiana r/r	1-3Q'24	1-3Q'23	zmiana
Przychody	61,0	54,4	12,2%	174,8	175,9	-0,6%
EBITDA		5,9			25,8	
EBIT	-3,5	1,7	-	-10,2	15,3	-
Zysk netto	27,1	-0,6	-	16,0	6,0	167,3%
Marże						
Marża EBITDA		10,9%			14,7%	
Marża EBIT	-5,7%	3,1%		-5,9%	8,7%	
Marża zysku netto	44,3%	-1,2%		9,2%	3,4%	

Wg MSSF; mln PLN

OT Logistics
Skonsolidowane wyniki za 3Q'24

	3Q'24	3Q'23	zmiana r/r	1-3Q'24	1-3Q'23	zmiana
Przychody	73,3	137,1	-46,5%	234,3	488,7	-52,0%
EBITDA	8,3	39,4	-78,8%	41,5	170,2	-75,6%
EBIT	-4,3	28,4	-	4,2	137,7	-96,9%
Zysk netto	59,1	-44,7	-	60,0	80,7	-25,7%
Marże						
Marża EBITDA	11,4%	28,7%		17,7%	34,8%	
Marża EBIT	-5,8%	20,7%		1,8%	28,2%	
Marża zysku netto	80,7%	-32,6%		25,6%	16,5%	

Wg MSSF; mln PLN

Bumech
Skonsolidowane wyniki za 3Q'24

	3Q'24	3Q'23	zmiana r/r	1-3Q'24	1-3Q'23	zmiana
Przychody	86,7	242,5	-64,3%	371,2	546,4	-32,1%
EBITDA	-27,9	34,1	-	-67,0	29,1	-
EBIT	-38,8	20,6	-	-104,2	-13,0	-
Zysk netto	-20,8	26,0	-	-76,6	-1,2	-
Marże						
Marża EBITDA	-32,2%	14,1%		-18,0%	5,3%	
Marża EBIT	-44,7%	8,5%		-28,1%	-2,4%	
Marża zysku netto	-24,1%	10,7%		-20,6%	-0,2%	

Wg MSSF; mln PLN

Murapol
Skonsolidowane wyniki za 3Q'24

	3Q'24	3Q'23	zmiana r/r	1-3Q'24	1-3Q'23	zmiana
Przychody	202,2	297,1	-31,9%	786,3	966,9	-18,7%
EBITDA	37,1	54,1	-31,5%	163,5	232,4	-29,6%
EBIT	35,7	53,0	-32,6%	159,6	229,0	-30,3%
Zysk netto	29,5	43,6	-32,3%	131,8	189,9	-30,6%
Marże						
Marża EBITDA	18,3%	18,2%		20,8%	24,0%	
Marża EBIT	17,7%	17,8%		20,3%	23,7%	
Marża netto	14,6%	14,7%		16,8%	19,6%	

Wg MSR/MSSF; mln PLN;

Boryszew
Skonsolidowane wyniki za 3Q'24

	3Q'24	3Q'23	zmiana r/r	1-3Q'24	1-3Q'23	zmiana
Przychody	1 216,8	1 279,4	-4,9%	3 872,6	4 483,9	-13,6%
EBITDA	49,4	79,7	-38,0%	218,4	286,1	-23,7%
EBIT	8,5	38,7	-78,0%	100,0	166,8	-40,0%
Zysk netto	-22,3	5,2	-	23,0	126,8	-81,8%
Marże						
Marża EBITDA	4,1%	6,2%		5,6%	6,4%	
Marża EBIT	0,7%	3,0%		2,6%	3,7%	
Marża netto	-1,8%	0,4%		0,6%	2,8%	

Wg MSR/MSSF; mln PLN;

ERG

Wyniki za 3Q'24

	3Q'24	3Q'23	zmiana r/r	1-3Q'24	1-3Q'23	zmiana
Przychody	18,2	21,5	-15,5%	58,5	74,4	-21,3%
EBITDA	0,6	1,2	-53,4%	3,7	7,6	-51,4%
EBIT	-0,6	0,0	-	0,2	4,0	-95,5%
Zysk netto	0,1	-0,3	-	0,5	3,1	-84,8%
Marże						
Marża EBITDA	3,1%	5,6%		6,3%	10,2%	
Marża EBIT	-3,3%	0,0%		0,3%	5,4%	
Marża netto	0,3%	-1,5%		0,8%	4,2%	

Wg MSR/MSSF; mln PLN;

Amica

Porozumienie w sprawie zwolnień grupowych ze związkami zawodowymi

Pomiędzy spółką a Związkiem Zawodowym Pracowników Amica S.A. podpisane zostało porozumienie w sprawie zwolnień grupowych. W treści zawartego porozumienia uzgodniono, w szczególności kryteria doboru pracowników, których umowy o pracę zostaną rozwiązane w ramach zwolnień grupowych oraz zakres świadczeń, które będą przysługiwały pracownikom objętym zwolnieniami grupowymi. Strony ustaliły, iż zwolnienia grupowe przeprowadzone zostaną w okresie od dnia 20 listopada 2024 r. do dnia 20 grudnia 2024 r. i obejmą 39 pracowników spółki (ostatnie umowy o pracę w wyniku upływu okresu wypowiedzenia rozwiążą się odpowiednio z końcem marca 2025 r.).

PHN

Rozważana emisja obligacji serii E w 4Q'24

Polski Holding Nieruchomości rozważa przeprowadzenie w IV kw. 2024 roku oferty obligacji serii E. Maksymalna wartość emisji ma zostać ustalona na późniejszym etapie, ale nie przekroczy dostępnego limitu programu emisji obligacji. Ostateczna decyzja o dokonaniu ewentualnej emisji obligacji oraz jej szczegółowych warunkach zostanie podjęta na etapie podejmowania odpowiednich uchwał przez zarząd spółki.

Creotech Instruments Umowa z Europejską Agencją Kosmiczną

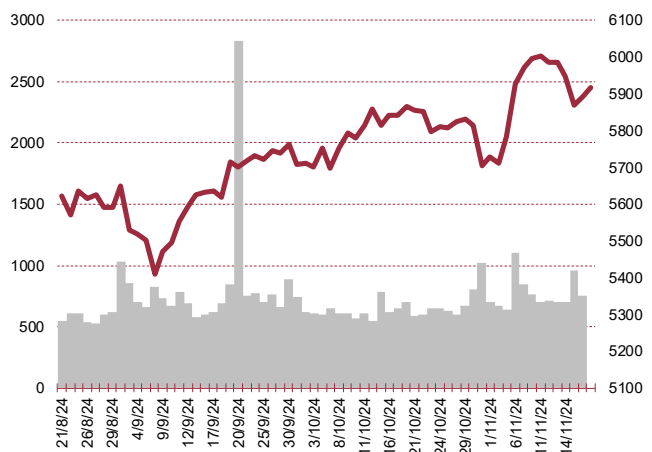
Spółka poinformowała o podpisaniu umowy z Europejską Agencją Kosmiczną w sprawie realizacji projektu "SPACE WEATHER NANOSATELLITES SYSTEM ENHANCEMENT PHASE 0/A", w którym Creotech Instruments S.A. jest liderem (prime contractor). Projekt obejmuje fazę 0-A (wstępną) przygotowania satelity i misji kosmicznej polegającej na pomiarze parametrów pogody kosmicznej, w tym w szczególności wpływu aktywności słonecznej na warunki na orbicie okołoziemskiej. Spółka będzie odpowiedzialna za projektowanie satelity opartego na autorskiej platformie mikrosatelitarnej HyperSat. Wartość Fazy 0-A (projektowej, objętej kontraktem) wynosi ok. 175 tys. EUR, z czego około połowa przypada na spółkę. Partnerem w projekcie odpowiedzialnym za ładunek użyteczny jest Centrum Badań Kosmicznych PAN oraz Politechnika Wrocławska, Wydział Elektroniki, Fotoniki i Mikrosystemów. Okres realizacji projektu wynosi 9 miesięcy. Po tym etapie planowane są kolejne rozmowy z ESA w celu negocjowania kontraktu na budowę satelity pogody kosmicznej, a następnie możliwej konstelacji satelitarnej, w oparciu o projekt realizowany w fazie 0-A.

Stalprofil

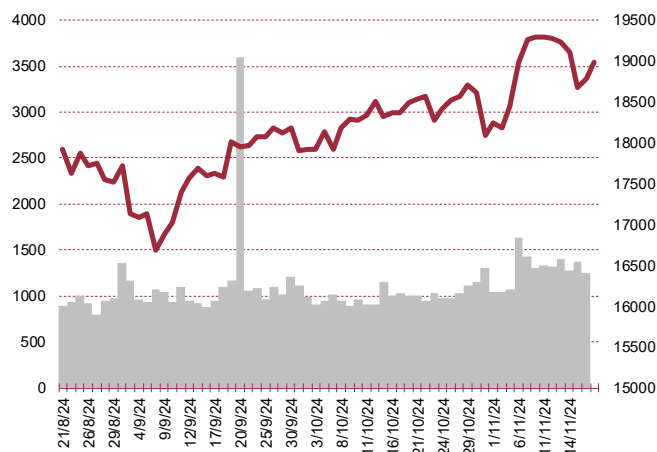
Najkorzystniejsza oferta na budowę gazociągu

Oferta Stalprofil o wartości 27,3 mln zł została uznana za najkorzystniejszą w postępowaniu organizowanym przez Gaz-System. Zamówienie dotyczy budowy gazociągu DN500 MOP 5,5 MPa na odcinku ok. 3 km od ul. Łąkowej w Imielinie do ZZU KZ0505 w Mysłowicach. Przewidziany termin realizacji wynosi 24 miesiące od dnia podpisania umowy.

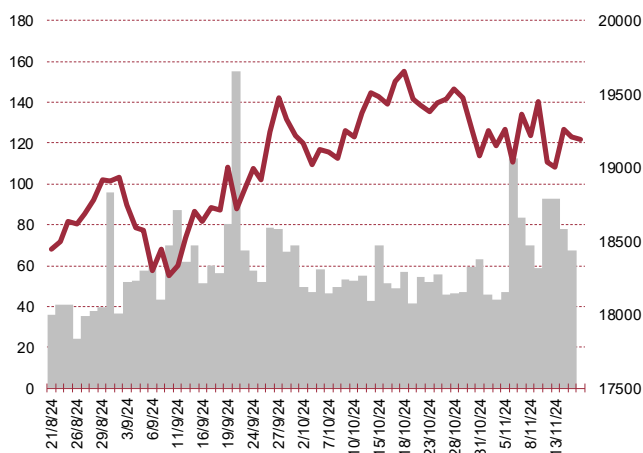
S&P500



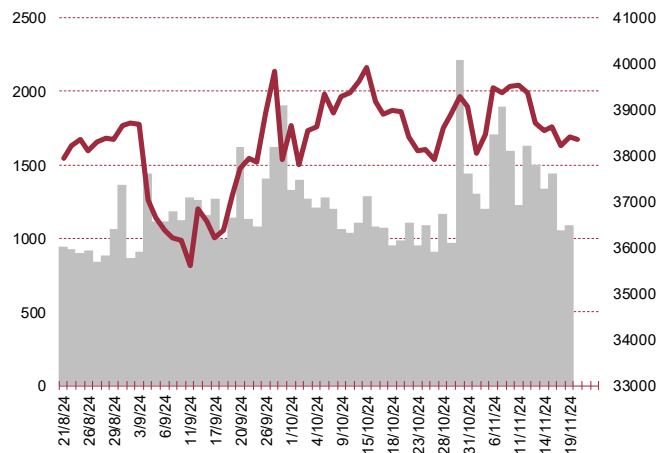
NASDAQ



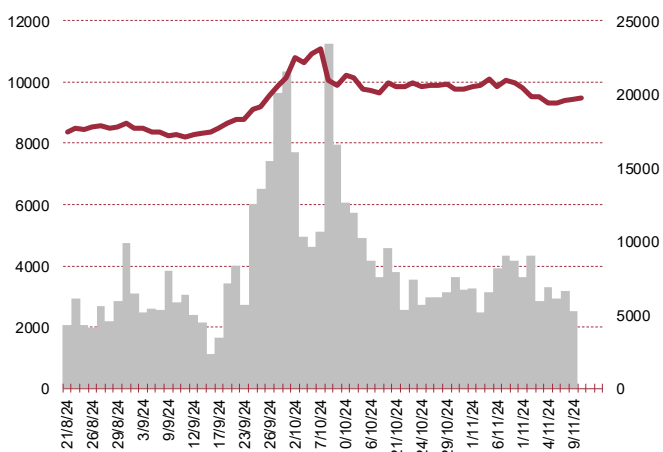
DAX



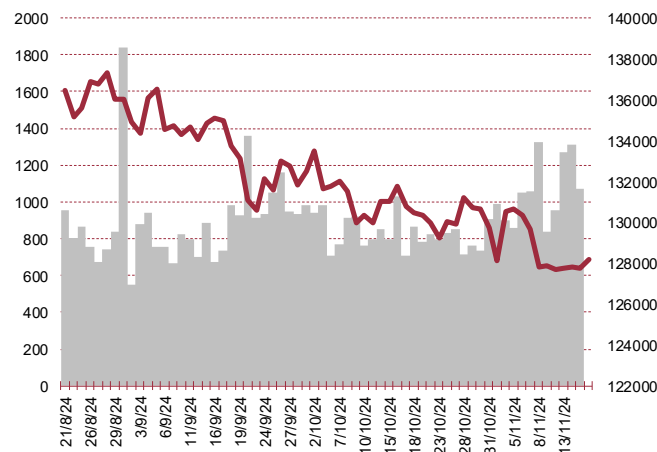
NIKKEI 225



HANG SENG



BOVESPA



Kalendarium

	Poniedziałek 18 listopada '24	Wtorek 19 listopada '24	Środa 20 listopada '24	Czwartek 21 listopada '24	Piątek 22 listopada '24
Dane makro	Wskaźniki inflacji bazowej (PL)	Inflacja HICP (EU), Pozwolenia na budowę domów (US), Rozpoczęte budowy domów (US)	Inflacja PPI (GER), Tygodniowa zmiana zapasów paliw (US)	Produkcja budowlano-montażowa (PL), Wnioski o zasiłek dla bezrobotnych (US), Sprzedaż domów na rynku wtórnym (US)	Inflacja CPI (JP), Indeks PMI dla przemysłu (JP)(GER)(EU)(US), PKB (GER), Indeks PMI dla usług (GER)(EU)(US), Indeks Uniwersytetu Michigan (US)
Wyniki spółek	EUROTEL, POLIMEXMS, APSENERGIA	BORYSZEW, BUMECH, DEBICA, DOMDEV, KOGENERACJA, NEUCA, PGE, UNIBEP, AUTOPARTN	CYFRPLSAT, ENEA, BOGDANKA, SNIĘZKA, CLNPHARMA, MURAPOL	DEVELIA, PAMAPOL, PZU, RAFAKO, WITTCHEN, PEKABEX, SELVITA, HUUUGE, GRUPRACUJ	AMICA, COMARCH, INPRO, RAINBOW, ZREMB, IOBLOK, TORPOL
Dzień dywidendy					
Inne					

	Poniedziałek 25 listopada '24	Wtorek 26 listopada '24	Środa 27 listopada '24	Czwartek 28 listopada '24	Piątek 29 listopada '24
Dane makro	Produkcja przemysłowa (PL), Wynagrodzenie (PL), Indeks instytutu Ifo (GER)	Sprzedaż detaliczna (PL), Sprzedaż nowych domów (US), Indeks zaufania konsumentów - Conference Board (US)	PKB (US), Zamówienia na dobra bez środków trans. (US), Zamówienia na dobra trwałego użytku wst. (US), Wnioski o zasiłek dla bezrobotnych (US)	PKB (PL), Inflacja CPI (GER)	Produkcja przemysłowa (JP), Sprzedaż detaliczna (JP), Inflacja CPI (PL), Inflacja HICP (EU)
Wyniki spółek	COMP, STALPROFIL, VOTUM, AILLERON, VOXEL, DEKPOL, MARVIPOL, BOOMBIT	JSW, CDPROJEKT, IMS, ZEPAK, VIGOPHOTN, SKARBIEC, WIRTUALNA, ARCHICOM, CREEPYJAR, PCFGROUP	ASSECOPOL, MONNARI, MOSTALWAR, CCC, TRAKCJA, WIELTON, MEDICALG, VIVID, TEXT, CREOTECH	BLOOBER, ECHO, ESOTIQ, LUBAWA, MIRBUD, SONEL, SUNEX, PKPCARGO, ENTER, MOVIEGAMES	ACTION, CIGAMES, DELKO, FERRUM, IMMOBILE, MOSTALPLC, WIKANA, ZAMET, OTMUCHOW, COLUMBUS, AIGAMES, TARCZYNSKI, MERCATOR, KGL, PLAYWAY, MLSYSTEM, GAMEOPS, BIGCHEESE
Dzień dywidendy	FABRITY, ASBIS	MPLVERBUM		RAINBOW, DIGITANET	
Inne					

Biuro Analiz

Marcin Materna, CFA

Doradca inwestycyjny
+48 22 598 26 82
marcin.materna@bankmillennium.pl

Adam Zajler

+48 22 598 26 88
adam.zajler@bankmillennium.pl

Łukasz Bugaj, CFA

Doradca inwestycyjny
+48 22 598 26 59
lukasz.bugaj@bankmillennium.pl

Grzegorz Gawkowski

+48 22 598 26 05
grzegorz.gawkowski@bankmillennium.pl

Seweryn Żołyniak, CFA

Doradca inwestycyjny
+48 22 598 26 71
seweryn.zolyniak@bankmillennium.pl

Dyrektor
banki, ubezpieczenia

Analityk
przemysł, technologie, media

Analityk
fundusze inwestycyjne

Analityk
fundusze inwestycyjne
sektor gier komputerowych

Analityk
handel, deweloperzy

Departament Sprzedaży

Radosław Zawadzki

+48 22 598 26 34
radoslaw.zawadzki@bankmillennium.pl

Arkadiusz Szumilak

+48 22 598 26 75
arkadiusz.szumilak@bankmillennium.pl

Jarosław Oldakowski

+48 22 598 26 11
jaroslaw.oldakowski@bankmillennium.pl

Leszek Iwaniec

+48 22 598 26 90
leszek.iwaniec@bankmillennium.pl

Marek Pszczółkowski

+48 22 598 26 60
marek.pszczolkowski@bankmillennium.pl

Dyrektor

Biuro Maklerskie Banku Millennium S.A.
ul. Żaryna 2A, Millennium Park Ip
02-593 Warszawa Polska

Ważne informacje

Wszelkie informacje zawarte w niniejszym raporcie mają wyłącznie charakter informacyjny i nie stanowią one rekomendacji w rozumieniu Rozporządzenia delegowanego komisji (UE) 2016/958 z dnia 9 marca 2016 r. uzupełniającego rozporządzenie Parlamentu Europejskiego i Rady (UE) nr 596/2014 w odniesieniu do regulacyjnych standardów technicznych dotyczących środków technicznych do celów obiektywnej prezentacji rekomendacji inwestycyjnych lub innych informacji rekomendujących lub sugerujących strategię inwestycyjną oraz ujawniania interesów partykularnych lub wskazań konfliktów interesów, wyniku doradztwa inwestycyjnego, oferty ani też kierowanego do kogokolwiek (lub jakiegokolwiek grupy osób) zaproszenia do zawarcia transakcji na instrumencie bądź instrumentach finansowych.

Niniejszy raport został przygotowany z dochowaniem należytej staranności i rzetelności, w oparciu o fakty uznane za wiarygodne, jednak Biuro Maklerskie Banku Millennium S.A. nie gwarantuje, że są one w pełni dokładne i kompletne. Podstawą przygotowania raportu były wszelkie informacje na temat spółek, jakie były publicznie dostępne i znane sporządzającemu do dnia jego sporządzenia. Przedstawione prognozy są oparte wyłącznie o analizę przeprowadzoną przez Biuro Maklerskie Banku Millennium S.A. bez uzgodnień ze spółkami będącymi przedmiotem raportu ani z innymi podmiotami i opierają się na szeregu założeń, które w przyszłości mogą okazać się nietrafne. Biuro Maklerskie Banku Millennium S.A. nie udziela żadnego zapewnienia, że podane prognozy sprawdzą się. Inwestowanie w akcje spółek wymienionych w niniejszej analizie wiąże się z szeregiem ryzyk związanych między innymi z sytuacją makroekonomiczną, zmianami regulacji prawnych, zmianami sytuacji na rynkach towarowych, ryzykiem stóp procentowych, których wyeliminowanie jest praktycznie niemożliwe.

Treść raportu nie była udostępniona spółkom będącym przedmiotem raportu przed jego opublikowaniem. Biuro Maklerskie Banku Millennium S.A. nie ponosi odpowiedzialności za szkody poniesione w wyniku decyzji podjętych na podstawie informacji zawartych w niniejszym raporcie analitycznym.

Informacja o stanowiskach osób sporządzających niniejsza jest zawarta w górnej części ostatniej strony niniejszej publikacji. Wynagrodzenie otrzymywane przez osoby sporządzające raport nie jest bezpośrednio zależne od wyników finansowych uzyskiwanych przez Biuro Maklerskie Banku Millennium S.A. w ramach transakcji lub usług z zakresu bankowości inwestycyjnej, dotyczących instrumentów finansowych emitentów, których dotyczy niniejszy raport.

Niniejszy raport stanowi badanie inwestycyjne i został przygotowany przez Biuro Maklerskiego Banku Millennium S.A. wyłącznie na potrzeby klientów Biura Maklerskiego Banku Millennium S.A., nie stanowi reklamy ani oferowania papierów wartościowych, może być on także dystrybuowany za pomocą środków masowego przekazu, na podstawie każdorazowej decyzji Dyrektora Departamentu Analiz. Rozpowszechnianie lub powielanie niniejszego materiału w całości lub w części bez pisemnej zgody Biura Maklerskiego Banku Millennium S.A. jest zabronione. Niniejszy dokument, ani jego kopia nie mogą zostać bezpośrednio lub pośrednio przekazane lub wydane osobom w USA, Australii, Kanadzie, Japonii.

Nadzór nad Biurem Maklerskim Banku Millennium S.A. sprawuje Komisja Nadzoru Finansowego.

Powiązania Biura Maklerskiego Banku Millennium S.A. ze spółkami będącymi przedmiotem niniejszego raportu

Jest możliwe, że Biuro Maklerskie Banku Millennium S.A. lub Bank Millennium S.A. w ramach prowadzonej działalności maklerskiej lub usług bankowych świadczy, będzie świadczył, lub w przeszłości świadczył usługi na rzecz spółek i innych podmiotów wymienionych w niniejszym raporcie. Biuro Maklerskie Banku Millennium S.A. nie wyklucza złożenia emitentowi papierów wartościowych, będących przedmiotem raportu oferty świadczenia usług maklerskich. Informacje o konflikcie interesów powstałym w związku ze sporządzeniem raportu (o ile występuje) znajdują się poniżej.

Biuro Maklerskie Banku Millennium S.A. pełni funkcję animatora emitenta dla spółek: Selena FM, KGHM, PZU, Eurotel, Lokum Deweloper, Zamek Industry, GR media i Carlson od których otrzymał wynagrodzenie z tego tytułu. Biuro Maklerskie Banku Millennium S.A. pełni funkcję animatora rynku dla spółek: Selena FM, KGHM, PZU, Eurotel, Lokum Deweloper, Zamek Industry, GR media i Carlson.

Biuro Maklerskie Banku Millennium S.A. w ciągu ostatnich 12 miesięcy pełniło funkcję oferującego w trakcie oferty publicznej dla akcji spółki: Lokum Deweloper S.A., od której otrzymał wynagrodzenie z tego tytułu. Biuro Maklerskie Banku Millennium S.A. w ramach Pilotażowego Programu Wsparcia Pokrycia Analitycznego tworzy materiały analityczne dla spółek: Agora, Ambra, Korporacja KGL, Mostostal Zabrze. Biuro Maklerskie Banku Millennium S.A. w ciągu najbliższych 12 miesięcy otrzyma wynagrodzenie z tytułu sporządzania niniejszej rekomendacji od Giełdy Papierów Wartościowych w Warszawie S.A., której przysługują autorskie prawa majątkowe do tego raportu.

Spółki będące przedmiotem raportu mogą być klientami Grupy Kapitałowej Millennium Banku S.A. oraz Banku Millennium S.A. Pomiędzy Bankiem Millennium S.A., a spółkami będącymi przedmiotem niniejszego raportu nie występują żadne inne powiązania, o których mowa w Rozporządzeniu delegowanym komisji (UE) 2016/958 z dnia 9 marca 2016 r. uzupełniającym rozporządzenie Parlamentu Europejskiego i Rady (UE) nr 596/2014 w odniesieniu do regulacyjnych standardów technicznych dotyczących środków technicznych do celów obiektywnej prezentacji rekomendacji inwestycyjnych lub innych informacji rekomendujących lub sugerujących strategię inwestycyjną oraz ujawniania interesów partykularnych lub wskazań konfliktów interesów, które byłyby znane sporządzającemu niniejszy raport.

Rozwiązania organizacyjne ustanowione w celu zapobiegania konfliktom interesów:

Zasady zarządzania konfliktami interesów w Biurze Maklerskim Banku Millennium S.A. zostały zawarte w Polityce zarządzania konfliktami interesów w Biurze Maklerskim Banku Millennium S.A.

Przyjęte dla zapobiegania konfliktom interesów rozwiązania organizacyjne określa między innymi Regulamin organizacyjny Biura Maklerskiego, który przewiduje: (a) nadzór nad osobami, których główne funkcje obejmują prowadzenie działań w imieniu lub świadczenie usług dla Klientów, których interesy mogą być sprzeczne lub którzy w inny sposób reprezentują różne sprzeczne interesy, w tym interesy Biura Maklerskiego; (b) środki zapobiegające lub ograniczające wywieranie przez osobę trzecią niewłaściwego wpływu na sposób, w jaki upoważniona osoba wykonuje czynności w ramach usług świadczonych przez Biuro Maklerskie (c) organizacyjne oddzielenie od siebie osób (zespołów) zajmujących się wykonywaniem czynności, które wiążą się z ryzykiem powstania konfliktu interesów, (d) zapewnienie każdej jednostce organizacyjnej Biura Maklerskiego i jej pracownikom niezależności w zakresie, w jakim dotyczy to interesów Klientów, na rzecz których taka jednostka wykonuje określone czynności.

Przyjęte dla zapobiegania konfliktom interesów rozwiązania organizacyjne określa również Regulamin wynagradzania, który zapewnia, że nie istnieją żadne powiązania pomiędzy wysokością wynagrodzeń pracowników różnych jednostek organizacyjnych lub wysokością przychodów osiągniętych przez różne jednostki organizacyjne, jeżeli jednostki te wykonują czynności, które wiążą się z ryzykiem powstania konfliktu interesów.

Ograniczenia dotyczące przepływu informacji w celu zapobiegania konfliktom interesów, w tym informacji poufnych i stanowiących tajemnicę zawodową, określa Regulamin ochrony przepływu informacji poufnych oraz stanowiących tajemnicę zawodową Biura Maklerskiego Banku Millennium S.A.