

Raport dzienny

19 listopada 2024

Główne indeksy

Indeks		Zmiana 1D	Zmiana 1M	Zmiana 1Y	obroty PLN/USDm
WIG20	2 185	↓ -0,19%	-5,2%	-2,0%	880/215
WIG30	2 793	↓ -0,07%	-4,1%	1,6%	1015/248
mWIG40	6 048	↓ -0,11%	-1,8%	12,1%	178/43
sWIG80	23 379	↓ -0,38%	-3,2%	11,3%	30/7
WIG	79 187	↓ -0,18%	-4,2%	6,9%	1099/269
WIGBANKI	12 115	↓ -1,39%	-4,5%	16,3%	331/81

Główne indeksy światowe

		1D	1M	3M	1Y
S&P500	5 894	↑ 0,39%	0,49%	5,09%	30,56%
NASDAQ	18 792	↑ 0,60%	1,63%	5,12%	33,03%
DAX	19 189	↓ -0,11%	-2,38%	4,17%	20,54%
NIKKEI 225	38 334	↑ 0,30%	-1,66%	0,71%	14,14%
HANG SENG	19 631	↑ 0,28%	-5,64%	11,73%	12,47%
BOVESPA	127 768	↓ -0,02%	-2,09%	-5,90%	2,40%

Surowce

		1D	1M	3M	1Y
Miedź (USD/t)	9 072,5	↑ 0,78%	-5,7%	-0,5%	9,7%
Ropa (USD/bbl)	73,4	↑ 0,15%	1,0%	-3,8%	-5,6%
Srebro (USD/OZ)	31,4	↑ 0,66%	-7,3%	7,2%	33,7%
Złoto (USD/OZ)	2 622,4	↑ 0,46%	-3,6%	4,7%	32,4%

Waluty

		1D	1M	3M	1Y
USD/PLN	4,0805	↑ 0,18%	2,2%	5,9%	2,3%
EUR/PLN	4,3199	↑ 0,14%	0,0%	1,2%	-0,9%
EUR/USD	1,0587	↓ -0,04%	-2,1%	-4,4%	-3,2%
USD/JPY	154,48	↓ -0,14%	2,6%	5,4%	4,1%

Informacje ze spółek

Kogeneracja Skonsolidowane wyniki za 3Q'24

Dom Development Skonsolidowane wyniki za 3Q'24

Neuca Skonsolidowane wyniki za 3Q'24

Eurotel Skonsolidowane wyniki za 3Q'24

PHN Skonsolidowane wyniki za 3Q'24

Photon Energy Skonsolidowane wyniki za 3Q'24

Unibep Skonsolidowane wyniki za 3Q'24

Dębica Wyniki za 3Q'24

Energoinstal Skonsolidowane wyniki za 3Q'24

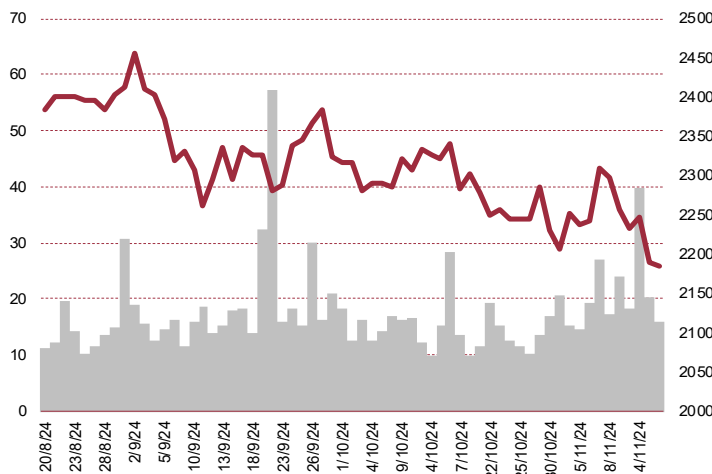
Lubawa Szacunkowe skonsolidowane wyniki za 3Q'24

Mirbud Umowa na budowę dróg w Ostrowcu Świętokrzyskim

XTPL Rozpoczęcie budowy księgi popytu na akcje serii X

Kruk Zapłata podatku wyrównawczego po raz pierwszy w 2027 r.

WIG20



Rentowność skarbowych papierów dłużnych

	3M	1Y	2Y	5Y	10Y
Polska	5,75%	4,32%	5,02%	5,40%	5,71%
Niemcy	2,86%	2,42%	2,12%	2,18%	2,36%
USA	4,51%	4,34%	4,28%	4,27%	4,41%
Japonia	0,16%	0,43%	0,56%	0,71%	1,08%

Wygrani/Przegranani

		1D		1D
KĘTY	735,00	↑ 2,15%	PEKAO	139,50 ↓ -2,62%
LPP	14580,0	↑ 1,74%	ALLEGRO	28,63 ↓ -1,78%

Najbardziej aktywne akcje

		1D	1M	% obrotów	obroty(PLN/USD)
PKOBP	55,90	↓ -0,85%	-3,2%	11,5%	100/24
PEKAO	139,50	↓ -2,62%	-6,6%	9,3%	81/20
ALLEGRO	28,63	↓ -1,78%	-18,2%	6,0%	52/12
PKNORLEN	53,40	↑ 1,17%	0,0%	5,4%	47/11

Wydarzenia w spółkach

Spółka	Wydarzenie
KGL	Nadzwyczajne walne zgromadzenie
XTB	Nadzwyczajne walne zgromadzenie
POLIMEXMS	Nadzwyczajne walne zgromadzenie

Prognozy makro

Godz.	Wydarzenie		Będzie	Ostatnio
11:00	Inflacja HICP fin.	EU	2,0%	1,7%
14:30	Pozwolenia na budowę domów	US	1430k	1425k
14:30	Rozpoczęte budowy domów	US	1331k	1354k

Informacje ze spółek

Kogeneracja

Skonsolidowane wyniki za 3Q'24

	3Q'24	3Q'23	zmiana r/r	1-3Q'24	1-3Q'23	zmiana
Przychody	416,8	443,7	-6,1%	1 729,7	2 160,9	-20,0%
EBITDA	38,7	37,2	4,0%	345,9	416,4	-16,9%
EBIT	-17,9	-14,0	-	176,5	258,0	-31,6%
Zysk netto	-8,8	-6,5	-	158,6	220,9	-28,2%
Marże						
Marża EBITDA	9,3%	8,4%		20,0%	19,3%	
Marża EBIT	-4,3%	-3,2%		10,2%	11,9%	
Marża netto	-2,1%	-1,5%		9,2%	10,2%	

Wg MSR/MSSF; mln PLN;

Dom Development

Skonsolidowane wyniki za 3Q'24

	3Q'24	3Q'23	zmiana r/r	1-3Q'24	1-3Q'23	zmiana
Przychody	482,3	325,9	48,0%	1 851,9	1 600,4	15,7%
EBITDA	85,2	49,2	73,3%	383,0	330,4	15,9%
EBIT	78,9	44,2	78,4%	364,7	315,3	15,7%
Zysk netto	64,8	37,7	71,8%	295,8	260,3	13,7%
Marże						
Marża EBITDA	17,7%	15,1%		20,7%	20,6%	
Marża EBIT	16,4%	13,6%		19,7%	19,7%	
Marża netto	13,4%	11,6%		16,0%	16,3%	

Wg MSR/MSSF; mln PLN;

Spółka poinformowała, że cel wzrostu rdr liczby sprzedanych mieszkań przez Dom Development na 2024 r. jest niezagrożony. Realne jest przekroczenie poziomu 4 tys. sprzedanych lokali.

Neuca

Skonsolidowane wyniki za 3Q'24

	3Q'24	3Q'23	zmiana r/r	1-3Q'24	1-3Q'23	zmiana
Przychody	3 185,2	2 967,6	7,3%	9 390,8	8 860,8	6,0%
EBITDA	108,3	110,9	-2,4%	315,8	294,5	7,2%
EBIT	78,4	82,5	-4,9%	226,7	210,7	7,6%
Zysk netto	41,9	45,1	-7,1%	128,9	113,8	13,3%
Marże						
Marża EBITDA	3,4%	3,7%		3,4%	3,3%	
Marża EBIT	2,5%	2,8%		2,4%	2,4%	
Marża netto	1,3%	1,5%		1,4%	1,3%	

Wg MSR/MSSF; mln PLN;

Eurotel
Skonsolidowane wyniki za 3Q'24

	3Q'24	3Q'23	zmiana r/r	1-3Q'24	1-3Q'23	zmiana
Przychody	116,8	97,5	19,8%	308,8	291,8	5,8%
EBITDA	5,3	6,7	-20,3%	20,2	22,9	-12,0%
EBIT	2,5	3,4	-27,5%	11,3	12,6	-10,0%
Zysk netto	1,5	2,2	-29,9%	7,9	10,3	-24,0%
Marże						
Marża EBITDA	4,6%	6,9%		6,5%	7,9%	
Marża EBIT	2,1%	3,5%		3,7%	4,3%	
Marża netto	1,3%	2,2%		2,5%	3,5%	

Wg MSR/MSSF; mln PLN;

PHN
Skonsolidowane wyniki za 3Q'24

	3Q'24	3Q'23	zmiana r/r	1-3Q'24	1-3Q'23	zmiana
Przychody	178,0	137,8	29,2%	482,3	418,1	15,4%
EBITDA	-18,9	101,2	-	-16,0	58,9	-
EBIT	-11,1	99,1	-	-12,5	53,0	-
Zysk netto	-37,3	22,7	-	-112,0	-42,6	-
Marże						
Marża EBITDA	-10,6%	73,4%		-3,3%	14,1%	
Marża EBIT	-6,2%	71,9%		-2,6%	12,7%	
Marża netto	-21,0%	16,5%		-23,2%	-10,2%	

Wg MSR/MSSF; mln PLN;

Photon Energy
Skonsolidowane wyniki za 3Q'24

	3Q'24	3Q'23	zmiana	1-3Q'24	1-3Q'23	zmiana
Przychody	22,9	19,2	18,9%	64,1	59,5	7,9%
EBITDA	3,8	1,9	97,8%	10,0	4,8	107,9%
EBIT	0,4	-1,0	-	1,2	-2,5	-
Zysk netto	-3,0	-2,1	-	-7,0	-9,5	-
Marże						
Marża EBITDA	16,6%	10,0%		15,6%	8,1%	
Marża EBIT	1,7%	-5,4%		1,9%	-4,2%	
Marża netto	-13,0%	-11,1%		-10,9%	-16,1%	

Wg MSR/MSSF; mln EUR

Unibep
Skonsolidowane wyniki za 3Q'24

	3Q'24	3Q'23	zmiana	1-3Q'24	1-3Q'23	zmiana
Przychody	666,4	597,7	11,5%	1 825,7	1 833,3	-0,4%
EBITDA	46,9	-21,6	-	181,4	20,0	808,1%
EBIT	38,9	-28,8	-	159,1	-1,1	-
Zysk netto	6,8	-26,8	-	46,5	-30,5	-
Marże						
Marża EBITDA	7,0%	-3,6%		9,9%	1,1%	
Marża EBIT	5,8%	-4,8%		8,7%	-0,1%	
Marża netto	1,0%	-4,5%		2,5%	-1,7%	

Wg MSR/MSSF; mln PLN

Dębica
Wyniki za 3Q'24

	3Q'24	3Q'23	zmiana	1-3Q'24	1-3Q'23	zmiana
Przychody	653,2	610,4	7,0%	1 852,0	2 344,7	-21,0%
EBITDA	23,1	1,2	1903,9%	126,1	302,9	-58,4%
EBIT	-0,5	-23,8	-	55,3	229,2	-75,9%
Zysk netto	8,7	-17,7	-	67,9	200,6	-66,2%
Marże						
Marża EBITDA	3,5%	0,2%		6,8%	12,9%	
Marża EBIT	-0,1%	-3,9%		3,0%	9,8%	
Marża netto	1,3%	-2,9%		3,7%	8,6%	

Wg MSR/MSSF; mln PLN

Energoinstal
Skonsolidowane wyniki za 3Q'24

	3Q'24	3Q'23	zmiana	1-3Q'24	1-3Q'23	zmiana
Przychody	15,4	27,5	-44,0%	49,1	85,3	-42,5%
EBITDA	-1,6	3,5	-	-0,8	10,3	-
EBIT	-2,7	1,9	-	-4,2	5,6	-
Zysk netto	-2,7	1,2	-	-5,3	2,7	-
Marże						
Marża EBITDA	-10,5%	12,7%		-1,6%	12,1%	
Marża EBIT	-17,7%	6,9%		-8,5%	6,5%	
Marża netto	-17,5%	4,4%		-10,7%	3,2%	

Wg MSR/MSSF; mln PLN

Lubawa

Szacunkowe skonsolidowane wyniki za 3Q'24

	3Q'24	3Q'23	zmiana	1-3Q'24	1-3Q'23	zmiana
Przychody	153,5	62,0	147,6%	358,5	201,3	78,1%
EBITDA	-	7,6	-	-	17,7	-
EBIT	-	4,2	-	-	7,6	-
Zysk netto	44,4	4,0	1013,8%	74,4	7,8	849,9%
Marże						
Marża EBITDA	-	12,2%	-	-	8,8%	-
Marża EBIT	-	6,8%	-	-	3,8%	-
Marża netto	28,9%	6,4%		20,8%	3,9%	

Wg MSR/MSSF; mln PLN

Mirbud

Umowa na budowę dróg w Ostrowcu Świętokrzyskim

Konsorcjum firm Mirbud (lider) i Kobyłarnia podpisało umowę z Gminą Ostrowiec Świętokrzyski na budowę dróg dojazdowych z infrastrukturą towarzyszącą w ramach drugiego etapu projektu udostępniania terenów inwestycyjnych przy ul. Samsonowicza. Wartość kontraktu wynosi 67,1 mln zł brutto, a termin realizacji określono na 1.500 dni od podpisania umowy.

XTPL

Rozpoczęcie budowy księgi popytu na akcje serii X

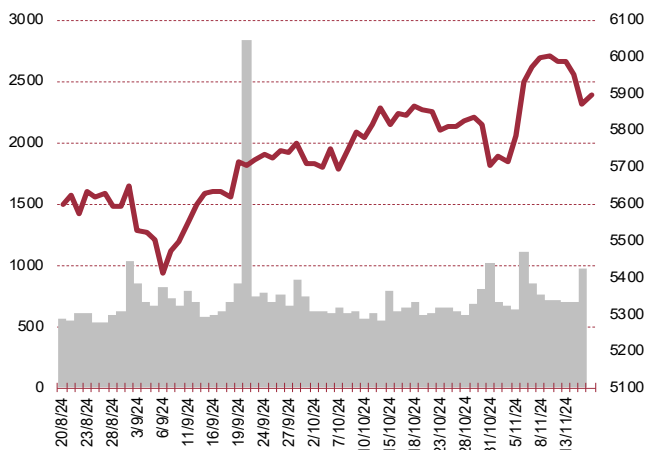
XTPL rozpoczął proces budowy księgi popytu nie więcej niż 300 000 akcji serii X w trybie subskrypcji prywatnej. Cena emisyjna akcji zostanie ustalona po zakończeniu procesu budowy księgi popytu, który planowo potrwa do 26 listopada 2024 roku. Filip Granek, znaczący akcjonariusz i prezes XTPL zadeklarował wolę uczestnictwa w ofercie akcji serii X. Spółka informowała wcześniej, że środki pozyskane z emisji akcji mają posłużyć sfinansowaniu drugiej części wydatków inwestycyjnych, w ramach przyjętej w 2023 roku Strategii Rozwoju nakierowanej na osiągnięcie 100 mln PLN przychodów ze sprzedaży produktów i usług do końca 2026 roku.

Kruk

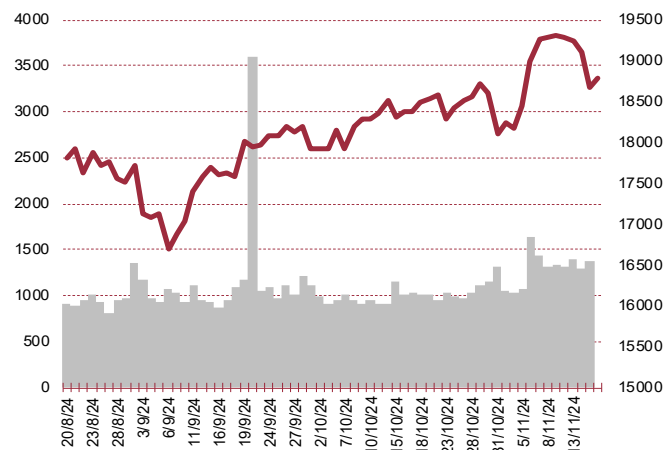
Zapłata podatku wyrównawczego po raz pierwszy w 2027 r.

Kruk z powodu ustawy o opodatkowaniu wyrównawczym jednostek składowych grup międzynarodowych i krajowych może być zobowiązany do zapłaty podatku wyrównawczego po raz pierwszy w 2027 roku. Jak podano, spółka ocenia, że skonsolidowane przychody grupy Kruk mogą osiągnąć co najmniej 750 mln EUR najwcześniej w latach 2025 i 2026. W takim przypadku, o ile efektywna stopa podatkowa w danej jurysdykcji skalkulowana według zasad określonych w Ustawie będzie niższa niż 15 proc., grupa byłaby zobowiązana do zapłaty podatku wyrównawczego po raz pierwszy za rok 2027. Ponadto wskazano, że w razie spełnienia dodatkowych warunków ustawowych Kruk może skorzystać z przewidzianej ustawą instytucji "Bezpiecznej Przystani", co oznaczałoby zwolnienie z obowiązku wyliczania i zapłaty podatku wyrównawczego w jurysdykcji polskiej przez maksymalnie pięć lat (licząc od pierwszego roku, za który spełniony będzie warunek przychodowy, tj. najwcześniej od 2027 roku).

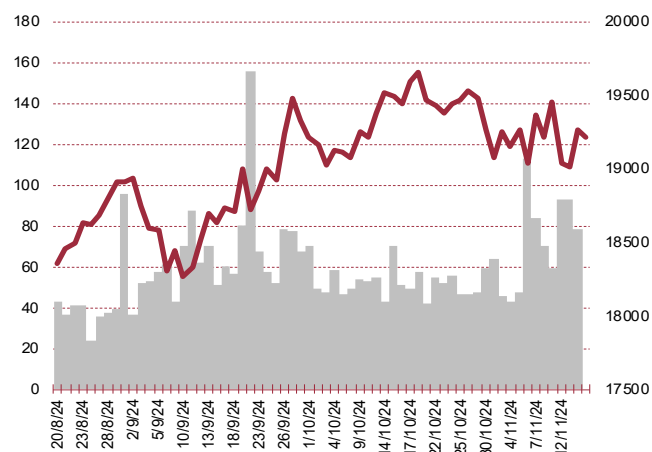
S&P500



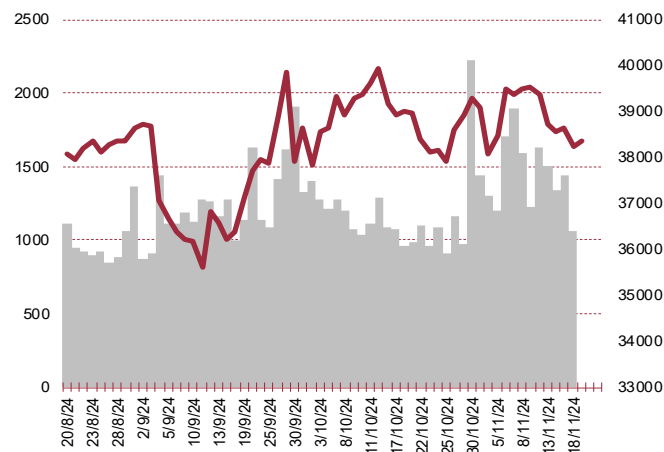
NASDAQ



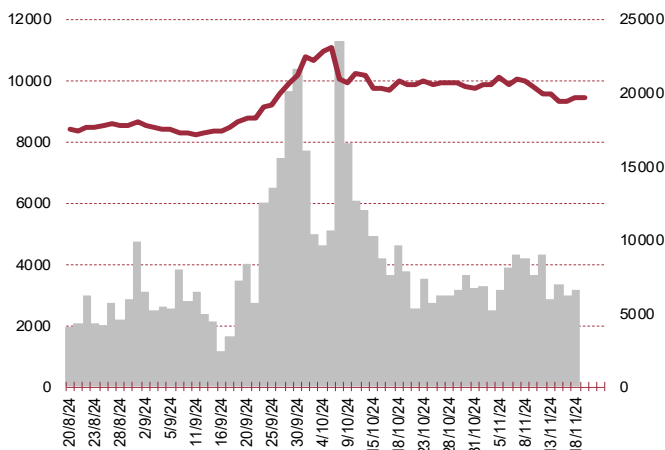
DAX



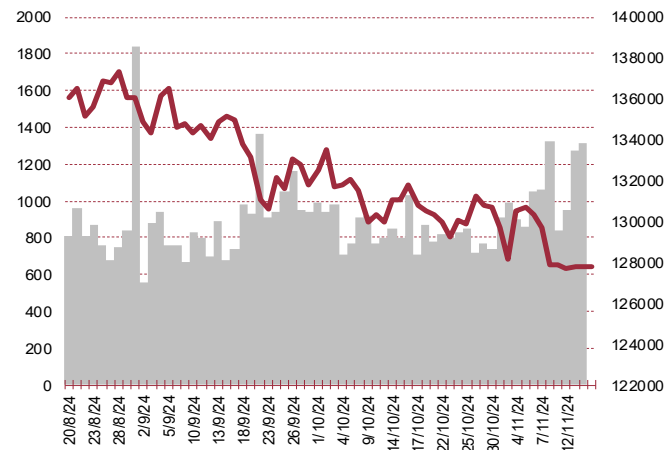
NIKKEI 225



HANG SENG



BOVESPA



Kalendarium

	Poniedziałek 18 listopada '24	Wtorek 19 listopada '24	Środa 20 listopada '24	Czwartek 21 listopada '24	Piątek 22 listopada '24
Dane makro	Wskaźniki inflacji bazowej (PL)	Inflacja HICP (EU), Pozwolenia na budowę domów (US), Rozpoczęte budowy domów (US)	Inflacja PPI (GER), Tygodniowa zmiana zapasów paliw (US)	Produkcja budowlano-montażowa (PL), Wnioski o zasiłek dla bezrobotnych (US), Sprzedaż domów na rynku wtórnym (US)	Inflacja CPI (JP), Indeks PMI dla przemysłu (JP)(GER)(EU)(US), PKB (GER), Indeks PMI dla usług (GER)(EU)(US), Indeks Uniwersytetu Michigan (US)
Wyniki spółek	EUROTEL, POLIMEXMS, APSENERGIA	BORYSZEW, BUMECH, DEBICA, DOMDEV, KOGENERA, NEUCA, PGE, UNIBEP, AUTOPARTN	CYFRPLSAT, ENEA, BOGDANKA, SNIEZKA, CLNPHARMA, MURAPOL	DEVELIA, PAMAPOL, PZU, RAFAKO, WITTCHEN, PEKABEX, SELVITA, HUUUGE, GRUPRACUJ	AMICA, COMARCH, INPRO, RAINBOW, ZREMB, IZOBLOK, TORPOL
Dzień dywidendy					
Inne					

	Poniedziałek 25 listopada '24	Wtorek 26 listopada '24	Środa 27 listopada '24	Czwartek 28 listopada '24	Piątek 29 listopada '24
Dane makro	Produkcja przemysłowa (PL), Wynagrodzenie (PL), Indeks instytutu Ifo (GER)	Sprzedaż detaliczna (PL), Sprzedaż nowych domów (US), Indeks zaufania konsumentów - Conference Board (US)	PKB (US), Zamówienia na dobra bez środków trans. (US), Zamówienia na dobra trwałego użytku wst. (US), Wnioski o zasiłek dla bezrobotnych (US)	PKB (PL), Inflacja CPI (GER)	Produkcja przemysłowa (JP), Sprzedaż detaliczna (JP), Inflacja CPI (PL), Inflacja HICP (EU)
Wyniki spółek	COMP, STALPROFIL, VOTUM, AILLERON, VOXEL, DEKPOL, MARVIPOL, BOOMBIT	JSW, CDPROJEKT, IMS, ZEPAK, VIGOPHOTN, SKARBIEC, WIRTUALNA, ARCHICOM, CREEPYJAR, PCFGROUP	ASSECOPOL, MONNARI, MOSTALWAR, CCC, TRAKCJA, WIELTON, MEDICALG, VIVID, TEXT, CREOTECH	BLOOBER, ECHO, ESOTIQ, LUBAWA, MIRBUD, SONEL, SUNEX, PKPCARGO, ENTER, MOVIEGAMES	ACTION, CIGAMES, DELKO, FERRUM, IMMOBILE, MOSTALPLC, WIKANA, ZAMET, OTMUCHOW, COLUMBUS, AIGAMES, TARCZYNSKI, MERCATOR, KGL, PLAYWAY, MLSYSTEM, GAMEOPS, BIGCHEESE
Dzień dywidendy	FABRITY, ASBIS	MPLVERBUM		RAINBOW, DIGITANET	
Inne					

Biuro Analiz

Marcin Materna, CFA
Doradca inwestycyjny
+48 22 598 26 82
marcin.materna@bankmillennium.pl

Dyrektor
banki, ubezpieczenia

Adam Zajler
+48 22 598 26 88
adam.zajler@bankmillennium.pl

Analityk
przemysł, technologie, media

Łukasz Bugaj, CFA
Doradca inwestycyjny
+48 22 598 26 59
lukasz.bugaj@bankmillennium.pl

Analityk
fundusze inwestycyjne

Grzegorz Gawkowski
+48 22 598 26 05
grzegorz.gawkowski@bankmillennium.pl

Analityk
fundusze inwestycyjne
sektor gier komputerowych

Seweryn Żołyniak, CFA
Doradca inwestycyjny
+48 22 598 26 71
seweryn.zolyniak@bankmillennium.pl

Analityk
handel, deweloperzy

Departament Sprzedaży

Radosław Zawadzki
+48 22 598 26 34
radoslaw.zawadzki@bankmillennium.pl

Dyrektor

Arkadiusz Szumilak
+48 22 598 26 75
arkadiusz.szumilak@bankmillennium.pl

Jarosław Oldakowski
+48 22 598 26 11
jaroslaw.oldakowski@bankmillennium.pl

Leszek Iwaniec
+48 22 598 26 90
leszek.iwaniec@bankmillennium.pl

Marek Pszczółkowski
+48 22 598 26 60
marek.pszczolkowski@bankmillennium.pl

Biuro Maklerskie Banku Millennium S.A.
ul. Żaryna 2A, Millennium Park Ip
02-593 Warszawa Polska

Ważne informacje

Wszelkie informacje zawarte w niniejszym raporcie mają wyłącznie charakter informacyjny i nie stanowią one rekomendacji w rozumieniu Rozporządzenia delegowanego komisji (UE) 2016/958 z dnia 9 marca 2016 r. uzupełniającego rozporządzenie Parlamentu Europejskiego i Rady (UE) nr 596/2014 w odniesieniu do regulacyjnych standardów technicznych dotyczących środków technicznych do celów obiektywnej prezentacji rekomendacji inwestycyjnych lub innych informacji rekomendujących lub sugerujących strategię inwestycyjną oraz ujawniania interesów partykularnych lub wskazań konfliktów interesów, wyniku doradztwa inwestycyjnego, oferty ani też kierowanego do kogokolwiek (lub jakiegokolwiek grupy osób) zaproszenia do zawarcia transakcji na instrumencie bądź instrumentach finansowych.

Niniejszy raport został przygotowany z dochowaniem należytej staranności i rzetelności, w oparciu o fakty uznane za wiarygodne, jednak Biuro Maklerskie Banku Millennium S.A. nie gwarantuje, że są one w pełni dokładne i kompletne. Podstawą przygotowania raportu były wszelkie informacje na temat spółek, jakie były publicznie dostępne i znane sporządzającemu do dnia jego sporządzenia. Przedstawione prognozy są oparte wyłącznie o analizę przeprowadzoną przez Biuro Maklerskie Banku Millennium S.A. bez uzgodnień ze spółkami będącymi przedmiotem raportu ani z innymi podmiotami i opierają się na szeregu założeń, które w przyszłości mogą okazać się nietrafne. Biuro Maklerskie Banku Millennium S.A. nie udziela żadnego zapewnienia, że podane prognozy sprawdzą się. Inwestowanie w akcje spółek wymienionych w niniejszej analizie wiąże się z szeregiem ryzyk związanych między innymi z sytuacją makroekonomiczną, zmianami regulacji prawnych, zmianami sytuacji na rynkach towarowych, ryzykiem stóp procentowych, których wyeliminowanie jest praktycznie niemożliwe.

Treść raportu nie była udostępniona spółkom będącym przedmiotem raportu przed jego opublikowaniem. Biuro Maklerskie Banku Millennium S.A. nie ponosi odpowiedzialności za szkody poniesione w wyniku decyzji podjętych na podstawie informacji zawartych w niniejszym raporcie analitycznym.

Informacja o stanowiskach osób sporządzających niniejsza jest zawarta w górnej części ostatniej strony niniejszej publikacji. Wynagrodzenie otrzymywane przez osoby sporządzające raport nie jest bezpośrednio zależne od wyników finansowych uzyskiwanych przez Biuro Maklerskie Banku Millennium S.A. w ramach transakcji lub usług z zakresu bankowości inwestycyjnej, dotyczących instrumentów finansowych emitentów, których dotyczy niniejszy raport.

Niniejszy raport stanowi badanie inwestycyjne i został przygotowany przez Biuro Maklerskie Banku Millennium S.A. wyłącznie na potrzeby klientów Biura Maklerskiego Banku Millennium S.A., nie stanowi reklamy ani oferowania papierów wartościowych, może być on także dystrybuowany za pomocą środków masowego przekazu, na podstawie każdorazowej decyzji Dyrektora Departamentu Analiz. Rozpowszechnianie lub powielanie niniejszego materiału w całości lub w części bez pisemnej zgody Biura Maklerskiego Banku Millennium S.A. jest zabronione. Niniejszy dokument, ani jego kopia nie mogą zostać bezpośrednio lub pośrednio przekazane lub wydane osobom w USA, Australii, Kanadzie, Japonii.

Nadzór nad Biurem Maklerskim Banku Millennium S.A. sprawuje Komisja Nadzoru Finansowego.

Powiązania Biura Maklerskiego Banku Millennium S.A. ze spółkami będącymi przedmiotem niniejszego raportu

Jest możliwe, że Biuro Maklerskie Banku Millennium S.A. lub Bank Millennium S.A. w ramach prowadzonej działalności maklerskiej lub usług bankowych świadczy, będzie świadczył, lub w przeszłości świadczył usługi na rzecz spółek i innych podmiotów wymienionych w niniejszym raporcie. Biuro Maklerskie Banku Millennium S.A. nie wyklucza złożenia emitentowi papierów wartościowych, będących przedmiotem raportu oferty świadczenia usług maklerskich. Informacje o konflikcie interesów powstałym w związku ze sporządzeniem raportu (o ile występuje) znajdują się poniżej.

Biuro Maklerskie Banku Millennium S.A. pełni funkcję animatora emitenta dla spółek: Selena FM, KGHM, PZU, Eurotel, Lokum Deweloper, Zamet Industry, GR media i Carlson od których otrzymał wynagrodzenie z tego tytułu. Biuro Maklerskie Banku Millennium S.A. pełni funkcję animatora rynku dla spółek: Selena FM, KGHM, PZU, Eurotel, Lokum Deweloper, Zamet Industry, GR media i Carlson.

Biuro Maklerskie Banku Millennium S.A. w ciągu ostatnich 12 miesięcy pełniło funkcję oferującego w trakcie oferty publicznej dla akcji spółki: Lokum Deweloper S.A., od której otrzymał wynagrodzenie z tego tytułu. Biuro Maklerskie Banku Millennium S.A. w ramach Pilotażowego Programu Wsparcia Pokrycia Analitycznego tworzy materiały analityczne dla spółek: Agora, Ambra, Korporacja KGL, Mostostal Zabrze. Biuro Maklerskie Banku Millennium S.A. w ciągu najbliższych 12 miesięcy otrzyma wynagrodzenie z tytułu sporządzania niniejszej rekomendacji od Giełdy Papierów Wartościowych w Warszawie S.A., której przysługują autorskie prawa majątkowe do tego raportu.

Spółki będące przedmiotem raportu mogą być klientami Grupy Kapitałowej Millennium Banku S.A. oraz Banku Millennium S.A. Pomiędzy Bankiem Millennium S.A., a spółkami będącymi przedmiotem niniejszego raportu nie występują żadne inne powiązania, o których mowa w Rozporządzeniu delegowanym komisji (UE) 2016/958 z dnia 9 marca 2016 r. uzupełniającym rozporządzenie Parlamentu Europejskiego i Rady (UE) nr 596/2014 w odniesieniu do regulacyjnych standardów technicznych dotyczących środków technicznych do celów obiektywnej prezentacji rekomendacji inwestycyjnych lub innych informacji rekomendujących lub sugerujących strategię inwestycyjną oraz ujawniania interesów partykularnych lub wskazań konfliktów interesów, które byłyby znane sporządzającemu niniejszy raport.

Rozwiązania organizacyjne ustanowione w celu zapobiegania konfliktom interesów:

Zasady zarządzania konfliktami interesów w Biurze Maklerskim Banku Millennium S.A. zostały zawarte w Polityce zarządzania konfliktami interesów w Biurze Maklerskim Banku Millennium S.A.

Przyjęte dla zapobiegania konfliktom interesów rozwiązania organizacyjne określa między innymi Regulamin organizacyjny Biura Maklerskiego, który przewiduje: (a) nadzór nad osobami, których główne funkcje obejmują prowadzenie działań w imieniu lub świadczenie usług dla Klientów, których interesy mogą być sprzeczne lub którzy w inny sposób reprezentują różne sprzeczne interesy, w tym interesy Biura Maklerskiego; (b) środki zapobiegające lub ograniczające wywieranie przez osobę trzecią niewłaściwego wpływu na sposób, w jaki upoważniona osoba wykonuje czynności w ramach usług świadczonych przez Biuro Maklerskie (c) organizacyjne oddzielenie od siebie osób (zespołów) zajmujących się wykonywaniem czynności, które wiążą się z ryzykiem powstania konfliktu interesów, (d) zapewnienie każdej jednostce organizacyjnej Biura Maklerskiego i jej pracownikom niezależności w zakresie, w jakim dotyczy to interesów Klientów, na rzecz których taka jednostka wykonuje określone czynności.

Przyjęte dla zapobiegania konfliktom interesów rozwiązania organizacyjne określa również Regulamin wynagradzania, który zapewnia, że nie istnieją żadne powiązania pomiędzy wysokością wynagrodzeń pracowników różnych jednostek organizacyjnych lub wysokością przychodów osiągniętych przez różne jednostki organizacyjne, jeżeli jednostki te wykonują czynności, które wiążą się z ryzykiem powstania konfliktu interesów.

Ograniczenia dotyczące przepływu informacji w celu zapobiegania konfliktom interesów, w tym informacji poufnych i stanowiących tajemnicę zawodową, określa Regulamin ochrony przepływu informacji poufnych oraz stanowiących tajemnicę zawodową Biura Maklerskiego Banku Millennium S.A.