

Raport dzienny

6 listopada 2024

Główne indeksy

Indeks		Zmiana 1D	Zmiana 1M	Zmiana 1Y	obroty PLN/USDm
WIG20	2 236	↓ -0,73%	-2,4%	2,3%	832/204
WIG30	2 833	↓ -0,87%	-2,3%	5,3%	890/218
mWIG40	5 947	↓ -0,99%	-2,2%	12,4%	89/21
sWIG80	23 725	↓ -0,10%	-0,6%	13,1%	22/5
WIG	80 271	↓ -0,73%	-2,1%	10,2%	951/233
WIGBANKI	12 428	↓ -0,05%	3,1%	28,0%	316/77

Główne indeksy światowe

	1D	1M	3M	1Y
S&P500	↑ 1,23%	0,55%	10,36%	32,45%
NASDAQ	↑ 1,43%	1,66%	12,66%	36,40%
DAX	↑ 0,57%	0,71%	10,96%	27,22%
NIKKEI 225	↑ 2,61%	2,19%	13,86%	20,70%
HANG SENG	↓ -2,66%	-10,07%	22,83%	13,81%
BOVESPA	↑ 0,11%	-0,86%	3,48%	10,33%

Surowce

	1D	1M	3M	1Y
Miedź (USD/t)	↑ 0,43%	-2,1%	9,6%	19,1%
Ropa (USD/bbl)	↓ -1,64%	-4,1%	-1,3%	-8,0%
Srebro (USD/OZ)	↓ -2,98%	-0,5%	16,6%	36,9%
Złoto (USD/OZ)	↓ -1,08%	2,2%	13,5%	36,7%

Waluty

	1D	1M	3M	1Y
USD/PLN	↑ 2,18%	3,5%	3,3%	-1,8%
EUR/PLN	↑ 0,33%	1,1%	1,5%	-1,9%
EUR/USD	↓ -1,82%	-2,3%	-1,8%	0,0%
USD/JPY	↑ 1,55%	4,1%	6,0%	2,8%

Informacje ze spółek

Unimot Szacunkowe skonsolidowane wyniki za 3Q'24

Energia Szacunkowe skonsolidowane wyniki za 3Q'24

ZUE Skonsolidowane wyniki za 3Q'24

DataWalk Skonsolidowane wyniki za 3Q'24

MFO Szacunkowe wyniki za 3Q'24

Orlen Szacunkowe wybrane dane finansowe za 3Q'24

Synektik Umowa na dostawę instrumentów do systemu da Vinci

Kruk Wygrana licytacja na zakup wierzytelności w Polsce

Grupa Azoty Program zmiany modelu biznesowego Azoty Business

Archicom Rozpoczęcie sprzedaży kolejnego etapu inwestycji w Poznaniu

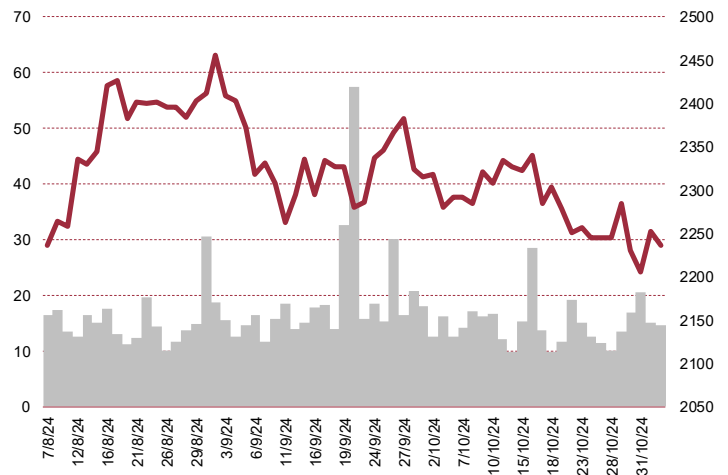
Erbud Umowa na budowę budynków mieszkalnych w Katowicach

Erbud Umowa podwykonawcza na prace przy Farmie MFW Bałtyk III

Sanok Umowa inwestycyjna na sprzedaż udziałów w Teknikum-Yhtiöt

AC Powołanie Prezesa Zarządu

WIG20



Rentowność skarbowych papierów dłużnych

	3M	1Y	2Y	5Y	10Y
Polska	5,72%	4,17%	5,05%	5,42%	5,76%
Niemcy	2,75%	2,49%	2,26%	2,26%	2,40%
USA	4,53%	4,25%	4,18%	4,15%	4,27%
Japonia	0,05%	0,32%	0,46%	0,58%	0,94%

Wygrani/Przegranani

	1D	1D
SANTANDER	464,60 ↑ 0,78%	JSW 26,55 ↓ -3,03%
CDPROJEKT	161,45 ↑ 0,53%	BUDIMEX 505,50 ↓ -2,41%

Najbardziej aktywne akcje

	1D	1M	%obrotów	obroty (PLN/USD)
PKOBP	58,00 ↑ 0,07%	7,2%	9,7%	81/19
PKNORLEN	52,10 ↓ -0,82%	-9,7%	9,2%	76/18
DINOPL	338,90 ↓ -1,45%	-0,3%	6,3%	52/12
KGHM	149,80 ↓ -1,58%	-7,0%	5,3%	43/10

Wydarzenia w spółkach

Spółka	Wydarzenie
KETY	Druga transza wypłaty dywidendy w łącznej wysokości 55,41 PLN

Prognozy makro

Godz.	Wydarzenie	Będzie	Ostatnio
b.d.	Stopa referencyjna	PL	5,75% 5,75%
9:55	Indeks PMI dla usług	GER	51,4 50,6
10:00	Indeks PMI dla usług	EU	51,2 51,4
16:30	Tygodniowa zmiana zapasów ropy (brk)	US	1,8 mln □ -0,5 mln

Informacje ze spółek

Unimot

Szacunkowe skonsolidowane wyniki za 3Q'24

	3Q'24	3Q'23	zmiana r/r	1-3Q'24	1-3Q'23	zmiana
Przychody	3 620	3 310	9,4%	10 099	9 888	2,1%
EBITDA	42	12	250,0%	166	208	-20,5%
EBIT					163	
Zysk netto					92	
Marże						
Marża EBITDA	1,2%	0,4%		1,6%	2,1%	
Marża EBIT					1,7%	
Marża zysku netto					0,9%	

Wg MSSF; mln PLN;

Energia

Szacunkowe skonsolidowane wyniki za 3Q'24

	3Q'24	3Q'23	zmiana r/r	1-3Q'24	1-3Q'23	zmiana
Przychody	5 224	6 055	-13,7%	16 830	19 489	-13,6%
EBITDA	671	751	-10,7%	2 780	3 358	-17,2%
EBIT	352	462		1 842	2 484	-25,8%
Zysk netto	78	195		911	1 619	-43,7%
Marże						
Marża EBITDA	12,8%	12,4%		16,5%	17,2%	
Marża EBIT	6,7%	7,6%		10,9%	12,7%	
Marża zysku netto	1,5%	3,2%		5,4%	8,3%	

Wg MSSF; mln PLN;

ZUE

Skonsolidowane wyniki za 3Q'24

	3Q'24	3Q'23	zmiana	1-3Q'24	1-3Q'23	zmiana
Przychody	304,3	359,0	-15,2%	921,5	899,7	2,4%
EBITDA	4,9	11,0	-55,5%	24,7	24,3	1,6%
EBIT	1,1	7,2	-84,5%	13,4	13,2	1,4%
Zysk netto	3,1	5,9	-48,1%	10,2	10,1	1,1%
Marże						
Marża EBITDA	1,6%	3,1%		2,7%	2,7%	
Marża EBIT	0,4%	2,0%		1,5%	1,5%	
Marża netto	1,0%	1,7%		1,1%	1,1%	

Wg MSR/MSSF; mln PLN

DataWalk
Skonsolidowane wyniki za 3Q'24

	3Q'24	3Q'23	zmiana	1-3Q'24	1-3Q'23	zmiana
Przychody	4,6	4,6	1,6%	15,6	18,1	-14,2%
EBITDA	11,1	-5,6	-	-30,3	-13,4	-
EBIT	-	-6,8	-	-	-17,0	-
Zysk netto	-	-8,2	-	-	-21,5	-
Marże						
Marża EBITDA	-	-123,6%	-	-	-74,1%	-
Marża EBIT	-	-148,4%	-	-	-93,8%	-
Marża netto	1056,3%	-179,0%	-	65,6%	-118,4%	-

Wg MSR/MSSF; mln PLN

MFO
Szacunkowe wyniki za 3Q'24

	3Q'24	3Q'23	zmiana r/r	1-3Q'24	1-3Q'23	zmiana
Przychody	155,4	134,0	15,9%	468,4	429,8	9,0%
EBITDA	-	1,9	-	-	7,9	-
EBIT	3,8	-0,3	-	12,4	1,4	779,7%
Zysk netto	1,7	1,2	48,7%	5,8	-5,7	-
Marże						
Marża EBITDA	-	1,4%	-	-	1,8%	-
Marża EBIT	2,5%	-0,2%	-	2,7%	0,3%	-
Marża netto	1,1%	0,9%	-	1,2%	-1,3%	-

Wg MSR/MSSF; mln PLN;

Orlen
Szacunkowe wybrane dane finansowe za 3Q'24

W ramach prac nad raportem okresowym za 3 kwartał 2024 roku sporządził szacunki wybranych danych finansowych Grupy ORLEN za ten okres. Wynik operacyjny EBITDA oszacowano na ok. 4 958 mln PLN, wynik operacyjny EBITDA LIFO (po eliminacji odpisów aktualizujących wartość majątku) szacowany jest na ok. 8 808 mln PLN, w porównaniu do 10 258 mln PLN w 3 kwartale 2023 roku (-14,1% r/r). Odpisy aktualizujące wartość aktywów trwałych netto szacowane są na ok. 3 526 mln PLN, w tym najistotniejszy wpływ na dane finansowe będą miały wyniki testów na trwałą utratę wartości aktywów trwałych Grupy ORLEN Lietuva oraz aktywów wytwórczych w segmencie petrochemicznym ORLEN S.A. Utrata wartości aktywów trwałych Grupy ORLEN Lietuva wyniosła ok. -2 421 mln PLN i wynika głównie ze zmiany przewidywanych warunków ekonomicznych i regulacyjnych, które w związku z opóźnieniami w realizacji harmonogramu prac i rosnącymi kosztami inwestycji w instalację do pogłębionego przerobu ropy naftowej realizowanej w ORLEN Lietuva, skutkują utratą efektywności tej inwestycji. Utrata wartości aktywów trwałych segmentu petrochemicznego w ORLEN S.A. wyniosła ok. -912 mln PLN i wynika głównie z utrzymujących się trudnych warunków ekonomicznych na rynku produktów petrochemicznych oraz poniesionych w 3 kwartale 2024 roku wydatków inwestycyjnych na budowę kompleksu Olefiny III, w wyniku których, według obecnych szacunków, powstałe aktywa nie będą generować dodatnich przepływów pieniężnych w przyszłości.

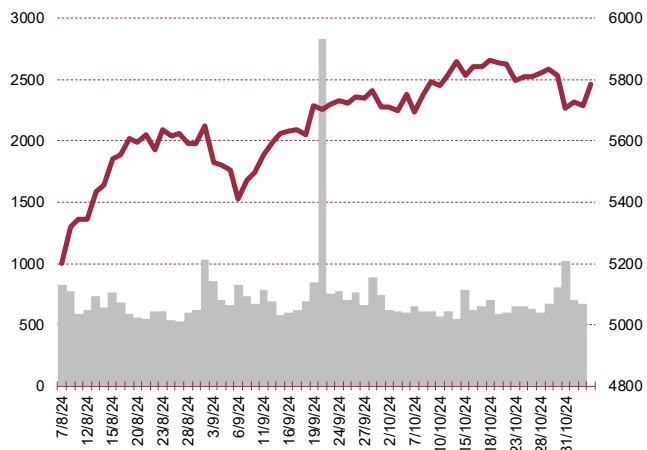
Synektyk
Umowa na dostawę instrumentów do systemu da Vinci

Synektyk podpisał istotną umowę z Uniwersyteckim Szpitalem Klinicznym im. Fryderyka Chopina w Rzeszowie, na bieżące dostawy instrumentów i akcesoriów dla systemu robotycznego do chirurgii małoinwazyjnej (da Vinci). Umowa została zawarta w wyniku przeprowadzonego postępowania o udzielenie zamówienia publicznego w trybie przetargu nieograniczonego, a jej maksymalna wartość netto

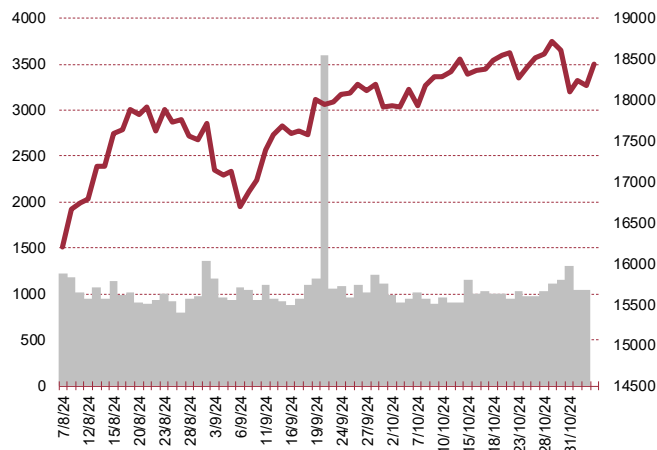
wynosi 16,1 mln PLN.

-
- Kruk** **Wygrana licytacja na zakup wierzytelności w Polsce**
Grupa Kruk wygrała licytację na zakup portfeli niezabezpieczonych wierzytelności od PKO BP S.A. Łączna wartość nominalna portfeli wierzytelności, o których mowa powyżej, wynosi ok. 812 mln PLN.
-
- Grupa Azoty** **Program zmiany modelu biznesowego Azoty Business**
Grupa Azoty uruchamia program zmiany modelu biznesowego Azoty Business, który zakłada m.in. kontrolę wydatków inwestycyjnych i dezinvestycje w obszarach niezwiązanych z podstawową działalnością. Program zakłada realizację korzyści finansowych od I poł. 2025 roku. Azoty podały, że uruchomienie programu jest równoznaczne z zakończeniem pierwszego etapu działań naprawczych, w ramach którego od końca marca do końca października osiągnięte zostały w całej grupie optymalizacje kosztowe na poziomie ok. 350 mln PLN.
-
- Archicom** **Rozpoczęcie sprzedaży kolejnego etapu inwestycji w Poznaniu**
Archicom rozpoczął sprzedaż kolejnego, szóstego etapu inwestycji Wieża Jeżyce w Poznaniu. Dostępne mają być 272 lokale. Zakończenie budowy tego etapu jest planowane na drugą połowę 2026 roku.
-
- Erbud** **Umowa na budowę budynków mieszkalnych w Katowicach**
Erbud podpisał umowę o wartości 74,9 mln PLN netto na realizację trzech budynków mieszkalnych wielorodzinnych z podziemnymi garażami oraz infrastrukturą techniczną i drogową w ramach projektu „Ceglana Park” w Katowicach. Inwestorem jest LC Corp Invest XV z siedzibą we Wrocławiu. Rozpoczęcie prac planowane jest w ciągu 10 dni od przekazania terenu budowy, a zakończenie przewidziano na 31 grudnia 2025 roku.
-
- Erbud** **Umowa podwykonawcza na prace przy Farmie MFW Bałtyk III**
Erbud zawarł umowę podwykonawczą o wartości 89,2 mln PLN netto na wykonanie prac budowlanych przy odcinku lądowej infrastruktury przyłączeniowej Morskiej Farmy Wiatrowej MFW Bałtyk III. W ramach kontraktu Erbud przeprowadzi m.in. roboty ziemne, konstrukcje stalowe i żelbetowe, instalacje wodno-kanalizacyjne oraz roboty drogowe. Inwestorem jest Hitachi Energy Poland, a prace realizowane będą w Pęplinie k. Ustki. Termin zakończenia ustalono na 30 lipca 2027 roku.
-
- Sanok** **Umowa inwestycyjna na sprzedaż udziałów w Teknikum-Yhtiöt**
Sanok zawarł umowę inwestycyjną z Funduszem Ekspansji Zagranicznej 2, na mocy której sprzeda 30% udziałów w swojej fińskiej spółce zależnej Teknikum-Yhtiöt Oy, zajmującej się produkcją specjalistycznych węży przemysłowych i rozwiązań ochronnych dla urządzeń przemysłowych. Inwestycja została zaplanowana na okres od siedmiu do dziesięciu lat. Umowa przewiduje zasady współpracy między wspólnikami oraz opcje odkupu i sprzedaży udziałów po określonym czasie. W przypadku naruszenia postanowień umowy Fundusz ma prawo do wcześniejszej sprzedaży udziałów na rzecz Sanok. Wartość opcji zostanie ustalona na podstawie wewnętrznej stopy zwrotu. Finalizacja transakcji zależy od zgody fińskiego Ministerstwa Spraw Gospodarczych i Pracy.
-
- AC** **Powołanie Prezesa Zarządu**
Rada Nadzorcza AC powołała Mirosława Bronisława Bendzerę na stanowisko Prezesa Zarządu. Bendzera posiada wieloletnie doświadczenie, m.in. jako Prezes Zarządu Famur (obecnie Grenevia) oraz Przewodniczący Rady Nadzorczej Primetech. Ukończył ekonomię na Akademii Ekonomicznej w Krakowie oraz liczne szkolenia specjalistyczne.
-

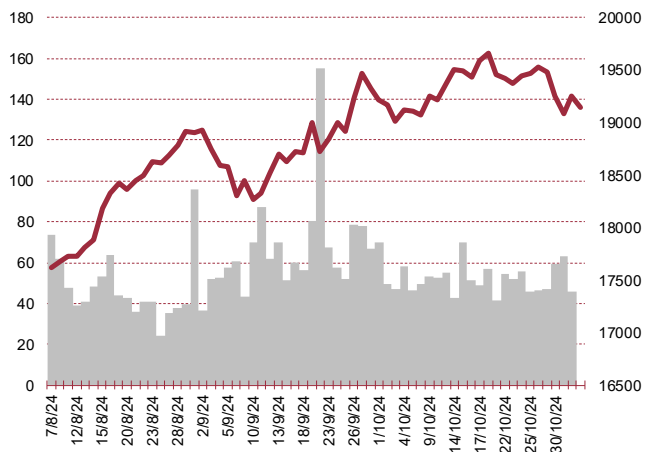
S&P500



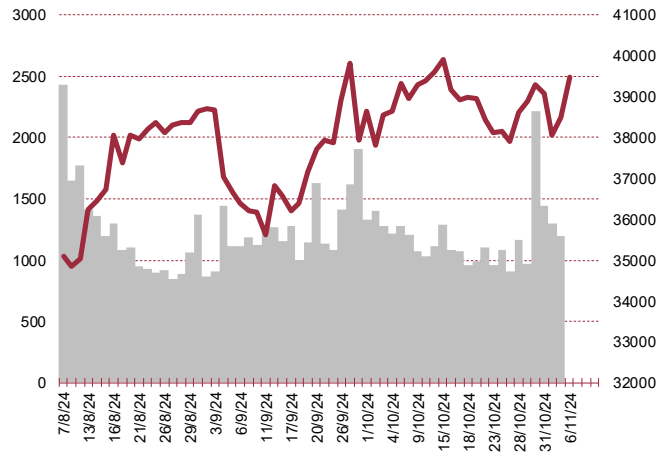
NASDAQ



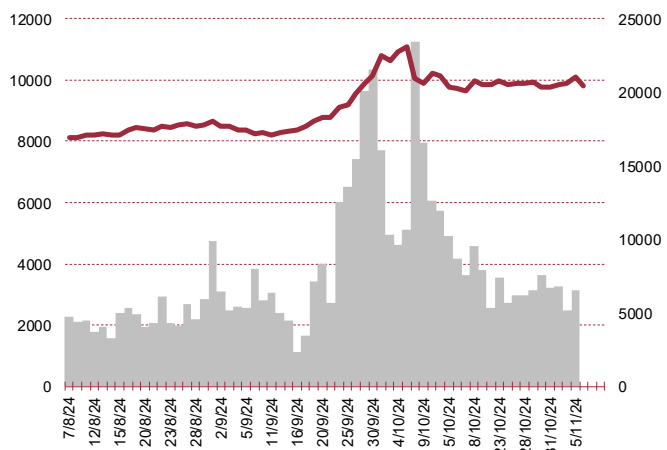
DAX



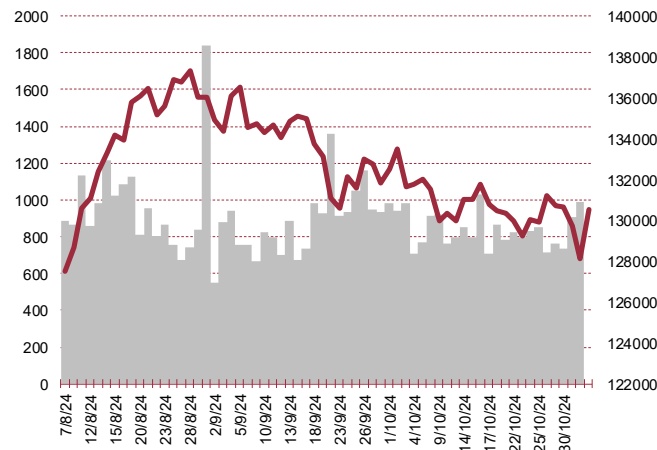
NIKKEI 225



HANG SENG



BOVESPA



Kalendarium

	Poniedziałek 4 listopada '24	Wtorek 5 listopada '24	Środa 6 listopada '24	Czwartek 7 listopada '24	Piątek 8 listopada '24
Dane makro	Indeks PMI dla przemysłu (PL)(GER)(EU), Zamówienia na dobra bez środków trans. (US), Zamówienia na dobra trwałego użytku (US)	Wybory prezydenckie (US), Bilans handlu zagranicznego (US), Indeks ISM dla usług (US)	Decyzja ws. stóp procentowych (PL), Indeks PMI dla usług (GER)(EU), Tygodniowa zmiana zapasów paliw (US)	Produkcja przemysłowa (GER), Wnioski o zasiłek dla bezrobotnych (US), Decyzja FOMC ws. stóp procentowych (US)	Decyzja Fitch ws. ratingu (PL), Decyzja S&P ws. ratingu (PL), Indeks Uniwersytetu Michigan (US)
Wyniki spółek		MABION, SEKO, MANGATA	AZOTY, ERBUD, POLICE, PULAWY, ONDE	ARCTIC, BNPPPL, PEKAO, GPW, KOMPAP, MOSTALZAB, OPONEO, PKOBP, TOYA, AMBRA, DINO, MEDINICE, DADELO,	EKOPOL, IFIRMA, VERBICOM, XTB
Dzień dywidendy			MURAPOL		VOTUM
Inne					

	Poniedziałek 11 listopada '24	Wtorek 12 listopada '24	Środa 13 listopada '24	Czwartek 14 listopada '24	Piątek 15 listopada '24
Dane makro		Inflacja CPI (GER), Indeks instytutu ZEW (GER)	Inflacja CPI (US)	PKB (PL)(EU), Inflacja PPI (US), Wnioski o zasiłek dla bezrobotnych (US), Tygodniowa zmiana zapasów paliw (US)	PKB (JP), Produkcja przemysłowa (CN)(JP)(US), Inflacja CPI (PL), Sprzedaż detaliczna (US)
Wyniki spółek			HANDLOWY, FERRO, MOVIEGAMES, KGHM, ORLEN, MENNICA, ATENDE, DATAWALK, LOKUM, ARTIFEX, CYBERFOLKS, TSGAMES, VERCOM,	11BIT, APATOR, BOS, EUROCASH, KINOPOL, MOBRUK, PROCHEM, VRG, ZUE, WOJAS, PCCEXOL, UNIMOT, ALLEGRO	AGORA, BENEFIT, DECORA, INSTALKRK, INTERCARS, IZOTAL, LENA, STALPRODUKT, SANOK, WASKO, NEWAG
Dzień dywidendy		MURAPOL			
Inne					

Biuro Analiz

Marcin Materna, CFA
Doradca inwestycyjny
+48 22 598 26 82
marcin.materna@bankmillennium.pl

Dyrektor
banki, ubezpieczenia

Adam Zajler
+48 22 598 26 88
adam.zajler@bankmillennium.pl

Analityk
przemysł, technologie, media

Łukasz Bugaj, CFA
Doradca inwestycyjny
+48 22 598 26 59
lukasz.bugaj@bankmillennium.pl

Analityk
fundusze inwestycyjne

Grzegorz Gawkowski
+48 22 598 26 05
grzegorz.gawkowski@bankmillennium.pl

Analityk
fundusze inwestycyjne
sektor gier komputerowych

Seweryn Żołyniak, CFA
Doradca inwestycyjny
+48 22 598 26 71
seweryn.zolyniak@bankmillennium.pl

Analityk
handel, deweloperzy

Departament Sprzedaży

Radosław Zawadzki
+48 22 598 26 34
radoslaw.zawadzki@bankmillennium.pl

Dyrektor

Arkadiusz Szumilak
+48 22 598 26 75
arkadiusz.szumilak@bankmillennium.pl

Jarosław Oldakowski
+48 22 598 26 11
jaroslaw.oldakowski@bankmillennium.pl

Leszek Iwaniec
+48 22 598 26 90
leszek.iwaniec@bankmillennium.pl

Marek Pszczółkowski
+48 22 598 26 60
marek.pszczolkowski@bankmillennium.pl

Biuro Maklerskie Banku Millennium S.A.
ul. Żaryna 2A, Millennium Park Ip
02-593 Warszawa Polska

Ważne informacje

Wszelkie informacje zawarte w niniejszym raporcie mają wyłącznie charakter informacyjny i nie stanowią one rekomendacji w rozumieniu Rozporządzenia delegowanego komisji (UE) 2016/958 z dnia 9 marca 2016 r. uzupełniającego rozporządzenie Parlamentu Europejskiego i Rady (UE) nr 596/2014 w odniesieniu do regulacyjnych standardów technicznych dotyczących środków technicznych do celów obiektywnej prezentacji rekomendacji inwestycyjnych lub innych informacji rekomendujących lub sugerujących strategię inwestycyjną oraz ujawniania interesów partykularnych lub wskazań konfliktów interesów, wyniku doradztwa inwestycyjnego, oferty ani też kierowanego do kogokolwiek (lub jakiegokolwiek grupy osób) zaproszenia do zawarcia transakcji na instrumencie bądź instrumentach finansowych.

Niniejszy raport został przygotowany z dochowaniem należytej staranności i rzetelności, w oparciu o fakty uznane za wiarygodne, jednak Biuro Maklerskie Banku Millennium S.A. nie gwarantuje, że są one w pełni dokładne i kompletne. Podstawą przygotowania raportu były wszelkie informacje na temat spółek, jakie były publicznie dostępne i znane sporządzającemu do dnia jego sporządzenia. Przedstawione prognozy są oparte wyłącznie o analizę przeprowadzoną przez Biuro Maklerskie Banku Millennium S.A. bez uzgodnień ze spółkami będącymi przedmiotem raportu ani z innymi podmiotami i opierają się na szeregu założeń, które w przyszłości mogą okazać się nietrafne. Biuro Maklerskie Banku Millennium S.A. nie udziela żadnego zapewnienia, że podane prognozy sprawdzą się. Inwestowanie w akcje spółek wymienionych w niniejszej analizie wiąże się z szeregiem ryzyk związanych między innymi z sytuacją makroekonomiczną, zmianami regulacji prawnych, zmianami sytuacji na rynkach towarowych, ryzykiem stóp procentowych, których wyeliminowanie jest praktycznie niemożliwe.

Treść raportu nie była udostępniona spółkom będącym przedmiotem raportu przed jego opublikowaniem. Biuro Maklerskie Banku Millennium S.A. nie ponosi odpowiedzialności za szkody poniesione w wyniku decyzji podjętych na podstawie informacji zawartych w niniejszym raporcie analitycznym.

Informacja o stanowiskach osób sporządzających niniejsza jest zawarta w górnej części ostatniej strony niniejszej publikacji. Wynagrodzenie otrzymywane przez osoby sporządzające raport nie jest bezpośrednio zależne od wyników finansowych uzyskiwanych przez Biuro Maklerskie Banku Millennium S.A. w ramach transakcji lub usług z zakresu bankowości inwestycyjnej, dotyczących instrumentów finansowych emitentów, których dotyczy niniejszy raport.

Niniejszy raport stanowi badanie inwestycyjne i został przygotowany przez Biuro Maklerskie Banku Millennium S.A. wyłącznie na potrzeby klientów Biura Maklerskiego Banku Millennium S.A., nie stanowi reklamy ani oferowania papierów wartościowych, może być on także dystrybuowany za pomocą środków masowego przekazu, na podstawie każdorazowej decyzji Dyrektora Departamentu Analiz. Rozpowszechnianie lub powielanie niniejszego materiału w całości lub w części bez pisemnej zgody Biura Maklerskiego Banku Millennium S.A. jest zabronione. Niniejszy dokument, ani jego kopia nie mogą zostać bezpośrednio lub pośrednio przekazane lub wydane osobom w USA, Australii, Kanadzie, Japonii.

Nadzór nad Biurem Maklerskim Banku Millennium S.A. sprawuje Komisja Nadzoru Finansowego.

Powiązania Biura Maklerskiego Banku Millennium S.A. ze spółkami będącymi przedmiotem niniejszego raportu

Jest możliwe, że Biuro Maklerskie Banku Millennium S.A. lub Bank Millennium S.A. w ramach prowadzonej działalności maklerskiej lub usług bankowych świadczy, będzie świadczył, lub w przeszłości świadczył usługi na rzecz spółek i innych podmiotów wymienionych w niniejszym raporcie. Biuro Maklerskie Banku Millennium S.A. nie wyklucza złożenia emitentowi papierów wartościowych, będących przedmiotem raportu oferty świadczenia usług maklerskich. Informacje o konflikcie interesów powstałym w związku ze sporządzeniem raportu (o ile występuje) znajdują się poniżej.

Biuro Maklerskie Banku Millennium S.A. pełni funkcję animatora emitenta dla spółek: Selena FM, KGHM, PZU, Eurotel, Lokum Deweloper, Zamet Industry, GR media i Carlson od których otrzymał wynagrodzenie z tego tytułu. Biuro Maklerskie Banku Millennium S.A. pełni funkcję animatora rynku dla spółek: Selena FM, KGHM, PZU, Eurotel, Lokum Deweloper, Zamet Industry, GR media i Carlson.

Biuro Maklerskie Banku Millennium S.A. w ciągu ostatnich 12 miesięcy pełniło funkcję oferującego w trakcie oferty publicznej dla akcji spółki: Lokum Deweloper S.A., od której otrzymał wynagrodzenie z tego tytułu. Biuro Maklerskie Banku Millennium S.A. w ramach Pilotażowego Programu Wsparcia Pokrycia Analitycznego tworzy materiały analityczne dla spółek: Agora, Ambra, Korporacja KGL, Mostostal Zabrze. Biuro Maklerskie Banku Millennium S.A. w ciągu najbliższych 12 miesięcy otrzyma wynagrodzenie z tytułu sporządzania niniejszej rekomendacji od Giełdy Papierów Wartościowych w Warszawie S.A., której przysługują autorskie prawa majątkowe do tego raportu.

Spółki będące przedmiotem raportu mogą być klientami Grupy Kapitałowej Millennium Banku S.A. oraz Banku Millennium S.A. Pomiędzy Bankiem Millennium S.A., a spółkami będącymi przedmiotem niniejszego raportu nie występują żadne inne powiązania, o których mowa w Rozporządzeniu delegowanym komisji (UE) 2016/958 z dnia 9 marca 2016 r. uzupełniającym rozporządzenie Parlamentu Europejskiego i Rady (UE) nr 596/2014 w odniesieniu do regulacyjnych standardów technicznych dotyczących środków technicznych do celów obiektywnej prezentacji rekomendacji inwestycyjnych lub innych informacji rekomendujących lub sugerujących strategię inwestycyjną oraz ujawniania interesów partykularnych lub wskazań konfliktów interesów, które byłyby znane sporządzającemu niniejszy raport.

Rozwiązania organizacyjne ustanowione w celu zapobiegania konfliktom interesów:

Zasady zarządzania konfliktami interesów w Biurze Maklerskim Banku Millennium S.A. zostały zawarte w Polityce zarządzania konfliktami interesów w Biurze Maklerskim Banku Millennium S.A.

Przyjęte dla zapobiegania konfliktom interesów rozwiązania organizacyjne określa między innymi Regulamin organizacyjny Biura Maklerskiego, który przewiduje: (a) nadzór nad osobami, których główne funkcje obejmują prowadzenie działań w imieniu lub świadczenie usług dla Klientów, których interesy mogą być sprzeczne lub którzy w inny sposób reprezentują różne sprzeczne interesy, w tym interesy Biura Maklerskiego; (b) środki zapobiegające lub ograniczające wywieranie przez osobę trzecią niewłaściwego wpływu na sposób, w jaki upoważniona osoba wykonuje czynności w ramach usług świadczonych przez Biuro Maklerskie (c) organizacyjne oddzielenie od siebie osób (zespołów) zajmujących się wykonywaniem czynności, które wiążą się z ryzykiem powstania konfliktu interesów, (d) zapewnienie każdej jednostce organizacyjnej Biura Maklerskiego i jej pracownikom niezależności w zakresie, w jakim dotyczy to interesów Klientów, na rzecz których taka jednostka wykonuje określone czynności.

Przyjęte dla zapobiegania konfliktom interesów rozwiązania organizacyjne określa również Regulamin wynagradzania, który zapewnia, że nie istnieją żadne powiązania pomiędzy wysokością wynagrodzeń pracowników różnych jednostek organizacyjnych lub wysokością przychodów osiągniętych przez różne jednostki organizacyjne, jeżeli jednostki te wykonują czynności, które wiążą się z ryzykiem powstania konfliktu interesów.

Ograniczenia dotyczące przepływu informacji w celu zapobiegania konfliktom interesów, w tym informacji poufnych i stanowiących tajemnicę zawodową, określa Regulamin ochrony przepływu informacji poufnych oraz stanowiących tajemnicę zawodową Biura Maklerskiego Banku Millennium S.A.