

## Raport dzienny

27 września 2024

## Główne indeksy

Indeks	Zmiana 1D	Zmiana 1M	Zmiana 1Y	obroty PLN/USDm
WIG20	2 366 ↑ 0,86%	-1,2%	24,6%	1831/478
WIG30	2 993 ↑ 0,82%	-0,8%	27,2%	1937/505
mWIG40	6 238 ↑ 0,54%	0,0%	27,5%	185/48
sWIG80	24 137 ↑ 0,25%	-0,7%	16,6%	27/7
WIG	84 400 ↑ 0,74%	0,3%	30,1%	2061/537
WIGBANKI	12 889 ↑ 1,61%	-1,2%	73,0%	394/102

## Główne indeksy światowe

	1D	1M	3M	1Y
S&P500	5 745 ↑ 0,40%	2,13%	4,79%	34,41%
NASDAQ	18 190 ↑ 0,60%	2,45%	1,86%	38,93%
DAX	19 238 ↑ 1,69%	2,98%	5,64%	26,42%
NIKKEI 225	39 830 ↑ 2,32%	4,02%	1,24%	23,04%
HANG SENG	20 467 ↑ 2,72%	14,50%	15,53%	16,21%
BOVESPA	133 010 ↑ 1,08%	-2,75%	7,00%	16,34%

## Surowce

	1D	1M	3M	1Y
Miedź (USD/t)	10 080,5 ↑ 2,73%	8,5%	5,7%	24,6%
Ropa (USD/bbl)	71,7 ↑ 0,18%	-8,8%	-14,4%	-14,7%
Srebro (USD/OZ)	31,8 ↓ -0,64%	6,1%	9,9%	41,0%
Złoto (USD/OZ)	2 665,8 ↓ -0,09%	6,0%	14,6%	42,1%

## Waluty

	1D	1M	3M	1Y
USD/PLN	3,8316 ↑ 0,07%	-0,2%	-4,9%	-13,0%
EUR/PLN	4,2793 ↑ 0,07%	-0,2%	-0,8%	-7,5%
EUR/USD	1,1168 ↓ -0,01%	0,0%	4,3%	6,3%
USD/JPY	143,82 ↓ -0,72%	-0,2%	-10,5%	-3,9%

## Informacje ze spółek

Amica Skonsolidowane wyniki za 2Q'24

Enter Air Skonsolidowane wyniki za 2Q'24

Sunex Skonsolidowane wyniki za 2Q'24

Izoblok Skonsolidowane wyniki za 1H'24

Soneł Skonsolidowane wyniki za 2Q'24

CI Games Skonsolidowane wyniki za 2Q'24

PMPG Polskie Media Skonsolidowane wyniki za 2Q'24

Mirbud Wybór znaczącej oferty

Wielton Zmiana w zarządzie spółki

Pure Biologics Umowa na dofinansowanie z NCBiR

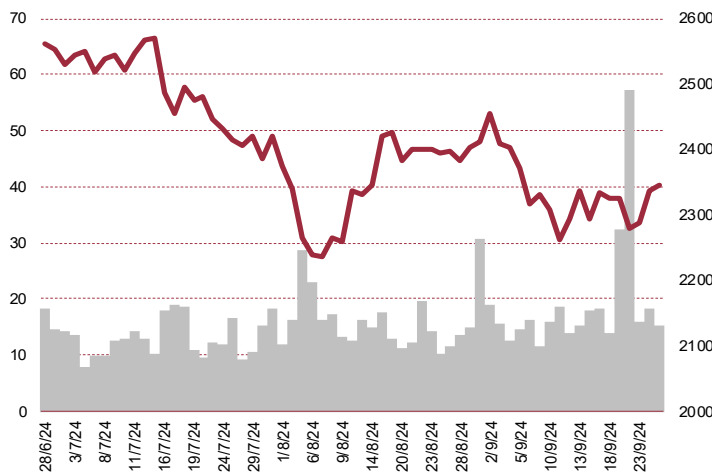
Amica Przyjęcie nowej strategii

Mo-Bruk Istotna umowa

Cyfrowy Polsat Zapowiedź odwołania dzieci Zygmunta Solorza z władz

Murapol Cel sprzedaży ok. 3,2 tys. mieszkań w '24

## WIG20



## Rentowność skarbowych papierów dłużnych

	3M	1Y	2Y	5Y	10Y
Polska	5,76%	4,43%	4,79%	5,02%	5,40%
Niemcy	2,98%	2,55%	2,13%	2,01%	2,18%
USA	4,61%	3,89%	3,63%	3,57%	3,80%
Japonia	0,09%	0,20%	0,35%	0,47%	0,83%

## Wygrani/Przegranani

	1D	1D	
ALIOR	97,58 ↑ 5,45%	CYFRPLSAT	12,76 ↓ -7,57%
KGHM	163,70 ↑ 4,90%	PKNORLEN	55,54 ↓ -2,83%

## Najbardziej aktywne akcje

	1D	1M	% obrotów	obroty(PLN/USD)
LPP	15660,00 ↑ 4,33%	6,9%	9,1%	166/43
PKNORLEN	55,54 ↓ -2,83%	-12,5%	8,0%	146/38
KGHM	163,70 ↑ 4,90%	15,2%	6,5%	118/30
DINOPL	360,00 ↑ 1,41%	9,1%	6,4%	118/30

## Wydarzenia w spółkach

Spółka	Wydarzenie
KREDYTIN	Zwyczajne walne zgromadzenie

## Prognozy makro

Godz.	Wydarzenie	Będzie	Ostatnio
14:30	PCE (r/r)	US	2,3% 2,5%

## Informacje ze spółek

### Amica

#### Skonsolidowane wyniki za 2Q'24

	2Q'24	2Q'23	zmiana r/r	1-2Q'24	1-2Q'23	zmiana
Przychody	599,8	702,4	-14,6%	1 216,9	1 407,6	-13,5%
EBITDA	21,0	32,8	-36,0%	43,6	64,1	-32,0%
EBIT	6,3	19,2	-67,2%	14,4	37,5	-61,6%
Zysk netto a.j.d.	-4,3	-3,6	-	-1,2	-4,1	-
<b>Marże</b>						
Marża EBITDA	3,5%	4,7%		3,6%	4,6%	
Marża EBIT	1,1%	2,7%		1,2%	2,7%	
Marża zysku netto	-0,7%	-0,5%		-0,1%	-0,3%	

Wg MSSF; mln PLN;

### Enter Air

#### Skonsolidowane wyniki za 2Q'24

	2Q'24	2Q'23	zmiana r/r	1-2Q'24	1-2Q'23	zmiana
Przychody	772,6	697,7	10,7%	1 165,4	1 011,4	15,2%
EBITDA	152,0	134,6	13,0%	187,1	175,1	6,9%
EBIT	87,6	75,6	15,8%	61,6	62,4	-1,2%
Zysk netto	40,1	90,0	-55,5%	-24,2	73,5	-
<b>Marże</b>						
Marża EBITDA	19,7%	19,3%		16,1%	17,3%	
Marża EBIT	11,3%	10,8%		5,3%	6,2%	
Marża zysku netto	5,2%	12,9%		-2,1%	7,3%	

Wg MSSF; mln PLN;

### Sunex

#### Skonsolidowane wyniki za 2Q'24

	2Q'24	2Q'23	zmiana	1-2Q'24	1-2Q'23	zmiana
Przychody	53,4	88,1	-39,4%	89,1	188,7	-52,8%
EBITDA	-1,5	13,3	-	-8,3	27,1	-
EBIT	-4,1	11,8	-	-13,6	24,1	-
Zysk netto	-4,9	9,8	-	-13,7	19,5	-
<b>Marże</b>						
Marża EBITDA	-2,7%	15,1%		-9,3%	14,3%	
Marża EBIT	-7,6%	13,4%		-15,3%	12,8%	
Marża netto	-9,1%	11,1%		-15,4%	10,3%	

Wg MSR/MSSF; mln PLN

**Izoblok**
**Skonsolidowane wyniki za 1H'24**

	1-2Q'24	1-2Q'23	zmiana (r/r)
Przychody	126,5	110,3	14,7%
EBITDA	9,9	7,0	41,4%
EBIT	5,3	0,5	956,2%
Zysk netto	16,3	-0,8	-
<b>Marże</b>			
Marża EBITDA	7,8%	6,3%	
Marża EBIT	4,2%	0,5%	
Marża netto	12,9%	-0,7%	

Wg MSR/MSSF; mln PLN

**Sonel**
**Skonsolidowane wyniki za 2Q'24**

	2Q'24	2Q'23	zmiana r/r	1-2Q'24	1-2Q'23	zmiana
Przychody	46,6	48,5	-3,9%	96,8	102,8	-5,8%
EBITDA	4,4	5,9	-26,5%	12,9	13,7	-5,7%
EBIT	1,5	3,1	-51,4%	7,3	8,3	-11,4%
Zysk netto	1,2	2,3	-46,5%	5,7	6,1	-7,5%
<b>Marże</b>						
Marża EBITDA	9,4%	12,2%		13,4%	13,3%	
Marża EBIT	3,3%	6,4%		7,6%	8,0%	
Marża netto	2,6%	4,7%		5,8%	5,9%	

Wg MSR/MSSF; mln PLN;

Sonel optymistycznie patrzy na drugie półrocze 2024 roku, oczekuje znaczącej poprawy wyników, szczególnie dzięki rozwojowi Foxytech.

**CI Games**
**Skonsolidowane wyniki za 2Q'24**

	2Q'24	2Q'23	zmiana r/r	1-2Q'24	1-2Q'23	zmiana
Przychody	36,5	12,4	194,4%	58,3	22,2	162,3%
EBITDA	27,2	-1,0	-	38,3	0,2	19965,4%
EBIT	3,4	-3,4	-	3,1	-4,0	-
Zysk netto	2,6	-2,8	-	2,5	-3,6	-
<b>Marże</b>						
Marża EBITDA	74,4%	-		65,7%	0,9%	
Marża EBIT	9,3%	-		5,4%	-	
Marża netto	7,1%	-		4,4%	-	

Wg MSR/MSSF; mln PLN;

**PMPG Polskie Media Skonsolidowane wyniki za 2Q'24**

	2Q'24	2Q'23	zmiana r/r	1-2Q'24	1-2Q'23	zmiana
Przychody	8,0	12,0	-33,2%	16,6	22,8	-26,9%
EBITDA	-1,9	0,2	-	-2,6	0,4	-
EBIT	-2,1	-0,2	-	-3,1	-0,4	-
Zysk netto	-2,0	0,2	-	-3,2	0,9	-
<b>Marże</b>						
Marża EBITDA	-23,5%	1,7%		-15,7%	1,9%	
Marża EBIT	-26,6%	-1,4%		-18,5%	-1,9%	
Marża netto	-25,4%	1,8%		-19,1%	3,9%	

Wg MSR/MSSF; mln PLN;

**Mirbud****Wybór znaczącej oferty**

Politechnika Koszalińska w postępowaniu o udzielenie zamówienia publicznego pn. "Budowa Centrum Wiedzy Cognitarium Politechniki Koszalińskiej przy ulicy Śniadeckich w Koszalinie - Etap II" jako najkorzystniejszą wybrała ofertę Mirbudu. Wartość oferty to 119,5 mln zł brutto.

**Wielton****Zmiana w zarządzie spółki**

Pan Piotr Kuś złożył rezygnację z pełnienia funkcji Wiceprezesa Zarządu Wieltonu, ze skutkiem od dnia 26 września 2024 roku. W rezygnacji wskazano, iż powodem jej złożenia są względy osobiste.

**Pure Biologics****Umowa na dofinansowanie z NCBiR**

Zarząd Pure Biologics podpisała z Narodowym Centrum Badań i Rozwoju umowę o dofinansowanie PB004. Przedmiotem umowy jest dofinansowanie na realizację tzw. II fazy projektu PB004, która obejmie działania zaplanowane w pierwotnym wniosku o dofinansowanie, a których realizacji nie udało się zakończyć do 31 grudnia 2023 roku. Całkowita wartość realizacji projektu w ramach II fazy wynosi 7,8 mln PLN, a przyznana przez NCBR kwota dofinansowania to 4,4 mln PLN. Środki w ramach projektu mogą być wydatkowane w latach 2024-2025.

**Amica****Przyjęcie nowej strategii**

Grupa Amica przyjęła nową strategię pt. Back to profitability. W przyjętych założeniach Grupa zakłada wzrost sprzedaży na poziomie 3% w 2027 roku oraz powyżej 7% w latach 2030+. Celem jest osiągnięcie rentowności EBITDA na poziomie 5% w roku 2027 oraz 7% w latach 2030+. Zgodnie z założeniami wskaźnik RONA (rentowność aktywów netto) miałby osiągnąć poziom 14% w roku 2027 oraz przekroczyć 17% w latach 2030+. Spółka chciałaby utrzymać status spółki dywidendowej i przy zachowaniu stabilnej sytuacji płynnościowej wypłacać do 35% osiąganego zysku netto w formie dywidendy. Spółka chciałaby utrzymywać wskaźnik długu netto do EBITDA poniżej 2 oraz osiągnąć 25% marży brutto na sprzedaży produktów w roku 2027 oraz 28% w latach 2030+. Emitent zakłada również osiągnięcie marży 7% na poziomie EBITDA i trwały powrót do rentowności

**Mo-Bruk****Istotna umowa**

Mo-Bruk działając jako lider w ramach konsorcjum firm z Raf-Ekologia Sp. z o.o., zawarła umowę z Gminą Prażmów, której przedmiotem jest wykonanie usługi polegającej na usunięciu wszystkich odpadów niebezpiecznych nielegalnie zgromadzonych i magazynowanych na terenie nieruchomości przy ul. Akacjowej 18 w miejscowości Nowy Prażmów gm. Prażmów w szacunkowej ilości ok. 2 tys. Mg. Zamówienie zostanie wykonane w terminie do 31 grudnia 2024 roku. Odpady stanowiące przedmiot

umowy zostaną ostatecznie zagospodarowane w procesach odzysku bądź unieszkodliwiania w instalacjach należących do spółki lub konsorcjanta. Większość odpadów stanowiących przedmiot umowy zostanie zagospodarowana w nowej spalarni spółki w Karsach. Wartość umowy wynosi 12,2 mln PLN.

## Cyfrowy Polsat

### Zapowiedź odwołania dzieci Zygmunta Solorza z władz

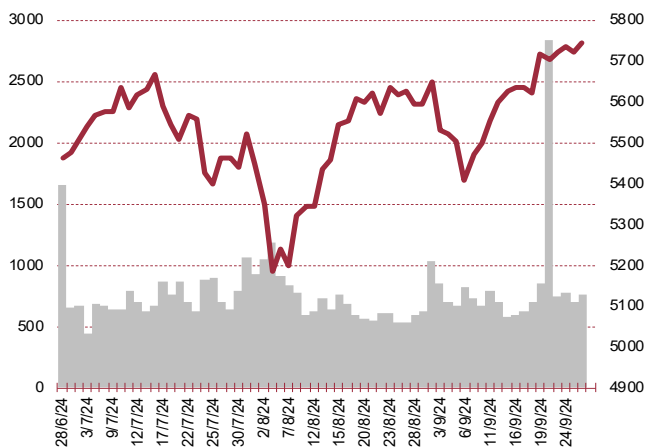
Założyciel, główny akcjonariusz Grupy Polsat Plus Zygmunt Solorz w datowanym na czwartek 26 września liście do pracowników, do którego dotarła PAP, zapowiedział działania, których konsekwencją ma być odwołanie jego dzieci z władz spółek Grupy. Fakt rozesłania takiego listu potwierdził w czwartek PAP rzecznik Grupy Polsat Plus Tomasz Matwiejczuk. W liście Zygmunt Solorz pisze, że w ostatnim czasie zdał sobie sprawę, iż "angażowanie na obecnym etapie moich dzieci w zarządzanie firmami nie przyczynia się do większej stabilności w firmach ani do budowania lepszej przyszłości". Dlatego, jak napisał, postanowił zmienić tę sytuację i "podjąć działania w celu odwołania w najbliższych tygodniach moich dzieci z władz odpowiednich spółek". Syn Zygmunta Solorza, Tobiasz Solorz jest wiceprzewodniczącym Rady Nadzorczej Grupy Polsat Plus. Przewodniczącym Rady jest sam Zygmunt Solorz. Drugi syn, Piotr Żak jest prezesem Telewizji Polsat. Solorz ma jeszcze córkę Aleksandrę Żak. W liście do pracowników Grupy Zygmunt Solorz potwierdza, że jego dzieci wysłały do zarządów i rad nadzorczych spółek Grupy list, który został upubliczniony. O liście napisała w czwartek "Gazeta Wyborcza". Według niej, trójka dzieci Zygmunta Solorza pisze w nim do menedżerów czterech najważniejszych spółek biznesmena, że dobro tych spółek jest zagrożone przez osoby, które chcą przejąć kontrolę nad biznesem.

## Murapol

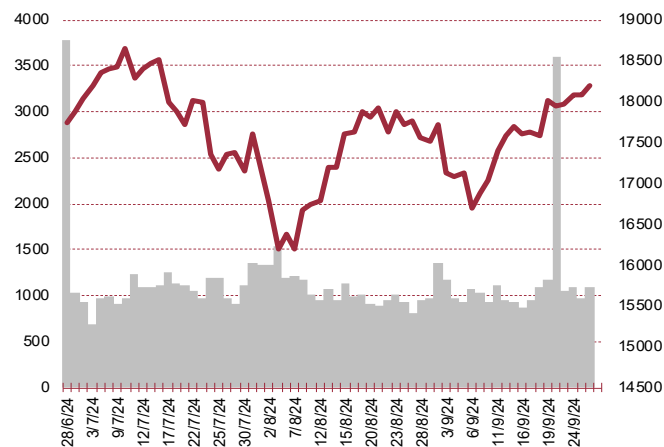
### Cel sprzedaży ok. 3,2 tys. mieszkań w '24

Prezes Nikodem Iskra poinformował podczas wideokonferencji, że Grupa Murapol celuje w sprzedaż ok. 3,2 tys. mieszkań w całym 2024 r. Dodał: "sprzedawaliśmy w miesiącach lipiec, sierpień po ok. 250 mieszkań, co było zgodne z celem na poziomie ok. 3,2 tys. We wrześniu sprzedaż idzie w kierunku ok. 300 lokali i do końca roku powinniśmy sprzedawać po ok. 300 mieszkań miesięcznie, by ten cel dowieźć. (...) Optymistycznie patrzymy na czwarty kwartał w kontekście sprzedawania po ok. 300 lokali miesięcznie". W 2023 r. sprzedaż Murapolu wyniosła 2 889 lokali, na podstawie umów deweloperskich i przedwstępnych, z wyłączeniem rezerwacji. W pierwszym półroczu 2024 r. spółka podpisała z klientami 1 438 umów deweloperskich i przedwstępnych.

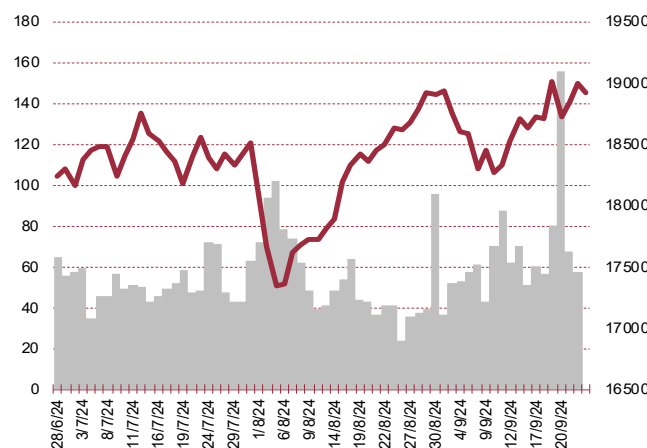
**S&P500**



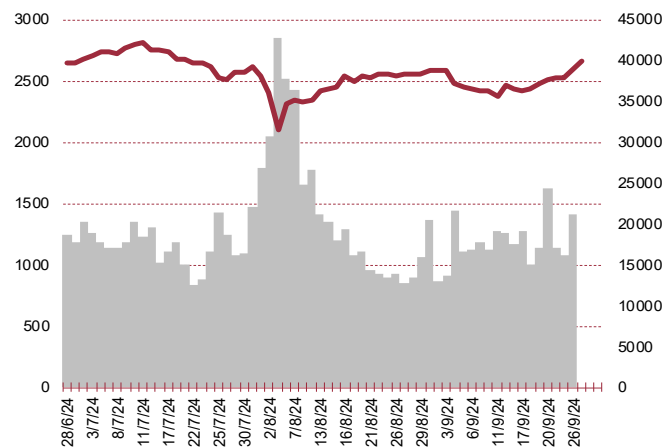
**NASDAQ**



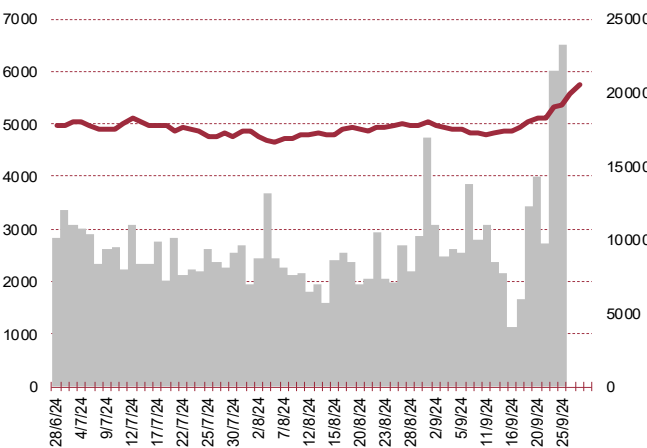
**DAX**



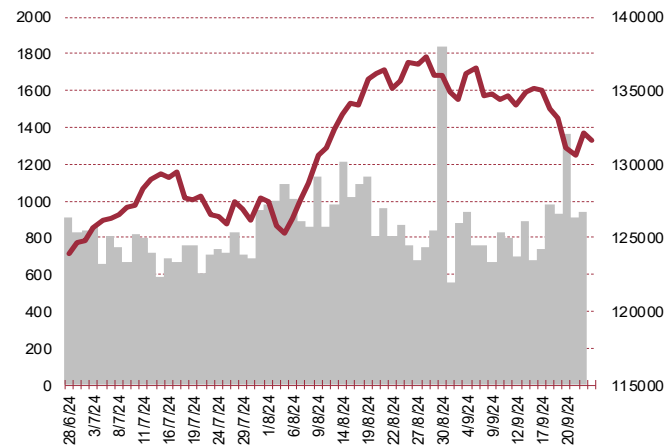
**NIKKEI 225**



**HANG SENG**



**BOVESPA**



## Kalendarium

	<b>Poniedziałek</b> 23 września '24	<b>Wtorek</b> 24 września '24	<b>Środa</b> 25 września '24	<b>Czwartek</b> 26 września '24	<b>Piątek</b> 27 września '24
Dane makro	Indeks PMI dla przemysłu (GER)(EU)(US), Indeks PMI dla usług (GER)(EU)(US), Produkcja budowlano-montażowa (PL), Sprzedaż detaliczna (PL)	Indeks PMI dla przemysłu (JP), Indeks instytutu Ifo (GER), Indeks zaufania konsumentów - Conference Board (US)	Sprzedaż nowych domów (US), Tygodniowa zmiana zapasów paliw (US)	PKB (US), Zamówienia na dobra bez środków trans. (US), Zamówienia na dobra trwałego użytku (US), Wnioski o zasiłek dla bezrobotnych (US)	Indeks Uniwersytetu Michigan (US)
Wyniki spółek	VOTUM, ZREMB, DEKPOL, BOOMBIT	BLOOBER, CCC, RAFAKO, ZEPAK, VIGO	LPP, MONNARI, TRAKCJA, AILLERON, MEDICALG, VIVID, SELVITA	LARQ, LUBAWA, IMMOBILE, MOSTALWAR, WIELTON, WOJAS, BOWIM, IZOBLOK, ENTER, PCFGROUP, MURAPOL	ESOTIQ, PROCHEM, RAINBOW, SONEL, WIKANA, AIGAMES, SUNEX, MERCATOR, MOLECURE, GAMEOPS, CREOTECH
Dzień dywidendy		SANOK	NTTSYSTEM	WIKANA	
Inne					

	<b>Poniedziałek</b> 30 września '24	<b>Wtorek</b> 1 października '24	<b>Środa</b> 2 października '24	<b>Czwartek</b> 3 października '24	<b>Piątek</b> 4 października '24
Dane makro	Produkcja przemysłowa (JP), Inflacja CPI (PL)(GER)	Indeks PMI dla przemysłu (JP)(PL)(GER)(EU)(US), Inflacja HICP (EU), Indeks ISM dla przemysłu (US)	Decyzja ws. stóp procentowych (PL), Raport ADP (US), Tygodniowa zmiana zapasów paliw (US)	Indeks PMI dla usług (GER)(EU)(US), Wnioski o zasiłek dla bezrobotnych (US), Wystąpienie publiczne szefa NBP (PL), Raport ISM dla usług (US)	Sytuacja na rynku pracy (US)
Wyniki spółek	ACTION, EKOEXPORT, FERRUM, MOSTALPLC, ZAMET, PGFGROUP, OTMUCHOW, PKPCARGO, TARCZYNSKI, KGL, PLAYWAY, MOVIEGAMES, BIGCHEESE				
Dzień dywidendy					
Inne					

## Biuro Analiz

**Marcin Materna, CFA**  
Doradca inwestycyjny  
+48 22 598 26 82  
marcin.materna@bankmillennium.pl

**Dyrektor**  
banki, ubezpieczenia

**Adam Zajler**  
+48 22 598 26 88  
adam.zajler@bankmillennium.pl

**Analityk**  
przemysł, technologie, media

**Łukasz Bugaj, CFA**  
Doradca inwestycyjny  
+48 22 598 26 59  
lukasz.bugaj@bankmillennium.pl

**Analityk**  
fundusze inwestycyjne

**Grzegorz Gawkowski**  
+48 22 598 26 05  
grzegorz.gawkowski@bankmillennium.pl

**Analityk**  
fundusze inwestycyjne  
sektor gier komputerowych

**Seweryn Żołyniak, CFA**  
Doradca inwestycyjny  
+48 22 598 26 71  
seweryn.zolyniak@bankmillennium.pl

**Analityk**  
handel, deweloperzy

## Departament Sprzedaży

**Radosław Zawadzki**  
+48 22 598 26 34  
radoslaw.zawadzki@bankmillennium.pl

**Dyrektor**

**Arkadiusz Szumilak**  
+48 22 598 26 75  
arkadiusz.szumilak@bankmillennium.pl

**Jarosław Oldakowski**  
+48 22 598 26 11  
jaroslaw.oldakowski@bankmillennium.pl

**Leszek Iwaniec**  
+48 22 598 26 90  
leszek.iwaniec@bankmillennium.pl

**Marek Pszczółkowski**  
+48 22 598 26 60  
marek.pszczolkowski@bankmillennium.pl

**Biuro Maklerskie Banku Millennium S.A.**  
**ul. Żaryna 2A, Millennium Park Ip**  
**02-593 Warszawa Polska**

### Ważne informacje

Wszelkie informacje zawarte w niniejszym raporcie mają wyłącznie charakter informacyjny i nie stanowią one rekomendacji w rozumieniu Rozporządzenia delegowanego komisji (UE) 2016/958 z dnia 9 marca 2016 r. uzupełniającego rozporządzenie Parlamentu Europejskiego i Rady (UE) nr 596/2014 w odniesieniu do regulacyjnych standardów technicznych dotyczących środków technicznych do celów obiektywnej prezentacji rekomendacji inwestycyjnych lub innych informacji rekomendujących lub sugerujących strategię inwestycyjną oraz ujawniania interesów partykularnych lub wskazań konfliktów interesów, wyniku doradztwa inwestycyjnego, oferty ani też kierowanego do kogokolwiek (lub jakiegokolwiek grupy osób) zaproszenia do zawarcia transakcji na instrumencie bądź instrumentach finansowych.

Niniejszy raport został przygotowany z dochowaniem należytej staranności i rzetelności, w oparciu o fakty uznane za wiarygodne, jednak Biuro Maklerskie Banku Millennium S.A. nie gwarantuje, że są one w pełni dokładne i kompletne. Podstawą przygotowania raportu były wszelkie informacje na temat spółek, jakie były publicznie dostępne i znane sporządzającemu do dnia jego sporządzenia. Przedstawione prognozy są oparte wyłącznie o analizę przeprowadzoną przez Biuro Maklerskie Banku Millennium S.A. bez uzgodnień ze spółkami będącymi przedmiotem raportu ani z innymi podmiotami i opierają się na szeregu założeń, które w przyszłości mogą okazać się nietrafne. Biuro Maklerskie Banku Millennium S.A. nie udziela żadnego zapewnienia, że podane prognozy sprawdzą się. Inwestowanie w akcje spółek wymienionych w niniejszej analizie wiąże się z szeregiem ryzyk związanych między innymi z sytuacją makroekonomiczną, zmianami regulacji prawnych, zmianami sytuacji na rynkach towarowych, ryzykiem stóp procentowych, których wyeliminowanie jest praktycznie niemożliwe.

Treść raportu nie była udostępniona spółkom będącym przedmiotem raportu przed jego opublikowaniem. Biuro Maklerskie Banku Millennium S.A. nie ponosi odpowiedzialności za szkody poniesione w wyniku decyzji podjętych na podstawie informacji zawartych w niniejszym raporcie analitycznym.

Informacja o stanowiskach osób sporządzających niniejsza jest zawarta w górnej części ostatniej strony niniejszej publikacji. Wynagrodzenie otrzymywane przez osoby sporządzające raport nie jest bezpośrednio zależne od wyników finansowych uzyskiwanych przez Biuro Maklerskie Banku Millennium S.A. w ramach transakcji lub usług z zakresu bankowości inwestycyjnej, dotyczących instrumentów finansowych emitentów, których dotyczy niniejszy raport.

Niniejszy raport stanowi badanie inwestycyjne i został przygotowany przez Biuro Maklerskie Banku Millennium S.A. wyłącznie na potrzeby klientów Biura Maklerskiego Banku Millennium S.A., nie stanowi reklamy ani oferowania papierów wartościowych, może być on także dystrybuowany za pomocą środków masowego przekazu, na podstawie każdorazowej decyzji Dyrektora Departamentu Analiz. Rozpowszechnianie lub powielanie niniejszego materiału w całości lub w części bez pisemnej zgody Biura Maklerskiego Banku Millennium S.A. jest zabronione. Niniejszy dokument, ani jego kopia nie mogą zostać bezpośrednio lub pośrednio przekazane lub wydane osobom w USA, Australii, Kanadzie, Japonii.

Nadzór nad Biurem Maklerskim Banku Millennium S.A. sprawuje Komisja Nadzoru Finansowego.

### Powiązania Biura Maklerskiego Banku Millennium S.A. ze spółkami będącymi przedmiotem niniejszego raportu

Jest możliwe, że Biuro Maklerskie Banku Millennium S.A. lub Bank Millennium S.A. w ramach prowadzonej działalności maklerskiej lub usług bankowych świadczy, będzie świadczył, lub w przeszłości świadczył usługi na rzecz spółek i innych podmiotów wymienionych w niniejszym raporcie. Biuro Maklerskie Banku Millennium S.A. nie wyklucza złożenia emitentowi papierów wartościowych, będących przedmiotem raportu oferty świadczenia usług maklerskich. Informacje o konflikcie interesów powstałym w związku ze sporządzeniem raportu (o ile występuje) znajdują się poniżej.

Biuro Maklerskie Banku Millennium S.A. pełni funkcję animatora emitenta dla spółek: Selena FM, KGHM, PZU, Eurotel, Lokum Deweloper, Zamet Industry, GR media i Carlson od których otrzymał wynagrodzenie z tego tytułu. Biuro Maklerskie Banku Millennium S.A. pełni funkcję animatora rynku dla spółek: Selena FM, KGHM, PZU, Eurotel, Lokum Deweloper, Zamet Industry, GR media i Carlson.

Biuro Maklerskie Banku Millennium S.A. w ciągu ostatnich 12 miesięcy pełniło funkcję oferującego w trakcie oferty publicznej dla akcji spółki: Lokum Deweloper S.A., od której otrzymał wynagrodzenie z tego tytułu. Biuro Maklerskie Banku Millennium S.A. w ramach Pilotażowego Programu Wsparcia Pokrycia Analitycznego tworzy materiały analityczne dla spółek: Agora, Ambra, Korporacja KGL, Mostostal Zabrze. Biuro Maklerskie Banku Millennium S.A. w ciągu najbliższych 12 miesięcy otrzyma wynagrodzenie z tytułu sporządzania niniejszej rekomendacji od Giełdy Papierów Wartościowych w Warszawie S.A., której przysługują autorskie prawa majątkowe do tego raportu.

Spółki będące przedmiotem raportu mogą być klientami Grupy Kapitałowej Millennium Banku S.A. oraz Banku Millennium S.A. Pomiędzy Bankiem Millennium S.A., a spółkami będącymi przedmiotem niniejszego raportu nie występują żadne inne powiązania, o których mowa w Rozporządzeniu delegowanym komisji (UE) 2016/958 z dnia 9 marca 2016 r. uzupełniającym rozporządzenie Parlamentu Europejskiego i Rady (UE) nr 596/2014 w odniesieniu do regulacyjnych standardów technicznych dotyczących środków technicznych do celów obiektywnej prezentacji rekomendacji inwestycyjnych lub innych informacji rekomendujących lub sugerujących strategię inwestycyjną oraz ujawniania interesów partykularnych lub wskazań konfliktów interesów, które byłyby znane sporządzającemu niniejszy raport.

### Rozwiązania organizacyjne ustanowione w celu zapobiegania konfliktom interesów:

Zasady zarządzania konfliktami interesów w Biurze Maklerskim Banku Millennium S.A. zostały zawarte w Polityce zarządzania konfliktami interesów w Biurze Maklerskim Banku Millennium S.A.

Przyjęte dla zapobiegania konfliktom interesów rozwiązania organizacyjne określa między innymi Regulamin organizacyjny Biura Maklerskiego, który przewiduje: (a) nadzór nad osobami, których główne funkcje obejmują prowadzenie działań w imieniu lub świadczenie usług dla Klientów, których interesy mogą być sprzeczne lub którzy w inny sposób reprezentują różne sprzeczne interesy, w tym interesy Biura Maklerskiego; (b) środki zapobiegające lub ograniczające wywieranie przez osobę trzecią niewłaściwego wpływu na sposób, w jaki upoważniona osoba wykonuje czynności w ramach usług świadczonych przez Biuro Maklerskie (c) organizacyjne oddzielenie od siebie osób (zespołów) zajmujących się wykonywaniem czynności, które wiążą się z ryzykiem powstania konfliktu interesów, (d) zapewnienie każdej jednostce organizacyjnej Biura Maklerskiego i jej pracownikom niezależności w zakresie, w jakim dotyczy to interesów Klientów, na rzecz których taka jednostka wykonuje określone czynności.

Przyjęte dla zapobiegania konfliktom interesów rozwiązania organizacyjne określa również Regulamin wynagradzania, który zapewnia, że nie istnieją żadne powiązania pomiędzy wysokością wynagrodzeń pracowników różnych jednostek organizacyjnych lub wysokością przychodów osiągniętych przez różne jednostki organizacyjne, jeżeli jednostki te wykonują czynności, które wiążą się z ryzykiem powstania konfliktu interesów.

Ograniczenia dotyczące przepływu informacji w celu zapobiegania konfliktom interesów, w tym informacji poufnych i stanowiących tajemnicę zawodową, określa Regulamin ochrony przepływu informacji poufnych oraz stanowiących tajemnicę zawodową Biura Maklerskiego Banku Millennium S.A.