

Raport dzienny

13 września 2024

Główne indeksy

Indeks		Zmiana 1D	Zmiana 1M	Zmiana 1Y	obroty PLN/USDm
WIG20	2 294	↑ 1,41%	-1,5%	17,7%	1052/272
WIG30	2 896	↑ 1,54%	-1,4%	20,0%	1156/298
mWIG40	6 100	↑ 2,58%	-0,3%	20,3%	146/37
sWIG80	23 777	↓ -0,14%	-0,8%	12,1%	19/5
WIG	81 074	↑ 1,50%	-1,1%	21,6%	1237/320
WIGBANKI	12 454	↑ 2,12%	-0,8%	60,9%	467/120

Główne indeksy światowe

		1D	1M	3M	1Y
S&P500	5 596	↑ 0,75%	2,97%	2,98%	25,26%
NASDAQ	17 570	↑ 1,00%	2,22%	-0,55%	27,19%
DAX	18 518	↑ 1,03%	3,97%	1,38%	18,30%
NIKKEI 225	36 575	↓ -0,70%	0,95%	-5,54%	11,83%
HANG SENG	17 392	↑ 0,88%	1,27%	-3,98%	-3,43%
BOVESPA	134 029	↓ -0,48%	1,23%	12,10%	13,42%

Surowce

		1D	1M	3M	1Y
Miedź (USD/t)	9 215,5	↑ 1,38%	2,1%	-7,3%	9,8%
Ropa (USD/bbl)	72,4	↑ 0,57%	-9,4%	-11,0%	-13,6%
Srebro (USD/OZ)	29,9	↑ 0,08%	7,4%	3,2%	30,9%
Złoto (USD/OZ)	2 564,3	↑ 0,25%	4,0%	11,3%	34,4%

Waluty

		1D	1M	3M	1Y
USD/PLN	3,8668	↓ -0,07%	-0,9%	-4,5%	-10,3%
EUR/PLN	4,2837	↓ -0,05%	-0,2%	-1,5%	-7,4%
EUR/USD	1,1078	↑ 0,04%	0,8%	3,2%	3,2%
USD/JPY	140,98	↓ -0,59%	-4,0%	-10,2%	-4,4%

Informacje ze spółek

Pekabex Skonsolidowane wyniki za 2Q'24

Seco/Warwick Skonsolidowane wyniki za 2Q'24

Selena FM Skonsolidowane wyniki za 2Q'24

Inpro Skonsolidowane wyniki za 2Q'24

Wittchen Skonsolidowane wyniki za 2Q'24

Pamapol Skonsolidowane wyniki za 2Q'24

Ultimate Games Skonsolidowane wyniki za 2Q'24

PoITREG Wyniki za 2Q'24

Unibep Umowy na modułową budowę szkoły w Norwegii

Lubawa Umowa na dostawę namiotów NS/97

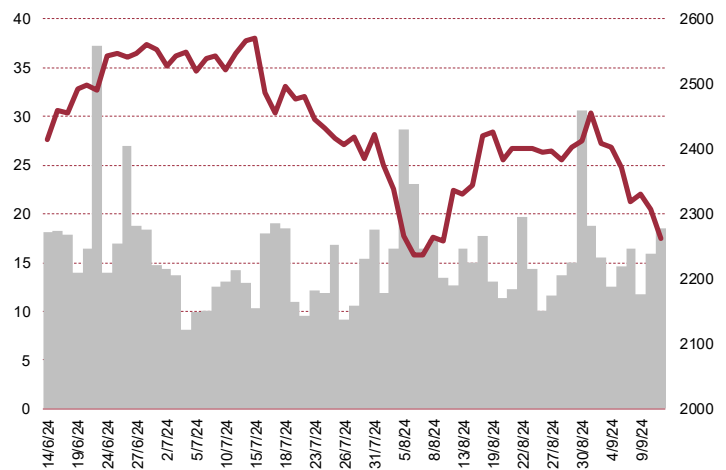
Vigo Photonics Warunkowa umowa finansowania z EBI

Apator Najkorzystniejsza oferta na dostawy ZKB

ZPC Otmuchów Sprzedaż ZCP

Nanogroup Emisja akcji do inwestora

WIG20



Rentowność skarbowych papierów dłużnych

	3M	1Y	2Y	5Y	10Y
Polska	5,75%	3,79%	4,63%	4,97%	5,25%
Niemcy	3,26%	2,67%	2,15%	1,97%	2,11%
USA	4,96%	4,12%	3,64%	3,46%	3,67%
Japonia	0,11%	0,27%	0,39%	0,51%	0,87%

Wygrani/Przegranani

	1D		1D		
KGHM	135,00	↑ 2,51%	JSW	23,00	↑ 3,93%
PKOBP	55,16	↑ 2,11%	BUDIMEX	573,50	↑ 2,05%

Najbardziej aktywne akcje

	1D	1M	% obrotów	obroty (PLN/USD)	
PKOBP	55,16	↑ 2,11%	2,7%	4,1%	43/11
PEKAO	148,05	↑ 0,71%	-1,7%	6,9%	72/18
PKNORLEN	59,82	↓ -0,75%	-6,1%	8,9%	93/24
ALLEGRO	37,20	↑ 3,39%	-0,8%	6,9%	73/18

Wydarzenia w spółkach

Spółka	Wydarzenie
--------	------------

Prognozy makro

Godz.	Wydarzenie	Będzie	Ostatnio
10:00	Inflacja CPI (r/r)	PL	4,3% 4,2%
14:00	Saldo rachunku bieżącego (EUR)	PL	-350 mln 588 mln
16:00	Indeks Uniwersytetu Michigan	US	68,0 67,9

Informacje ze spółek

Pekabex

Skonsolidowane wyniki za 2Q'24

	2Q'24	2Q'23	zmiana	1-2Q'24	1-2Q'23	zmiana
Przychody	412,3	385,2	7,0%	736,9	772,3	-4,6%
EBITDA	21,2	39,5	-46,3%	44,8	82,4	-45,6%
EBIT	13,9	32,3	-57,1%	29,7	68,1	-56,5%
Zysk netto	3,6	20,9	-82,7%	14,1	45,6	-69,2%
Marże						
Marża EBITDA	5,2%	10,3%		6,1%	10,7%	
Marża EBIT	3,4%	8,4%		4,0%	8,8%	
Marża netto	0,9%	5,4%		1,9%	5,9%	

Wg MSR/MSSF; mln PLN

Seco/Warwick

Skonsolidowane wyniki za 2Q'24

	2Q'24	2Q'23	zmiana	1-2Q'24	1-2Q'23	zmiana
Przychody	179,5	179,3	0,1%	361,6	350,4	3,2%
EBITDA	7,0	13,0	-46,2%	20,5	29,4	-30,2%
EBIT	2,7	8,9	-70,4%	11,9	21,3	-43,9%
Zysk netto	3,2	5,9	-46,3%	9,5	14,9	-36,4%
Marże						
Marża EBITDA	3,9%	7,3%		5,7%	8,4%	
Marża EBIT	1,5%	5,0%		3,3%	6,1%	
Marża netto	1,8%	3,3%		2,6%	4,3%	

Wg MSR/MSSF; mln PLN

Selena FM

Skonsolidowane wyniki za 2Q'24

	2Q'24	2Q'23	zmiana r/r	1-2Q'24	1-2Q'23	zmiana
Przychody	474,2	452,5	4,8%	874,5	864,7	1,1%
EBITDA	54,8	38,6	42,1%	92,9	48,5	91,5%
EBIT	43,8	28,7	52,5%	71,3	29,2	144,6%
Zysk netto	25,1	11,9	111,1%	44,2	6,8	546,9%
Marże						
Marża EBITDA	11,6%	8,5%		10,6%	5,6%	
Marża EBIT	9,2%	6,4%		8,2%	3,4%	
Marża netto	5,3%	2,6%		5,1%	0,8%	

Wg MSR/MSSF; mln PLN;

Inpro
Skonsolidowane wyniki za 2Q'24

	2Q'24	2Q'23	zmiana r/r	1-2Q'24	1-2Q'23	zmiana
Przychody	48,5	104,5	-53,6%	136,9	156,3	-12,4%
EBITDA	9,5	25,6	-62,8%	25,9	35,7	-27,6%
EBIT	7,5	23,7	-68,3%	21,9	31,9	-31,5%
Zysk netto	5,5	13,0	-57,6%	14,9	17,8	-15,9%
Marże						
Marża EBITDA	19,6%	24,5%		18,9%	22,9%	
Marża EBIT	15,4%	22,6%		16,0%	20,4%	
Marża netto	11,4%	12,4%		10,9%	11,4%	

Wg MSR/MSSF; mln PLN;

Wittchen
Skonsolidowane wyniki za 2Q'24

	2Q'24	2Q'23	zmiana r/r	1-2Q'24	1-2Q'23	zmiana
Przychody	112,8	110,4	2,1%	205,8	206,7	-0,5%
EBITDA	24,4	22,9	6,7%	38,6	42,4	-9,0%
EBIT	16,5	15,8	4,8%	23,4	28,2	-17,1%
Zysk netto	11,8	13,2	-10,5%	16,7	23,2	-28,3%
Marże						
Marża EBITDA	21,7%	20,7%		18,7%	20,5%	
Marża EBIT	14,7%	14,3%		11,4%	13,7%	
Marża zysku netto	10,5%	11,9%		8,1%	11,2%	

Wg MSSF; mln PLN;

Pamapol
Skonsolidowane wyniki za 2Q'24

	2Q'24	2Q'23	zmiana r/r	1-2Q'24	1-2Q'23	zmiana
Przychody	212,3	255,0	-16,8%	443,7	514,1	-13,7%
EBITDA	2,2	14,0	-84,2%	14,3	27,0	-46,9%
EBIT	-3,9	8,3	-	2,4	15,9	-85,0%
Zysk netto	-9,4	2,4	-	-6,2	4,7	-
Marże						
Marża EBITDA	1,0%	5,5%		3,2%	5,2%	
Marża EBIT	-1,8%	3,2%		0,5%	3,1%	
Marża zysku netto	-4,4%	0,9%		-1,4%	0,9%	

Wg MSSF; mln PLN;

Ultimate Games
Skonsolidowane wyniki za 2Q'24

	2Q'24	2Q'23	zmiana r/r	1-2Q'24	1-2Q'23	zmiana
Przychody	2,1	5,9	-64,1%	11,0	13,7	-19,8%
EBITDA	0,9	0,8	11,6%	2,6	2,6	-0,9%
EBIT	0,9	0,8	12,3%	2,5	2,6	-0,4%
Zysk netto	0,4	0,4	-1,4%	1,8	2,3	-21,5%
Marże						
Marża EBITDA	44,3%	14,3%		23,4%	19,0%	
Marża EBIT	43,7%	14,0%		23,2%	18,7%	
Marża netto	19,9%	7,3%		16,5%	16,9%	

Wg MSR/MSSF; mln PLN;

PoITREG
Wyniki za 2Q'24

	2Q'24	2Q'23	zmiana r/r	1-2Q'24	1-2Q'23	zmiana
Przychody	0,0	0,3	-100,0%	0,1	0,9	-88,9%
EBITDA	-4,4	-4,1	-	-8,0	-6,0	-
EBIT	-5,3	-4,4	-	-9,1	-6,5	-
Zysk netto	-4,9	-3,2	-	-8,3	-4,4	-
Marże						
Marża EBITDA						
Marża EBIT						
Marża zysku netto						

Wg MSSF; mln PLN;

Unibep
Umowy na modułową budowę szkoły w Norwegii

Unihouse - spółka zależna od Unibep, podpisała umowę na realizację w technologii modułowej 2-kondygnacyjnego budynku szkoły, przeznaczonego dla dzieci z niepełnosprawnościami, na terenie Gminy Baerum w Norwegii. Zamawiającym jest Gmina Baerum w Norwegii. Wynagrodzenie Unihouse z tytułu realizacji inwestycji wynosi ok. 39,7 mln NOK netto co stanowi równowartość ok. 14,3 mln PLN netto. Zakończenie realizacji Inwestycji przewidziane jest w II kwartale 2025 r.

Lubawa
Umowa na dostawę namiotów NS/97

Lubawa podpisała umowę ze Skarbem Państwa, 4 Regionalną Bazą Logistyczną z siedzibą we Wrocławiu, w postępowaniu nr MAT/82/OiB/IP/2024/2 w przedmiocie: Dostawa przedmiotów umundurowania i wyekwipowania: namiotów NS/97 wzór 953A/MON. Łączna maksymalna wartość umowy to 17,5 mln PLN brutto.

Vigo Photonics
Warunkowa umowa finansowania z EBI

Vigo Photonics zawarł z Europejskim Bankiem Inwestycyjnym warunkową umowę finansowania m.in. projektu HyperPIC, w ramach której EBI zobowiązało się do udzielenia spółce pożyczki typu venture debt w wysokości do 21 mln EUR. Celem umowy finansowania zawartej z EBI jest wsparcie kontynuacji prac badawczo-rozwojowych zmierzających do rozwoju technologii fotonicznych układów scalonych (PIC) w ramach projektu HyperPIC, a także detektorów i modułów podczerwieni (IR). Jak podano, finansowanie wypłacane będzie w trzech transzach: transza A w wysokości 6 mln EUR, transza B w wysokości 7 mln EUR i transza C w wysokości 8 mln EUR. Transze mogą zostać wypłacone spółce w okresie od 12 do 36 miesięcy (zależnie od danej transzy) od dnia wejścia w życie umowy. Oprocentowanie dla każdej z

transz wynosić będzie 8% w skali roku. Umowa jest warunkowa i wejdzie w życie pod warunkiem uzyskania zgody jednego z banków finansujących działalność spółki, w terminie nie dłuższym niż 6 miesięcy od dnia podpisania umowy. Dodatkowym wynagrodzeniem za transzę A, transzę B i transzę C będzie wyemitowanie przez spółkę na rzecz EBI warrantów subskrypcyjnych odpowiadających łącznie 8% w pełni wyemitowanego kapitału zakładowego oraz warunkowego spółki, które zostaną nieodpłatnie objęte przez EBI i będą uprawniać do objęcia akcji spółki po cenie nominalnej 1,00 PLN. Spółka poinformowała, że niezależnie od podpisanych z EBI umów będzie kontynuować działania zmierzające do zabezpieczania innych źródeł finansowania jej działalności. Spółka nie wyklucza możliwości, że w przypadku pozyskania alternatywnego finansowania na korzystniejszych warunkach, umowa finansowania i umowa warrantowa nie będą realizowane.

Aparator

Najkorzystniejsza oferta na dostawy ZKB

Spółka poinformowała, że jej oferta na dostawy Zestawów Koncentratorowo-Bilansujących (ZKB) dla Energa Operator SA została wybrana jako najkorzystniejsza. Wartość oferty wynosi 20,8 mln PLN, a realizacja dostaw nastąpi w 2025 r. Jednocześnie spółka wskazuje, że przedmiotowe postępowanie ofertowe nie było prowadzone w trybie zamówień publicznych. W związku z wyborem oferty, spółka jest zobowiązana do zawarcia umowy, co nastąpi na przełomie 3. i 4. kwartału br.

ZPC Otmuchów

Sprzedaż ZCP

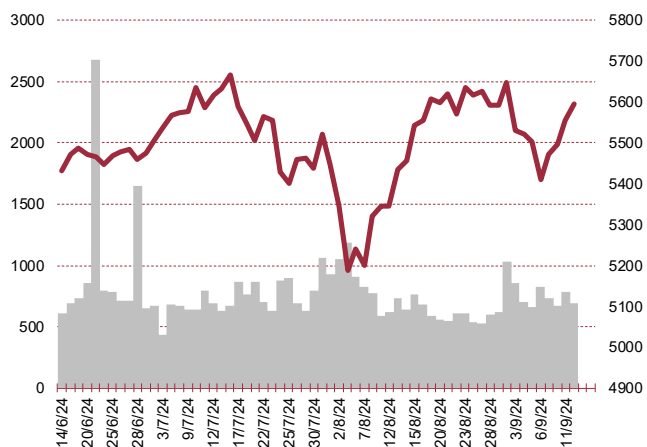
ZPC Otmuchów poinformował o zawarciu spółką zależną, tj. spółką Przedsiębiorstwo Wyróbów Cukierniczych Odra S.A. a Zakładami Przemysłu Cukierniczego "Śnieżka" S.A., przedwstępnej warunkowej umowy sprzedaży zorganizowanej części przedsiębiorstwa należącej PWC Odra S.A., zlokalizowanej na nieruchomościach w Brzegu, obejmującej działalność produkcyjną w obszarze cukierków czekoladowych, karmelków, drażetek i pralin. Realizacja transakcji uzależniona jest m.in. od uzyskania zgody Walnego Zgromadzenia Akcjonariuszy PWC Odra oraz otrzymania indywidualnej interpretacji podatkowej. Strony uzgodniły, że umowa przyrzeczona dotycząca przeniesienia ZCP zostanie zawarta po spełnieniu się opisanych w umowie przedwstępnej warunków zawieszających, w terminie nie późniejszym jednak niż do dnia 15 marca 2025 r. Mając na uwadze ustalone przez strony warunki zawieszające, cena sprzedaży ZCP zostanie przekazana do publicznej wiadomości na etapie zamknięcia transakcji.

Nanogroup

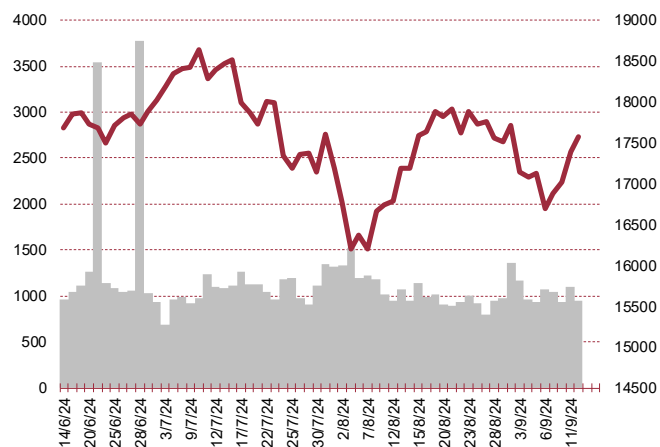
Emisja akcji do inwestora

Nawiązując do wcześniej podawanych informacji dotyczących zawarcia przez NanoGroup z eCapital sp. z o.o. umowy inwestycyjnej, spółka poinformowała, że inwestor zakończył realizację umowy inwestycyjnej obejmując i opłacając akcje czterech ostatnich transz w łącznej liczbie 3,095 mln. Spółka pozyskała łącznie 5,1 mln PLN w zamian za objęcie łącznie 4.857 mln akcji nowej emisji po cenie emisyjnej 1,05 PLN za jedną akcję.

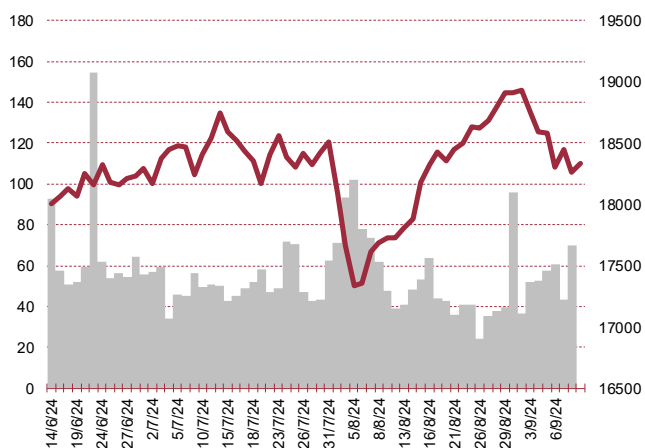
S&P500



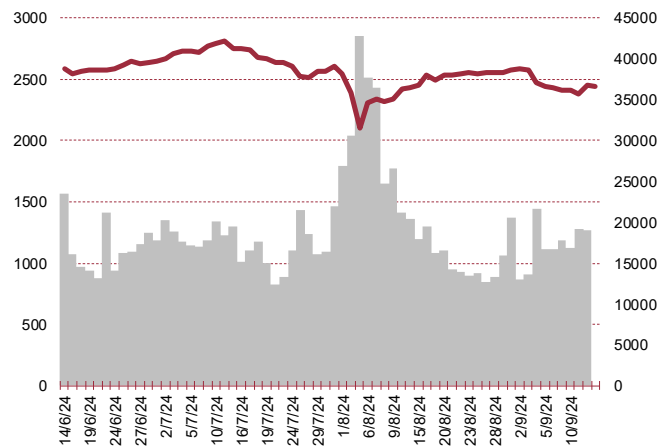
NASDAQ



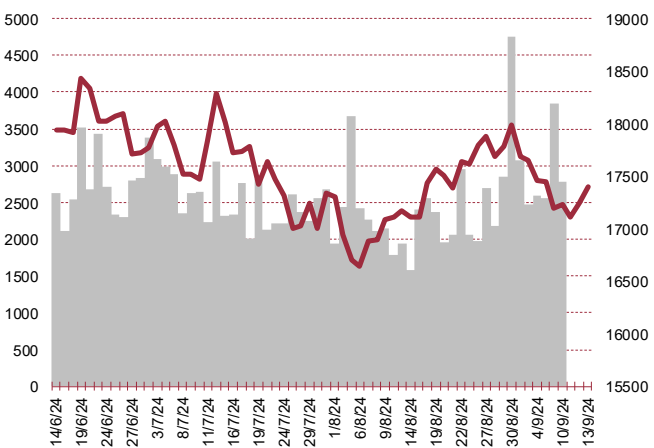
DAX



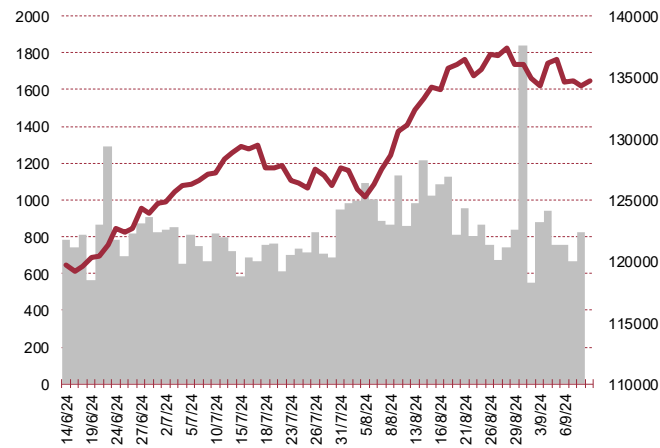
NIKKEI 225



HANG SENG



BOVESPA



Kalendarium

	Poniedziałek 9 września '24	Wtorek 10 września '24	Środa 11 września '24	Czwartek 12 września '24	Piątek 13 września '24
Dane makro	PKB (JP), Inflacja CPI (CN), Inflacja PPI (CN)	Inflacja CPI (GER)	Inflacja CPI (US), Tygodniowa zmiana zapasów paliw (US)	Decyzja ws. stóp procentowych (EU), Inflacja PPI (US), Wnioski o zasiłek dla bezrobotnych (US)	Produkcja przemysłowa (JP), Inflacja CPI (PL), Saldo rachunku bieżącego (PL), Indeks Uniwersytetu Michigan (US)
Wyniki spółek		ERBUD, INTERCARS, KOGENERACJA, MABION, AMBRA, ONDE	RYVU, TAURON, IMS, ATENDE, ARTIFEX	DEVELIA, PAMAPOL, OEX, WITTCHEN, PEKABEX	INPRO, SELENAFM, WASKO, NEWAG, ULTGAMES
Dzień dywidendy	PANOVA	ARTEM		AQUA, LUG, ZUE	BIOGENED
Inne					

	Poniedziałek 16 września '24	Wtorek 17 września '24	Środa 18 września '24	Czwartek 19 września '24	Piątek 20 września '24
Dane makro	Inflacja bazowa (PL)	Indeks instytutu ZEW (GER), Sprzedaż detaliczna (US), Produkcja przemysłowa (US)	Inflacja HICP (EU), Pozwolenia na budowę domów (US), Rozpoczęte budowy domów (US), Tygodniowa zmiana zapasów paliw (US), Decyzja FOMC ws. stóp procentowych (US)	Produkcja przemysłowa (PL), Wynagrodzenie (PL), Wnioski o zasiłek dla bezrobotnych (US), Sprzedaż domów na rynku wtórnym (US)	Decyzja ws. stóp procentowych (JP)(CN), Decyzja Moody's ws. ratingu (PL), Inflacja CPI (JP), Inflacja PPI (GER)
Wyniki spółek	INSTALKRK	BUMECH, FERRO, ARCHICOM, AUTOPARTNER	ELEKTROTIM, ENEA, BOGDANKA, SNIEZKA, LOKUM, ANSWEAR, CLNPHARMA	DEBICA, ECHO, APSENERGY, POLWAX, XTPL, CREEPYJAR, MLSYSTEM, ALLEGRO	AMICA, EKOEXPORT, LENA, STALPRODUKT, SYGNITY
Dzień dywidendy	BENEFIT	PZU	VOTUM	PJPMKRUM	DEBICA, FOREVERENTER, ORLEN, VRG, VOXEL
Inne					

Biuro Analiz

Marcin Materna, CFA

Doradca inwestycyjny
+48 22 598 26 82
marcin.materna@bankmillennium.pl

Adam Zajler

+48 22 598 26 88
adam.zajler@bankmillennium.pl

Łukasz Bugaj, CFA

Doradca inwestycyjny
+48 22 598 26 59
lukasz.bugaj@bankmillennium.pl

Grzegorz Gawkowski

+48 22 598 26 05
grzegorz.gawkowski@bankmillennium.pl

Seweryn Żołyniak, CFA

Doradca inwestycyjny
+48 22 598 26 71
seweryn.zolyniak@bankmillennium.pl

Dyrektor
banki, ubezpieczenia

Analityk
przemysł, technologie, media

Analityk
fundusze inwestycyjne

Analityk
fundusze inwestycyjne
sektor gier komputerowych

Analityk
handel, deweloperzy

Departament Sprzedaży

Radosław Zawadzki

+48 22 598 26 34
radoslaw.zawadzki@bankmillennium.pl

Arkadiusz Szumilak

+48 22 598 26 75
arkadiusz.szumilak@bankmillennium.pl

Jarosław Oldakowski

+48 22 598 26 11
jaroslaw.oldakowski@bankmillennium.pl

Leszek Iwaniec

+48 22 598 26 90
leszek.iwaniec@bankmillennium.pl

Marek Pszczółkowski

+48 22 598 26 60
marek.pszczolkowski@bankmillennium.pl

Dyrektor

Biuro Maklerskie Banku Millennium S.A.
ul. Żaryna 2A, Millennium Park Ip
02-593 Warszawa Polska

Ważne informacje

Wszelkie informacje zawarte w niniejszym raporcie mają wyłącznie charakter informacyjny i nie stanowią one rekomendacji w rozumieniu Rozporządzenia delegowanego komisji (UE) 2016/958 z dnia 9 marca 2016 r. uzupełniającego rozporządzenie Parlamentu Europejskiego i Rady (UE) nr 596/2014 w odniesieniu do regulacyjnych standardów technicznych dotyczących środków technicznych do celów obiektywnej prezentacji rekomendacji inwestycyjnych lub innych informacji rekomendujących lub sugerujących strategię inwestycyjną oraz ujawniania interesów partykularnych lub wskazań konfliktów interesów, wyniku doradztwa inwestycyjnego, oferty ani też kierowanego do kogokolwiek (lub jakiegokolwiek grupy osób) zaproszenia do zawarcia transakcji na instrumencie bądź instrumentach finansowych.

Niniejszy raport został przygotowany z dochowaniem należytej staranności i rzetelności, w oparciu o fakty uznane za wiarygodne, jednak Biuro Maklerskie Banku Millennium S.A. nie gwarantuje, że są one w pełni dokładne i kompletne. Podstawą przygotowania raportu były wszelkie informacje na temat spółek, jakie były publicznie dostępne i znane sporządzającemu do dnia jego sporządzenia. Przedstawione prognozy są oparte wyłącznie o analizę przeprowadzoną przez Biuro Maklerskie Banku Millennium S.A. bez uzgodnień ze spółkami będącymi przedmiotem raportu ani z innymi podmiotami i opierają się na szeregu założeń, które w przyszłości mogą okazać się nietrafne. Biuro Maklerskie Banku Millennium S.A. nie udziela żadnego zapewnienia, że podane prognozy sprawdzą się. Inwestowanie w akcje spółek wymienionych w niniejszej analizie wiąże się z szeregiem ryzyk związanych między innymi z sytuacją makroekonomiczną, zmianami regulacji prawnych, zmianami sytuacji na rynkach towarowych, ryzykiem stóp procentowych, których wyeliminowanie jest praktycznie niemożliwe.

Treść raportu nie była udostępniona spółkom będącym przedmiotem raportu przed jego opublikowaniem. Biuro Maklerskie Banku Millennium S.A. nie ponosi odpowiedzialności za szkody poniesione w wyniku decyzji podjętych na podstawie informacji zawartych w niniejszym raporcie analitycznym.

Informacja o stanowiskach osób sporządzających niniejsza jest zawarta w górnej części ostatniej strony niniejszej publikacji. Wynagrodzenie otrzymywane przez osoby sporządzające raport nie jest bezpośrednio zależne od wyników finansowych uzyskiwanych przez Biuro Maklerskie Banku Millennium S.A. w ramach transakcji lub usług z zakresu bankowości inwestycyjnej, dotyczących instrumentów finansowych emitentów, których dotyczy niniejszy raport.

Niniejszy raport stanowi badanie inwestycyjne i został przygotowany przez Biuro Maklerskiego Banku Millennium S.A. wyłącznie na potrzeby klientów Biura Maklerskiego Banku Millennium S.A., nie stanowi reklamy ani oferowania papierów wartościowych, może być on także dystrybuowany za pomocą środków masowego przekazu, na podstawie każdorazowej decyzji Dyrektora Departamentu Analiz. Rozpowszechnianie lub powielanie niniejszego materiału w całości lub w części bez pisemnej zgody Biura Maklerskiego Banku Millennium S.A. jest zabronione. Niniejszy dokument, ani jego kopia nie mogą zostać bezpośrednio lub pośrednio przekazane lub wydane osobom w USA, Australii, Kanadzie, Japonii.

Nadzór nad Biurem Maklerskim Banku Millennium S.A. sprawuje Komisja Nadzoru Finansowego.

Powiązania Biura Maklerskiego Banku Millennium S.A. ze spółkami będącymi przedmiotem niniejszego raportu

Jest możliwe, że Biuro Maklerskie Banku Millennium S.A. lub Bank Millennium S.A. w ramach prowadzonej działalności maklerskiej lub usług bankowych świadczy, będzie świadczył, lub w przeszłości świadczył usługi na rzecz spółek i innych podmiotów wymienionych w niniejszym raporcie. Biuro Maklerskie Banku Millennium S.A. nie wyklucza złożenia emitentowi papierów wartościowych, będących przedmiotem raportu oferty świadczenia usług maklerskich. Informacje o konflikcie interesów powstałym w związku ze sporządzeniem raportu (o ile występuje) znajdują się poniżej.

Biuro Maklerskie Banku Millennium S.A. pełni funkcję animatora emitenta dla spółek: Selena FM, KGHM, PZU, Eurotel, Lokum Deweloper, Zamet Industry, GR media i Carlson od których otrzymał wynagrodzenie z tego tytułu. Biuro Maklerskie Banku Millennium S.A. pełni funkcję animatora rynku dla spółek: Selena FM, KGHM, PZU, Eurotel, Lokum Deweloper, Zamet Industry, GR media i Carlson.

Biuro Maklerskie Banku Millennium S.A. w ciągu ostatnich 12 miesięcy pełniło funkcję oferującego w trakcie oferty publicznej dla akcji spółki: Lokum Deweloper S.A., od której otrzymał wynagrodzenie z tego tytułu. Biuro Maklerskie Banku Millennium S.A. w ramach Pilotażowego Programu Wsparcia Pokrycia Analitycznego tworzy materiały analityczne dla spółek: Agora, Ambra, Korporacja KGL, Mostostal Zabrze. Biuro Maklerskie Banku Millennium S.A. w ciągu najbliższych 12 miesięcy otrzyma wynagrodzenie z tytułu sporządzania niniejszej rekomendacji od Giełdy Papierów Wartościowych w Warszawie S.A., której przysługują autorskie prawa majątkowe do tego raportu.

Spółki będące przedmiotem raportu mogą być klientami Grupy Kapitałowej Millennium Banku S.A. oraz Banku Millennium S.A. Pomiędzy Bankiem Millennium S.A., a spółkami będącymi przedmiotem niniejszego raportu nie występują żadne inne powiązania, o których mowa w Rozporządzeniu delegowanym komisji (UE) 2016/958 z dnia 9 marca 2016 r. uzupełniającym rozporządzenie Parlamentu Europejskiego i Rady (UE) nr 596/2014 w odniesieniu do regulacyjnych standardów technicznych dotyczących środków technicznych do celów obiektywnej prezentacji rekomendacji inwestycyjnych lub innych informacji rekomendujących lub sugerujących strategię inwestycyjną oraz ujawniania interesów partykularnych lub wskazań konfliktów interesów, które byłyby znane sporządzającemu niniejszy raport.

Rozwiązania organizacyjne ustanowione w celu zapobiegania konfliktom interesów:

Zasady zarządzania konfliktami interesów w Biurze Maklerskim Banku Millennium S.A. zostały zawarte w Polityce zarządzania konfliktami interesów w Biurze Maklerskim Banku Millennium S.A.

Przyjęte dla zapobiegania konfliktom interesów rozwiązania organizacyjne określa między innymi Regulamin organizacyjny Biura Maklerskiego, który przewiduje: (a) nadzór nad osobami, których główne funkcje obejmują prowadzenie działań w imieniu lub świadczenie usług dla Klientów, których interesy mogą być sprzeczne lub którzy w inny sposób reprezentują różne sprzeczne interesy, w tym interesy Biura Maklerskiego; (b) środki zapobiegające lub ograniczające wywieranie przez osobę trzecią niewłaściwego wpływu na sposób, w jaki upoważniona osoba wykonuje czynności w ramach usług świadczonych przez Biuro Maklerskie (c) organizacyjne oddzielenie od siebie osób (zespołów) zajmujących się wykonywaniem czynności, które wiążą się z ryzykiem powstania konfliktu interesów, (d) zapewnienie każdej jednostce organizacyjnej Biura Maklerskiego i jej pracownikom niezależności w zakresie, w jakim dotyczy to interesów Klientów, na rzecz których taka jednostka wykonuje określone czynności.

Przyjęte dla zapobiegania konfliktom interesów rozwiązania organizacyjne określa również Regulamin wynagradzania, który zapewnia, że nie istnieją żadne powiązania pomiędzy wysokością wynagrodzeń pracowników różnych jednostek organizacyjnych lub wysokością przychodów osiągniętych przez różne jednostki organizacyjne, jeżeli jednostki te wykonują czynności, które wiążą się z ryzykiem powstania konfliktu interesów.

Ograniczenia dotyczące przepływu informacji w celu zapobiegania konfliktom interesów, w tym informacji poufnych i stanowiących tajemnicę zawodową, określa Regulamin ochrony przepływu informacji poufnych oraz stanowiących tajemnicę zawodową Biura Maklerskiego Banku Millennium S.A.