

## Raport dzienny

3 września 2024

## Główne indeksy

Indeks		Zmiana 1D	Zmiana 1M	Zmiana 1Y	obroty PLN/USDm
WIG20	2 456	↑ 1,82%	5,0%	19,8%	833/215
WIG30	3 096	↑ 1,89%	5,5%	22,1%	943/243
mWIG40	6 425	↑ 1,28%	5,7%	24,0%	153/39
sWIG80	24 489	↑ 0,00%	2,7%	15,3%	38/9
WIG	86 196	↑ 1,56%	5,6%	24,9%	1050/271
WIGBANKI	13 537	↑ 1,77%	8,4%	64,0%	201/52

## Główne indeksy światowe

		1D	1M	3M	1Y
S&P500	5 648	↑ 1,01%	5,65%	7,03%	25,08%
NASDAQ	17 714	↑ 1,13%	5,59%	5,85%	26,24%
DAX	18 931	↑ 0,13%	7,19%	1,73%	19,51%
NIKKEI 225	38 686	↓ -0,04%	7,73%	-0,61%	18,27%
HANG SENG	17 635	↓ -0,32%	4,07%	-4,17%	-4,06%
BOVESPA	134 906	↓ -0,81%	7,19%	10,55%	14,43%

## Surowce

		1D	1M	3M	1Y
Miedź (USD/t)	9 183,0	↓ -0,56%	1,4%	-8,5%	8,0%
Ropa (USD/bbl)	77,3	↓ -0,23%	1,4%	-0,4%	-5,8%
Srebro (USD/OZ)	28,3	↓ -0,70%	4,0%	-7,8%	18,2%
Złoto (USD/OZ)	2 495,9	↓ -0,15%	2,2%	6,2%	28,6%

## Waluty

		1D	1M	3M	1Y
USD/PLN	3,8691	↑ 0,32%	-1,5%	-1,3%	-6,6%
EUR/PLN	4,2766	↑ 0,16%	-0,6%	0,1%	-4,3%
EUR/USD	1,1053	↓ -0,17%	0,9%	1,4%	2,4%
USD/JPY	146,08	↓ -0,57%	1,3%	-6,4%	-0,3%

## Informacje ze spółek

Enea Szacowane skonsolidowane wyniki za 2Q'24

Digital Network Prognoza skonsolidowanych wyników za 1H'24

Vercom Skonsolidowane wyniki za 2Q'24

Stalprofil Skonsolidowane wyniki za 2Q'24

Mostostal Zabrze Szacunkowe skonsolidowane wyniki za 2Q'24

Lubawa Szacunkowe skonsolidowane wyniki za 2Q'24

Comp Znacząca umowa teleinformatyczna ze spółką SP

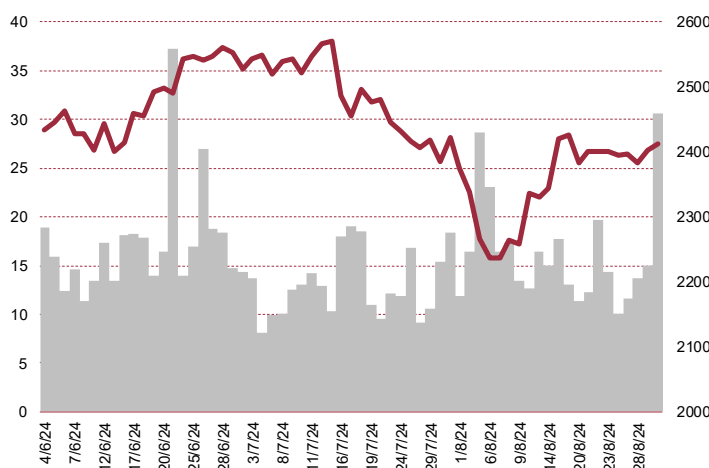
ML System Kara pieniężna od KNF

Kęty Przyrzeczona umowa zakupu udziałów w Selt

Zremb-Chojnice Objęcie akcji w Red Dev Studio S.A.

Creotech Instruments Aktualizacja informacji o problemach z satelitą

## WIG20



## Rentowność skarbowych papierów dłużnych

	3M	1Y	2Y	5Y	10Y
Polska	5,75%	4,08%	4,84%	5,17%	5,44%
Niemcy	3,19%	2,85%	2,42%	2,23%	2,34%
USA	5,11%	4,38%	3,92%	3,70%	3,90%
Japonia	0,13%	0,26%	0,38%	0,52%	0,91%

## Wygrani/Przegranani

		1D		1D			
PGE	7,34	↑	8,32%	CDPROJEKT	181,40	↓	-0,93%
LPP	15290,00	↑	3,73%	ALLEGRO	37,88	↓	-0,50%

## Najbardziej aktywne akcje

		1D	1M	% obrotów	obroty (PLN/USD)	
PZU	48,12	↑	3,17%	2,4%	8,1%	67/17
PKNORLEN	65,94	↑	2,49%	4,0%	8,0%	66/17
LPP	15290,00	↑	3,73%	3,7%	7,5%	62/16
PKOBP	58,72	↑	1,45%	5,1%	6,0%	50/12

## Wydarzenia w spółkach

Spółka	Wydarzenie
FORTE	Zwyczajne walne zgromadzenie
TAURONPE	Nadzwyczajne walne zgromadzenie

## Prognozy makro

Godz.	Wydarzenie	Będzie	Ostatnio	
15:45	Indeks PMI dla przemysłu	US	48,0	49,6
16:00	Indeks ISM dla przemysłu	US	47,5	46,8

## Informacje ze spółek

### Enea

#### Szacowane skonsolidowane wyniki za 2Q'24

	2Q'24	2Q'23	zmiana r/r	1-2Q'24	1-2Q'23	zmiana
Przychody	7 757	10 612,8	-26,9%	16 142	21 939,0	-26,4%
EBITDA	1 593	1 358,7	17,2%	3 470	2 600,2	33,5%
EBIT		112,1			723,6	
Zysk netto a.j.d.	1 263	-346,5	-	2 281	-144,3	-
<b>Marże</b>						
Marża EBITDA	20,5%	12,8%		21,5%	11,9%	
Marża EBIT		1,1%			3,3%	
Marża zysku netto	16,3%	-3,3%		14,1%	-0,7%	

Wg MSSF; mln PLN;

### Digital Network

#### Prognoza skonsolidowanych wyników za 1H'24

	2Q'24	2Q'23	zmiana r/r	1-2Q'24	1-2Q'23	zmiana
Przychody	16,4	14,8	11,0%	28,8	24,7	16,7%
EBITDA	9,6	8,5	12,9%	15,7	12,8	22,7%
EBIT	6,6	5,9	12,3%	9,8	7,6	29,3%
Zysk netto	6,7	5,8	15,9%	9,6	6,7	42,7%
<b>Marże</b>						
Marża EBITDA	58,7%	57,7%		54,4%	51,8%	
Marża EBIT	40,2%	39,7%		34,0%	30,6%	
Marża netto	40,8%	39,1%		33,2%	27,1%	

Wg MSR/MSSF; mln PLN;

### Vercom

#### Skonsolidowane wyniki za 2Q'24

	2Q'24	2Q'23	zmiana	1-2Q'24	1-2Q'23	zmiana
Przychody	115,9	81,1	42,9%	220,5	156,0	41,4%
EBITDA	27,0	21,0	28,7%	50,1	38,4	30,3%
EBIT	23,0	17,2	33,8%	42,2	31,1	35,5%
Zysk netto	18,3	17,6	4,3%	34,8	27,1	28,5%
<b>Marże</b>						
Marża EBITDA	23,3%	25,9%		22,7%	24,6%	
Marża EBIT	19,8%	21,2%		19,1%	20,0%	
Marża netto	15,8%	21,7%		15,8%	17,4%	

Wg MSR/MSSF; mln PLN

**Stalprofil**
**Skonsolidowane wyniki za 2Q'24**

	2Q'24	2Q'23	zmiana	1-2Q'24	1-2Q'23	zmiana
Przychody	388,0	318,6	21,8%	737,2	822,6	-10,4%
EBITDA	12,5	16,6	-24,6%	27,2	34,2	-20,4%
EBIT	7,7	12,2	-37,0%	17,8	25,5	-30,1%
Zysk netto	4,6	3,3	41,7%	9,8	10,0	-1,8%
<b>Marże</b>						
Marża EBITDA	3,2%	5,2%		3,7%	4,2%	
Marża EBIT	2,0%	3,8%		2,4%	3,1%	
Marża netto	1,2%	1,0%		1,3%	1,2%	

Wg MSR/MSSF; mln PLN

**Mostostal Zabrze**
**Szacunkowe skonsolidowane wyniki za 2Q'24**

	2Q'24	2Q'23	zmiana	1-2Q'24	1-2Q'23	zmiana
Przychody	222,5	406,7	-45,3%	454,4	754,9	-39,8%
EBITDA	11,8	25,4	-53,6%	30,6	45,5	-32,9%
EBIT	7,5	20,7	-63,7%	22,2	37,4	-40,7%
Zysk netto	6,9	21,0	-67,1%	19,0	32,5	-41,4%
<b>Marże</b>						
Marża EBITDA	5,3%	6,2%		6,7%	6,0%	
Marża EBIT	3,4%	5,1%		4,9%	4,9%	
Marża netto	3,1%	5,2%		4,2%	4,3%	

Wg MSR/MSSF; mln PLN

**Lubawa**
**Szacunkowe skonsolidowane wyniki za 2Q'24**

	2Q'24	2Q'23	zmiana	1-2Q'24	1-2Q'23	zmiana
Przychody	104,1	67,0	55,4%	205,0	139,3	47,1%
EBITDA	-	3,2	-	-	10,1	-
EBIT	-	0,0	-	-	3,4	-
Zysk netto	14,9	1,6	815,1%	29,8	3,8	675,6%
<b>Marże</b>						
Marża EBITDA	-	4,8%		-	7,2%	
Marża EBIT	-	-0,1%		-	2,4%	
Marża netto	14,3%	2,4%		14,5%	2,8%	

Wg MSR/MSSF; mln PLN

**Comp**
**Znacząca umowa teleinformatyczna ze spółką SP**

Spółka zależna Comp - Enigma SOI - ma umowę na przewoźne węzły dla systemów teleinformatycznych z podmiotem będącym reprezentantem Skarbu Państwa o wartości 53,8 mln PLN brutto, przy czym umowa przewiduje ewentualne wykonanie prac dodatkowych o maksymalnej wartości 37,7 mln PLN brutto. Umowa w podstawowym zakresie ma być realizowana w terminie od 99 do 180 dni kalendarzowych od dnia zawarcia umowy. Skorzystanie z prawa opcji może nastąpić w terminie do 12 miesięcy od dnia zawarcia umowy, a w takim wypadku ma być realizowana w terminie do 240 dni

kalendaryzowanych od dnia doręczenia oświadczenia o skorzystaniu z opcji.

## ML System

### Kara pieniężna od KNF

ML System została doręczona decyzja Komisji Nadzoru Finansowego w przedmiocie nałożenia kary pieniężnej w wysokości 0,6 mln PLN, w związku z niewykonaniem obowiązku przekazania do wiadomości publicznej informacji poufnej z 2021 roku, o nawiązaniu współpracy z Centrum Medyczne Medyk w Rzeszowie, mającej na celu złożenie wniosku do Komisji Bioetycznej przy Okręgowej Izbie Lekarskiej w Rzeszowie o wydanie opinii dotyczącej przeprowadzenia jednośrodkowego ewaluacyjnego badania klinicznego.

## Kęty

### Przyrzeczona umowa zakupu udziałów w Selt

Grupa Kęty zawarła przyrzoną umowę zakupu 211 815 udziałów w spółce Selt, stanowiących 100% udziału w kapitale zakładowym. Ostateczna cena sprzedaży udziałów wyniosła 394,9 mln PLN. Jak podano, nabycie udziałów sfinansowane zostało ze środków własnych Grupy Kęty oraz z wykorzystaniem kredytu bankowego.

## Zremb-Chojnice

### Objęcie akcji w Red Dev Studio S.A.

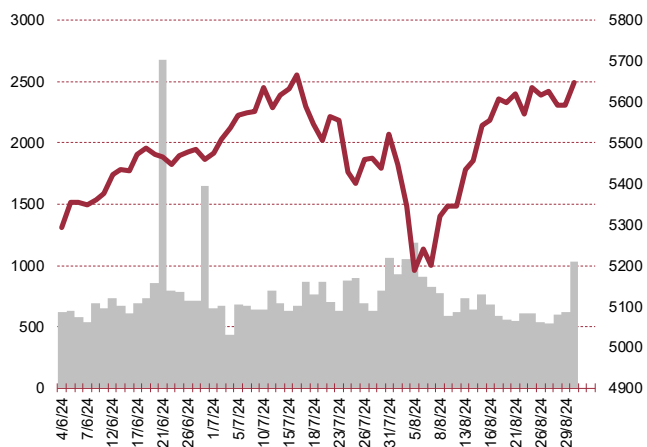
Spółka poinformowała o objęciu 10 000 000 akcji serii E spółki Red Dev Studio S.A. z siedzibą w Chojnicach. Akcje spółki Red Dev Studio S.A. zostały objęte w ramach oferty prywatnej po wartości nominalnej wynoszącej 0,10 PLN za każdą akcję i pokryte przez Zremb w całości wkładem pieniężnym w łącznej wysokości 1 000 000 PLN. W wyniku transakcji Zremb będzie posiadał 10 000 000 sztuk akcji spółki Red Dev Studio S.A., co będzie stanowiło po rejestracji podwyższenia kapitału 21,37% udziału w kapitale zakładowym i głosach na walnym zgromadzeniu Red Dev Studio S.A. Objęcie pakietu akcji spółki Red Dev Studio S.A. stanowi inwestycję długoterminową Zrembu.

## Creotech Instruments

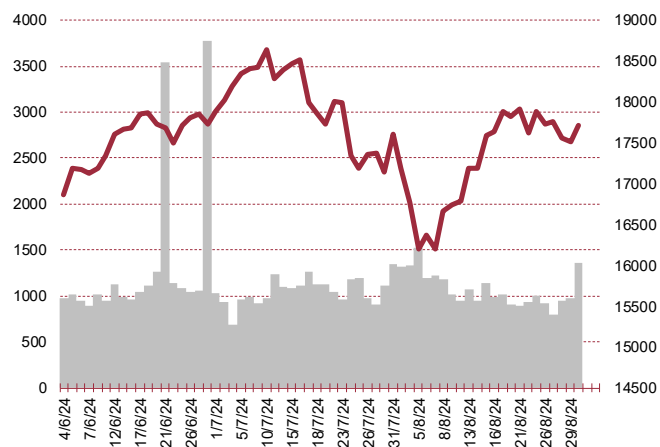
### Aktualizacja informacji o problemach z satelitą

Spółka poinformowała, że z wysokim prawdopodobieństwem rozwiązano problem związany z pozycjonowaniem satelity. Satelita został zarejestrowany w bazie NORAD pod numerem 60508 (NORAD-ID). Problem z zasilaniem odtworzono z dużą wiarygodnością w laboratorium w trakcie testów bliźniaka funkcjonalnego satelity (tzw. FlatSat). Z przeprowadzonych testów wynika, że problem nie jest związany z samym systemem dystrybucji energii (który pozytywnie zweryfikowano przed utratą łączności), ale z wprowadzonych dodatkowych zabezpieczeń zapobiegających zbyt wysokiemu napięciu podawanemu do satelity z paneli słonecznych. Okazały się one nie działać tak jak pierwotnie zakładano w pewnych specyficznych warunkach występujących w przestrzeni kosmicznej i spowodowały zmniejszenie efektywnego napięcia na podsystemach satelity. Prawdopodobną konsekwencją są aktualnie trwające problemy z łącznością. Po dokładnym zbadaniu problemu w laboratorium uznano, że w przypadku korzystnego ustawienia satelity względem Słońca możliwe będzie uruchomienie kanału komunikacji z Ziemią. Jeżeli pojawi się stosowne okno komunikacyjne, zostanie ona zaimplementowana na satelicie. Jednak biorąc pod uwagę nieznaną aktualnie orientację względem Słońca satelity i jego rotację, spółki nie jest obecnie w stanie przewidzieć momentu pojawienia się takiego okna komunikacyjnego. W związku z wynikami powyższych działań i analiz spółki uznaje, że misja EagleEye jest obecnie w trudnej sytuacji, ale nie uznaje jej na tym etapie za trwale utraconą.

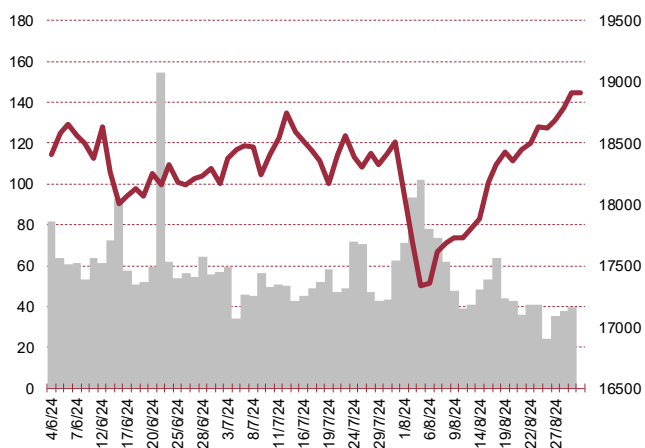
**S&P500**



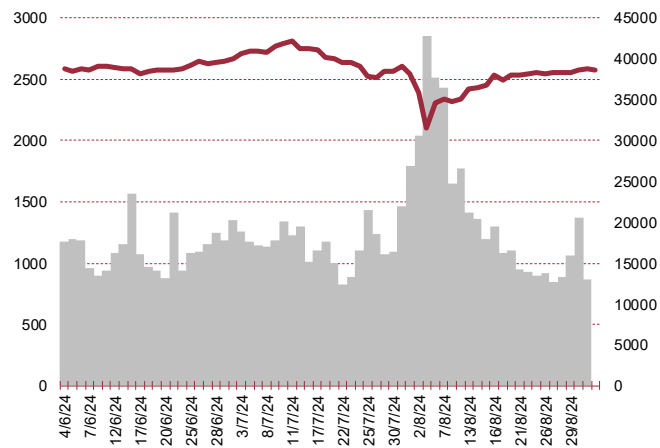
**NASDAQ**



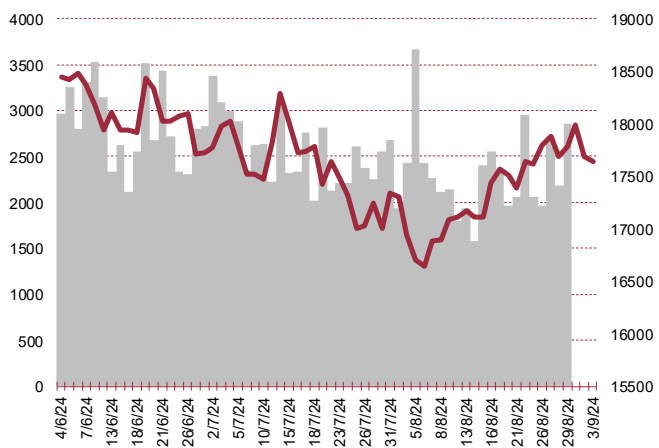
**DAX**



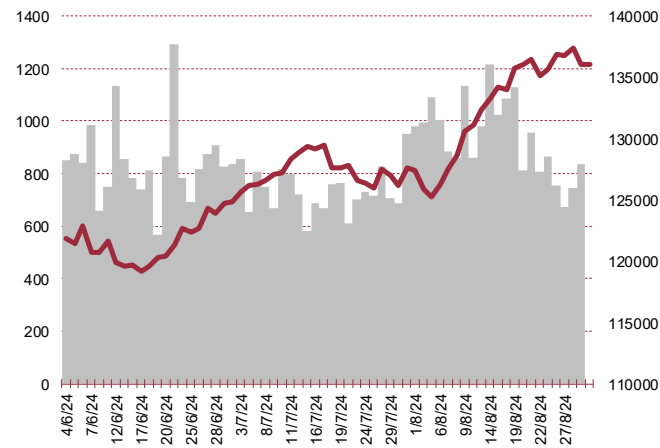
**NIKKEI 225**



**HANG SENG**



**BOVESPA**



## Kalendarium

	<b>Poniedziałek</b> 2 września '24	<b>Wtorek</b> 3 września '24	<b>Środa</b> 4 września '24	<b>Czwartek</b> 5 września '24	<b>Piątek</b> 6 września '24
Dane makro	Indeks PMI dla przemysłu (JP)(PL)(GER)(EU)	Indeks PMI dla przemysłu (US), Indeks ISM dla przemysłu (US)	Decyzja ws. stóp procentowych (PL), Indeks PMI dla usług (GER)(EU), Bilans handlu zagranicznego (US), Zamówienia na dobra trwałego użytku (US)	Raport ADP (US), Wnioski o zasiłek dla bezrobotnych (US), Indeks PMI dla usług (US), Indeks ISM dla usług (US), Tygodniowa zmiana zapasów paliw (US)	Produkcja przemysłowa (GER), PKB (EU), Stopa bezrobocia (US), Zmiana zatrudnienia w sektorze pozarolniczym (US), Zmiana zatrudnienia w sektorze prywatnym (US)
Wyniki spółek	VOTUM, STALPROFI	CYBERFLKS, VERCOM	PHN, INTROL, UNIBEP	ATAL, SHOPER, MOSTALZAB, RELPOL, KOMPAP, CAPTORTX, HUUUGE	IFIRMA, TORPOL, NOVITA
Dzień dywidendy					BETACOM
Inne					

	<b>Poniedziałek</b> 9 września '24	<b>Wtorek</b> 10 września '24	<b>Środa</b> 11 września '24	<b>Czwartek</b> 12 września '24	<b>Piątek</b> 13 września '24
Dane makro	PKB (JP), Inflacja CPI (CN), Inflacja PPI (CN)	Inflacja CPI (GER)	Inflacja CPI (US), Tygodniowa zmiana zapasów paliw (US)	Decyzja ws. stóp procentowych (EU), Inflacja PPI (US), Wnioski o zasiłek dla bezrobotnych (US)	Produkcja przemysłowa (JP), Inflacja CPI (PL), Saldo rachunku bieżącego (PL), Indeks Uniwersytetu Michigan (US)
Wyniki spółek		MABION, ONDE, KOGENER, INTERCARS, ERBUD, MANGATA, AMBRA	ATENDE, IMS, RYVU, ARTIFEX, POLICE, GRUPAAZOTY, PUŁAWY	DEVELIA, PEKABEX, WITTCHEN, OEX, PAMAPOL	ULTGAMES, WASKO, NEWAG, INPRO, SELENAFM
Dzień dywidendy	PANOVA	ARTEM		ZUE	
Inne					

## Biuro Analiz

**Marcin Materna, CFA**  
Doradca inwestycyjny  
+48 22 598 26 82  
marcin.materna@bankmillennium.pl

**Dyrektor**  
banki, ubezpieczenia

**Adam Zajler**  
+48 22 598 26 88  
adam.zajler@bankmillennium.pl

**Analityk**  
przemysł, technologie, media

**Łukasz Bugaj, CFA**  
Doradca inwestycyjny  
+48 22 598 26 59  
lukasz.bugaj@bankmillennium.pl

**Analityk**  
fundusze inwestycyjne

**Grzegorz Gawkowski**  
+48 22 598 26 05  
grzegorz.gawkowski@bankmillennium.pl

**Analityk**  
fundusze inwestycyjne  
sektor gier komputerowych

**Seweryn Żołyniak, CFA**  
Doradca inwestycyjny  
+48 22 598 26 71  
seweryn.zolyniak@bankmillennium.pl

**Analityk**  
handel, deweloperzy

## Departament Sprzedaży

**Radosław Zawadzki**  
+48 22 598 26 34  
radoslaw.zawadzki@bankmillennium.pl

**Dyrektor**

**Arkadiusz Szumilak**  
+48 22 598 26 75  
arkadiusz.szumilak@bankmillennium.pl

**Jarosław Oldakowski**  
+48 22 598 26 11  
jaroslaw.oldakowski@bankmillennium.pl

**Leszek Iwaniec**  
+48 22 598 26 90  
leszek.iwaniec@bankmillennium.pl

**Marek Pszczółkowski**  
+48 22 598 26 60  
marek.pszczolkowski@bankmillennium.pl

**Biuro Maklerskie Banku Millennium S.A.**  
**ul. Żaryna 2A, Millennium Park Ip**  
**02-593 Warszawa Polska**

### Ważne informacje

Wszelkie informacje zawarte w niniejszym raporcie mają wyłącznie charakter informacyjny i nie stanowią one rekomendacji w rozumieniu Rozporządzenia delegowanego komisji (UE) 2016/958 z dnia 9 marca 2016 r. uzupełniającego rozporządzenie Parlamentu Europejskiego i Rady (UE) nr 596/2014 w odniesieniu do regulacyjnych standardów technicznych dotyczących środków technicznych do celów obiektywnej prezentacji rekomendacji inwestycyjnych lub innych informacji rekomendujących lub sugerujących strategię inwestycyjną oraz ujawniania interesów partykularnych lub wskazań konfliktów interesów, wyniku doradztwa inwestycyjnego, oferty ani też kierowanego do kogokolwiek (lub jakiegokolwiek grupy osób) zaproszenia do zawarcia transakcji na instrumencie bądź instrumentach finansowych.

Niniejszy raport został przygotowany z dochowaniem należytej staranności i rzetelności, w oparciu o fakty uznane za wiarygodne, jednak Biuro Maklerskie Banku Millennium S.A. nie gwarantuje, że są one w pełni dokładne i kompletne. Podstawą przygotowania raportu były wszelkie informacje na temat spółek, jakie były publicznie dostępne i znane sporządzającemu do dnia jego sporządzenia. Przedstawione prognozy są oparte wyłącznie o analizę przeprowadzoną przez Biuro Maklerskie Banku Millennium S.A. bez uzgodnień ze spółkami będącymi przedmiotem raportu ani z innymi podmiotami i opierają się na szeregu założeń, które w przyszłości mogą okazać się nietrafne. Biuro Maklerskie Banku Millennium S.A. nie udziela żadnego zapewnienia, że podane prognozy sprawdzą się. Inwestowanie w akcje spółek wymienionych w niniejszej analizie wiąże się z szeregiem ryzyk związanych między innymi z sytuacją makroekonomiczną, zmianami regulacji prawnych, zmianami sytuacji na rynkach towarowych, ryzykiem stóp procentowych, których wyeliminowanie jest praktycznie niemożliwe.

Treść raportu nie była udostępniona spółkom będącym przedmiotem raportu przed jego opublikowaniem. Biuro Maklerskie Banku Millennium S.A. nie ponosi odpowiedzialności za szkody poniesione w wyniku decyzji podjętych na podstawie informacji zawartych w niniejszym raporcie analitycznym.

Informacja o stanowiskach osób sporządzających niniejsza jest zawarta w górnej części ostatniej strony niniejszej publikacji. Wynagrodzenie otrzymywane przez osoby sporządzające raport nie jest bezpośrednio zależne od wyników finansowych uzyskiwanych przez Biuro Maklerskie Banku Millennium S.A. w ramach transakcji lub usług z zakresu bankowości inwestycyjnej, dotyczących instrumentów finansowych emitentów, których dotyczy niniejszy raport.

Niniejszy raport stanowi badanie inwestycyjne i został przygotowany przez Biuro Maklerskie Banku Millennium S.A. wyłącznie na potrzeby klientów Biura Maklerskiego Banku Millennium S.A., nie stanowi reklamy ani oferowania papierów wartościowych, może być on także dystrybuowany za pomocą środków masowego przekazu, na podstawie każdorazowej decyzji Dyrektora Departamentu Analiz. Rozpowszechnianie lub powielanie niniejszego materiału w całości lub w części bez pisemnej zgody Biura Maklerskiego Banku Millennium S.A. jest zabronione. Niniejszy dokument, ani jego kopia nie mogą zostać bezpośrednio lub pośrednio przekazane lub wydane osobom w USA, Australii, Kanadzie, Japonii.

Nadzór nad Biurem Maklerskim Banku Millennium S.A. sprawuje Komisja Nadzoru Finansowego.

### Powiązania Biura Maklerskiego Banku Millennium S.A. ze spółkami będącymi przedmiotem niniejszego raportu

Jest możliwe, że Biuro Maklerskie Banku Millennium S.A. lub Bank Millennium S.A. w ramach prowadzonej działalności maklerskiej lub usług bankowych świadczy, będzie świadczył, lub w przeszłości świadczył usługi na rzecz spółek i innych podmiotów wymienionych w niniejszym raporcie. Biuro Maklerskie Banku Millennium S.A. nie wyklucza złożenia emitentowi papierów wartościowych, będących przedmiotem raportu oferty świadczenia usług maklerskich. Informacje o konflikcie interesów powstałym w związku ze sporządzeniem raportu (o ile występuje) znajdują się poniżej.

Biuro Maklerskie Banku Millennium S.A. pełni funkcję animatora emitenta dla spółek: Selena FM, KGHM, PZU, Eurotel, Lokum Deweloper, Zamet Industry, GR media i Carlson od których otrzymał wynagrodzenie z tego tytułu. Biuro Maklerskie Banku Millennium S.A. pełni funkcję animatora rynku dla spółek: Selena FM, KGHM, PZU, Eurotel, Lokum Deweloper, Zamet Industry, GR media i Carlson.

Biuro Maklerskie Banku Millennium S.A. w ciągu ostatnich 12 miesięcy pełniło funkcję oferującego w trakcie oferty publicznej dla akcji spółki: Lokum Deweloper S.A., od której otrzymał wynagrodzenie z tego tytułu. Biuro Maklerskie Banku Millennium S.A. w ramach Pilotażowego Programu Wsparcia Pokrycia Analitycznego tworzy materiały analityczne dla spółek: Agora, Ambra, Korporacja KGL, Mostostal Zabrze. Biuro Maklerskie Banku Millennium S.A. w ciągu najbliższych 12 miesięcy otrzyma wynagrodzenie z tytułu sporządzania niniejszej rekomendacji od Giełdy Papierów Wartościowych w Warszawie S.A., której przysługują autorskie prawa majątkowe do tego raportu.

Spółki będące przedmiotem raportu mogą być klientami Grupy Kapitałowej Millennium Banku S.A. oraz Banku Millennium S.A. Pomiędzy Bankiem Millennium S.A., a spółkami będącymi przedmiotem niniejszego raportu nie występują żadne inne powiązania, o których mowa w Rozporządzeniu delegowanym komisji (UE) 2016/958 z dnia 9 marca 2016 r. uzupełniającym rozporządzenie Parlamentu Europejskiego i Rady (UE) nr 596/2014 w odniesieniu do regulacyjnych standardów technicznych dotyczących środków technicznych do celów obiektywnej prezentacji rekomendacji inwestycyjnych lub innych informacji rekomendujących lub sugerujących strategię inwestycyjną oraz ujawniania interesów partykularnych lub wskazań konfliktów interesów, które byłyby znane sporządzającemu niniejszy raport.

### Rozwiązania organizacyjne ustanowione w celu zapobiegania konfliktom interesów:

Zasady zarządzania konfliktami interesów w Biurze Maklerskim Banku Millennium S.A. zostały zawarte w Polityce zarządzania konfliktami interesów w Biurze Maklerskim Banku Millennium S.A.

Przyjęte dla zapobiegania konfliktom interesów rozwiązania organizacyjne określa między innymi Regulamin organizacyjny Biura Maklerskiego, który przewiduje: (a) nadzór nad osobami, których główne funkcje obejmują prowadzenie działań w imieniu lub świadczenie usług dla Klientów, których interesy mogą być sprzeczne lub którzy w inny sposób reprezentują różne sprzeczne interesy, w tym interesy Biura Maklerskiego; (b) środki zapobiegające lub ograniczające wywieranie przez osobę trzecią niewłaściwego wpływu na sposób, w jaki upoważniona osoba wykonuje czynności w ramach usług świadczonych przez Biuro Maklerskie (c) organizacyjne oddzielenie od siebie osób (zespołów) zajmujących się wykonywaniem czynności, które wiążą się z ryzykiem powstania konfliktu interesów, (d) zapewnienie każdej jednostce organizacyjnej Biura Maklerskiego i jej pracownikom niezależności w zakresie, w jakim dotyczy to interesów Klientów, na rzecz których taka jednostka wykonuje określone czynności.

Przyjęte dla zapobiegania konfliktom interesów rozwiązania organizacyjne określa również Regulamin wynagradzania, który zapewnia, że nie istnieją żadne powiązania pomiędzy wysokością wynagrodzeń pracowników różnych jednostek organizacyjnych lub wysokością przychodów osiągniętych przez różne jednostki organizacyjne, jeżeli jednostki te wykonują czynności, które wiążą się z ryzykiem powstania konfliktu interesów.

Ograniczenia dotyczące przepływu informacji w celu zapobiegania konfliktom interesów, w tym informacji poufnych i stanowiących tajemnicę zawodową, określa Regulamin ochrony przepływu informacji poufnych oraz stanowiących tajemnicę zawodową Biura Maklerskiego Banku Millennium S.A.