

## Raport dzienny

29 sierpnia 2024

## Główne indeksy

Indeks		Zmiana 1D	Zmiana 1M	Zmiana 1Y	obroty PLN/USDm
WIG20	2 384	↓ -0,51%	-1,5%	16,7%	697/180
WIG30	3 001	↓ -0,58%	-0,9%	18,7%	793/205
mWIG40	6 213	↓ -0,40%	0,2%	19,4%	129/33
sWIG80	24 300	↓ -0,05%	-0,5%	15,7%	25/6
WIG	83 762	↓ -0,44%	-0,4%	21,8%	864/224
WIGBANKI	13 084	↑ 0,32%	-1,5%	58,2%	213/55

## Główne indeksy światowe

	1D	1M	3M	1Y
S&P500	5 592 ↓ -0,60%	2,35%	6,17%	24,34%
NASDAQ	17 556 ↓ -1,12%	1,07%	3,76%	25,91%
DAX	18 782 ↑ 0,54%	2,52%	1,67%	17,90%
NIKKEI 225	38 318 ↓ -0,14%	-0,39%	-0,62%	18,90%
HANG SENG	17 695 ↑ 0,02%	2,65%	-4,23%	-4,27%
BOVESPA	137 344 ↑ 0,42%	8,18%	11,93%	16,00%

## Surowce

	1D	1M	3M	1Y
Miedź (USD/t)	9 260,5 ↓ -1,98%	1,6%	-11,8%	10,8%
Ropa (USD/bbl)	78,7 ↑ 0,10%	-0,4%	-4,6%	-2,1%
Srebro (USD/OZ)	29,5 ↑ 1,41%	6,0%	-7,6%	19,5%
Złoto (USD/OZ)	2 519,0 ↑ 0,58%	5,7%	7,7%	30,0%

## Waluty

	1D	1M	3M	1Y
USD/PLN	3,8557 ↓ -0,18%	-2,8%	-2,7%	-6,1%
EUR/PLN	4,2937 ↓ -0,03%	0,0%	0,3%	-3,9%
EUR/USD	1,1136 ↑ 0,14%	2,9%	3,1%	2,4%
USD/JPY	144,60 ↑ 0,01%	-6,1%	-8,3%	-0,9%

## Informacje ze spółek

PZU Skonsolidowane wyniki za 2Q'24

CD Projekt Skonsolidowane wyniki za 2Q'24

Dom Development Skonsolidowane wyniki za 2Q'24

Mirbud Skonsolidowane wyniki za 2Q'24

Mo-bruk Skonsolidowane wyniki za 2Q'24

Neuca Skonsolidowane wyniki za 2Q'24

Grenevia Skonsolidowane wyniki za 2Q'24

Artifex Mundi Wstępne wyniki za 2Q'24

Dom Development Rezygnacja Prezesa

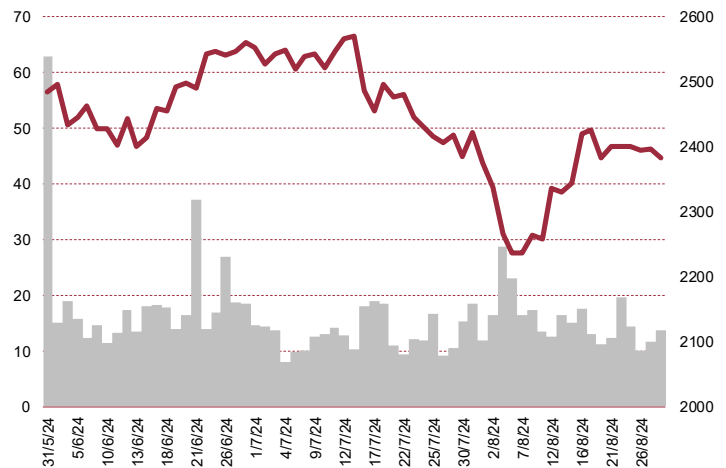
Columbus Energy Zakończenie współpracy z Farmy Fotowoltaiki

Enter Air Umowa z Itaka Fly

Krynica Vitamin Rezygnacja z planowanej inwestycji w Żłobnicy

Kęty Umowa kredytu z PKO BP

## WIG20



## Rentowność skarbowych papierów dłużnych

	3M	1Y	2Y	5Y	10Y
Polska	5,75%	4,05%	4,88%	5,13%	5,39%
Niemcy	3,19%	2,83%	2,40%	2,19%	2,29%
USA	5,10%	4,34%	3,87%	3,67%	3,83%
Japonia	0,10%	0,27%	0,38%	0,52%	0,90%

## Wygrani/Przegranani

	1D		1D
ALIOR	102,70 ↑ 2,19%	KGHM	136,85 ↓ -3,69%
MBANK	627,60 ↑ 1,26%	PEPCO	17,30 ↓ -3,16%

## Najbardziej aktywne akcje

	1D	1M	% obrotów	obroty (PLN/USD)
KGHM	136,85 ↓ -3,69%	3,8%	7,5%	52/13
PKNORLEN	63,15 ↓ -0,49%	-1,8%	7,1%	49/12
PKOBP	56,56 ↑ 0,14%	-4,7%	7,1%	49/12
PEKAO	156,50 ↑ 0,03%	-4,0%	6,0%	42/10

## Wydarzenia w spółkach

Spółka	Wydarzenie
BETACOM	Zwyczajne walne zgromadzenie
RAWLPLUG	Dzień wypłaty dywidendy w wysokości 0,40 PLN na akcję

## Prognozy makro

Godz.	Wydarzenie	Będzie	Ostatnio
10:00	PKB (r/r)	PL	4,0% 1,8%
14:00	Inflacja CPI (r/r)	GER	2,1% 2,3%
14:30	PKB (annualizowany)	US	2,8% 1,4%
14:30	Wnioski o zasiłek dla bezrobotnych	US	233 tys. 232 tys.

## Informacje ze spółek

### PZU

#### Skonsolidowane wyniki za 2Q'24

	2Q'24	2Q'23	zmiana
Przychody brutto z ubezpieczeń	7 283,0	6 614,0	-9,2%
Koszty usług ubezpieczenia	6 111,0	5 182,0	-15,2%
Wynik z usług ubezpieczenia	813,0	1 134,0	39,5%
Zysk netto j.d.	1 192,0	1 528,0	28,2%

Wg MSR/MSSF; mln PLN

### CD Projekt

#### Skonsolidowane wyniki za 2Q'24

	2Q'24	2Q'23	zmiana r/r	1-2Q'24	1-2Q'23	zmiana
Przychody	198,0	150,5	31,6%	424,8	325,2	30,6%
EBITDA	88,8	52,9	68,0%	200,0	148,9	34,3%
EBIT	58,9	28,1	110,0%	140,2	99,1	41,5%
Zysk netto	69,9	21,9	219,8%	170,0	91,3	86,3%
<b>Marże</b>						
Marża EBITDA	44,8%	35,1%		47,1%	45,8%	
Marża EBIT	29,8%	18,7%		33,0%	30,5%	
Marża netto	35,3%	14,5%		40,0%	28,1%	

Wg MSR/MSSF; mln PLN;

### Dom Development

#### Skonsolidowane wyniki za 2Q'24

	2Q'24	2Q'23	zmiana r/r	1-2Q'24	1-2Q'23	zmiana
Przychody	663,7	452,5	46,7%	1 369,6	1 274,5	7,5%
EBITDA	120,2	79,5	51,1%	297,8	281,2	5,9%
EBIT	114,2	73,7	54,9%	285,8	271,0	5,5%
Zysk netto	93,8	63,8	47,1%	231,2	222,6	3,9%
<b>Marże</b>						
Marża EBITDA	18,1%	17,6%		21,7%	22,1%	
Marża EBIT	17,2%	16,3%		20,9%	21,3%	
Marża zysku netto	14,1%	14,1%		16,9%	17,5%	

Wg MSSF; mln PLN;

**Mirbud**
**Skonsolidowane wyniki za 2Q'24**

	2Q'24	2Q'23	zmiana r/r	1-2Q'24	1-2Q'23	zmiana
Przychody	815,7	679,9	20,0%	1 462,3	1 195,2	22,4%
EBITDA	37,4	37,0	1,3%	96,5	67,0	43,9%
EBIT	32,0	32,4	-1,2%	86,1	58,0	48,4%
Zysk netto	21,1	15,7	34,3%	54,3	28,8	88,6%
<b>Marże</b>						
Marża EBITDA	4,6%	5,4%		6,6%	5,6%	
Marża EBIT	3,9%	4,8%		5,9%	4,9%	
Marża zysku netto	2,6%	2,3%		3,7%	2,4%	

Wg MSSF; mln PLN;

**Mo-bruk**
**Skonsolidowane wyniki za 2Q'24**

	2Q'24	2Q'23	zmiana r/r	1-2Q'24	1-2Q'23	zmiana
Przychody	65,3	57,0	14,6%	120,2	112,1	7,2%
EBITDA	26,2	29,5	-11,3%	48,1	56,1	-14,2%
EBIT	22,1	24,8	-11,1%	39,9	48,8	-18,2%
Zysk netto	17,0	21,0	-19,2%	30,4	40,6	-25,3%
<b>Marże</b>						
Marża EBITDA	40,1%	51,8%		40,0%	50,0%	
Marża EBIT	33,8%	43,6%		33,2%	43,5%	
Marża zysku netto	26,0%	36,9%		25,3%	36,3%	

Wg MSSF; mln PLN;

**Neuca**
**Skonsolidowane wyniki za 2Q'24**

	2Q'24	2Q'23	zmiana r/r	1-2Q'24	1-2Q'23	zmiana
Przychody	3 043,4	2 891,2	5,3%	6 205,6	5 893,2	5,3%
EBITDA	92,4	85,8	7,7%	207,5	183,5	13,0%
EBIT	62,4	57,7	8,0%	148,2	128,2	15,6%
Zysk netto	36,5	23,9	52,4%	96,1	76,0	26,4%
<b>Marże</b>						
Marża EBITDA	3,0%	3,0%		3,3%	3,1%	
Marża EBIT	2,0%	2,0%		2,4%	2,2%	
Marża zysku netto	1,2%	0,8%		1,5%	1,3%	

Wg MSSF; mln PLN;

**Grenevia**
**Skonsolidowane wyniki za 2Q'24**

	2Q'24	2Q'23	zmiana r/r	1-2Q'24	1-2Q'23	zmiana
Przychody	451,0	401,0	12,5%	922,0	764,0	20,7%
EBITDA	106,0	125,0	-15,2%	205,0	217,0	-5,5%
EBIT	37,0	82,0	-54,9%	108,0	144,0	-25,0%
Zysk netto a.j.d	47,0	63,0	-25,4%	102,0	123,0	-17,1%
<b>Marże</b>						
Marża EBITDA	23,5%	31,2%		22,2%	28,4%	
Marża EBIT	8,2%	20,4%		11,7%	18,8%	
Marża zysku netto	10,4%	15,7%		11,1%	16,1%	

Wg MSSF; mln PLN;

**Artifex Mundi**
**Wstępne wyniki za 2Q'24**

	2Q'24	2Q'23	zmiana r/r	1-2Q'24	1-2Q'23	zmiana
Przychody	24,6	19,6	25,7%	52,1	35,5	46,7%
EBITDA	6,7	6,0	11,4%	-	10,4	-
EBIT	7,1	5,7	23,5%	15,2	9,9	54,5%
Zysk netto	6,9	5,8	19,1%	14,4	9,8	46,0%
<b>Marże</b>						
Marża EBITDA	27,0%	30,5%		-	29,2%	
Marża EBIT	28,7%	29,2%		29,2%	27,8%	
Marża netto	28,2%	29,8%		27,5%	27,7%	

Wg MSR/MSSF; mln PLN;

**Dom Development**
**Rezygnacja Prezesa**

Pana Jarosław Szanajca zrezygnował z pełnienia funkcji Prezesa Zarządu Spółki, ze skutkiem na dzień 31 grudnia 2024 roku. Intencją Pana Jarosława Szanajcy, po zakończeniu pełnienia funkcji Prezesa Zarządu Spółki, jest dołączenie do Rady Nadzorczej Spółki i wspieranie spółki w jej dalszym rozwoju z poziomu Rady Nadzorczej. Jednocześnie, Pan Jarosław Szanajca zarekomendował większościowemu akcjonariuszowi Spółki, tj. Group Bellefort S. r.l. z siedzibą w Luksemburgu, aby funkcję Prezesa Zarządu Spółki z dniem 1 stycznia 2025 roku powierzyć Panu Mikołajowi Konopce, obecnemu Członkowi Zarządu Spółki.

**Columbus Energy**
**Zakończenie współpracy z Farmy Fotowoltaiki**

Zarząd Columbus Energy poinformował o definitywnym zakończeniu współpracy ze spółką Farmy Fotowoltaiki SA z siedzibą w Katowicach, w zakresie wspólnej realizacji projektów farm fotowoltaicznych. W kontekście zakończonej współpracy, strony podpisały dziś umowy, na podstawie których Columbus sprzedał spółce Farmy Fotowoltaiki SA wszystkie 50% udziałów w spółce Columbus\_Farmy sp. z o.o. z siedzibą w Katowicach, wraz z posiadanymi przez tą spółkę 13 podmiotami zależnymi posiadającymi projekty farm fotowoltaicznych na wczesnym etapie rozwoju, oraz Columbus nabył od Columbus\_Farmy sp. z o.o. 100% udziałów w spółce Nagoszyn sp. z o.o., posiadającej wybudowaną farmę fotowoltaiczną w eksploatacji o mocy ok. 1 MW. Farmy Fotowoltaiki SA zobowiązały się uregulować należności do Columbus do końca października 2024 roku.

**Enter Air****Umowa z Itaka Fly**

Enter Air podpisał umowę charteru z Itaka Fly na sezon Lato 2025 oraz Zima 2025/26 o wartości 75,9 mln USD, co stanowi równowartość ok. 292,5 mln PLN. Umowa została zawarta na czas określony do 31 maja 2026 roku.

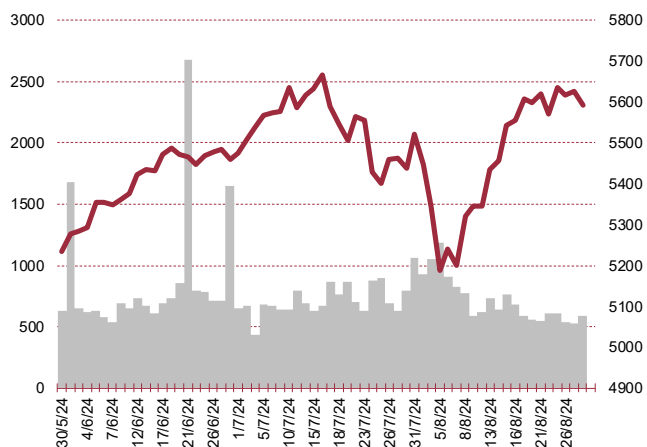
**Krynica Vitamin****Rezygnacja z planowanej inwestycji w Żłobnicy**

Krynica Vitamin zrezygnowała z planowanej inwestycji na terenie Kleszczowskiej Strefy Przemysłowej w Żłobnicy. Spółka podała, że decyzję taka podjęto po analizie aktualnych uwarunkowań, opłacalności i potrzeb. Zarząd spółki rozważa inne możliwości inwestycyjne w zakresie rozbudowy potencjału produkcyjnego spółki, jednak na moment publikacji raportu bieżącego żadne decyzje w tym zakresie nie zostały podjęte.

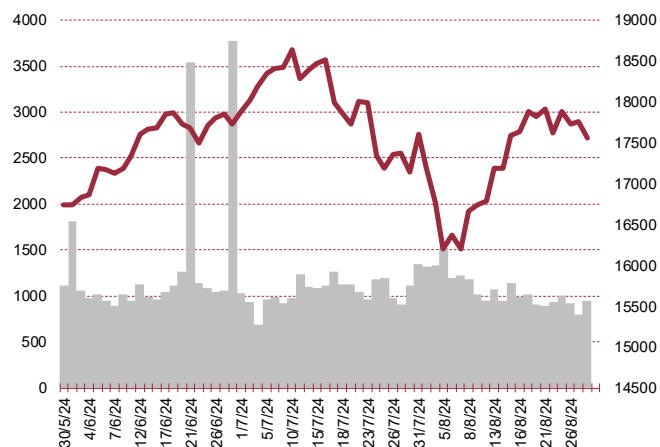
**Kęty****Umowa kredytu z PKO BP**

Grupa Kęty zdecydowała o zawarciu umowy kredytu terminowego z PKO Bank Polski na 350 mln PLN. Kredyt zostanie przeznaczony na zakup 100% udziałów w spółce Selt. Jak podano, umowa zawarta zostanie na okres 3 lat. Kredyt zostanie wypłacony w złotych, przy czym umowa zawiera możliwość przewalutowania kredytu na euro. Oprocentowanie kredytu będzie zmienne i obliczane w oparciu o stopę bazową odpowiednio Wibor lub Euribor powiększoną o marżę banku uzależnioną od wysokości wskaźnika dług netto/EBITDA.

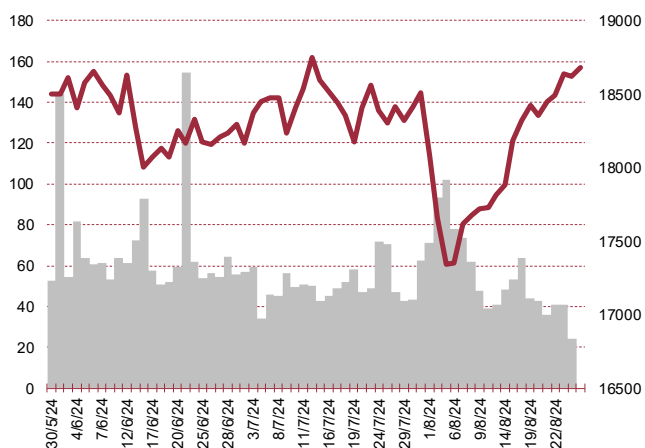
**S&P500**



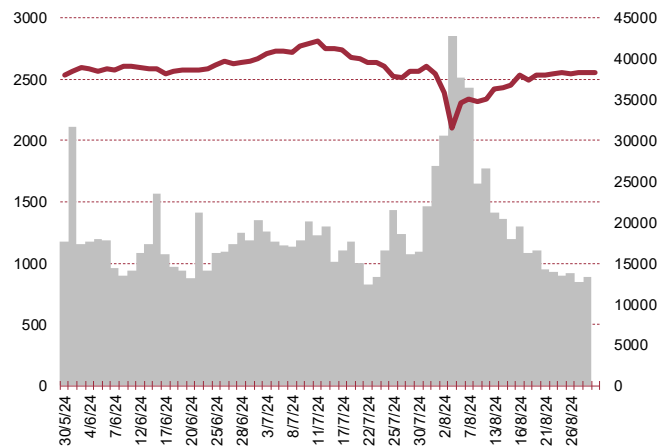
**NASDAQ**



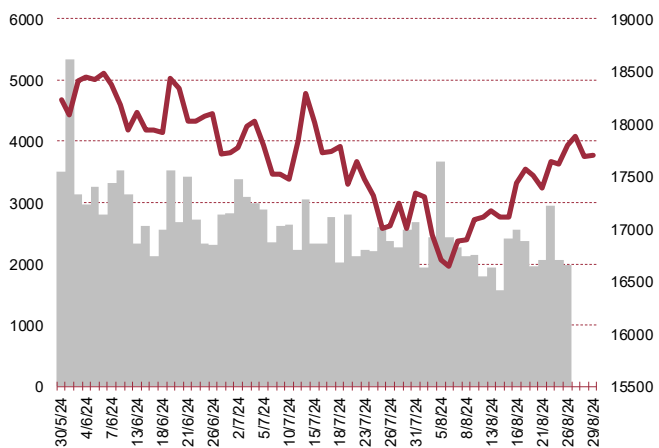
**DAX**



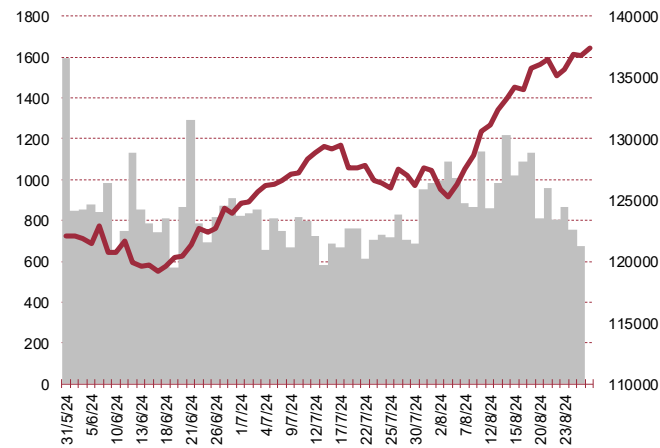
**NIKKEI 225**



**HANG SENG**



**BOVESPA**



## Kalendarium

	<b>Poniedziałek</b> 26 sierpnia '24	<b>Wtorek</b> 27 sierpnia '24	<b>Środa</b> 28 sierpnia '24	<b>Czwartek</b> 29 sierpnia '24	<b>Piątek</b> 30 sierpnia '24
Dane makro	Indeks instytutu Ifo (GER), Stopa bezrobocia (PL), Zamówienia na dobra bez środków trans. (US), Zamówienia na dobra trwałego użytku (US)	Indeks zaufania konsumentów - Conference Board (US)	Tygodniowa zmiana zapasów paliw (US)	PKB (PL)(US), Inflacja CPI (US), Wnioski o zasiłek dla bezrobotnych (US)	Produkcja przemysłowa (JP), Inflacja CPI (PL), Inflacja HICP (EU), Indeks Uniwersytetu Michigan (US)
Wyniki spółek	ABPL, TSGAMES, POLIMEXMS, MARVIPOL, VOXEL	KRUK, ARTEM, WIRTUALNA, ASSECOPOL, 11BIT, BIOTON	MIRBUD, DATAWALK, GRENEVIA, CDPROJEKT, PHARMENA, GRUPRACUJ, EUROCASH, KREDYTIN	SESCOM, DOMDEV, JSW, MOBRUK, NEUCA, TEXT	HANDLOWY, APATOR, COMARCH, DECORA, COMP, SANOK, INTERSPPL
Dzień dywidendy					GTC, VERBICOM
Inne					

	<b>Poniedziałek</b> 2 września '24	<b>Wtorek</b> 3 września '24	<b>Środa</b> 4 września '24	<b>Czwartek</b> 5 września '24	<b>Piątek</b> 6 września '24
Dane makro	Indeks PMI dla przemysłu (JP)(PL)(GER)(EU)	Indeks PMI dla przemysłu (US), Indeks ISM dla przemysłu (US)	Decyzja ws. stóp procentowych (PL), Indeks PMI dla usług (GER)(EU), Bilans handlu zagranicznego (US), Zamówienia na dobra trwałego użytku (US)	Raport ADP (US), Wnioski o zasiłek dla bezrobotnych (US), Indeks PMI dla usług (US), Indeks ISM dla usług (US), Tygodniowa zmiana zapasów paliw (US)	Produkcja przemysłowa (GER), PKB (EU), Stopa bezrobocia (US), Zmiana zatrudnienia w sektorze pozarolniczym (US), Zmiana zatrudnienia w sektorze prywatnym (US)
Wyniki spółek	STALPROFI, EFEKT	VERCOM, CYBERFLKS, UNIBEP	INTROL, PHN	SHOPER, KOMPAP, CAPTORTX, HUUUGE, RELPOL, ATAL, MOSTALZAB	IFIRMA, TORPOL
Dzień dywidendy					
Inne					

## Biuro Analiz

### Marcin Materna, CFA

Doradca inwestycyjny  
+48 22 598 26 82  
marcin.materna@bankmillennium.pl

### Adam Zajler

+48 22 598 26 88  
adam.zajler@bankmillennium.pl

### Łukasz Bugaj, CFA

Doradca inwestycyjny  
+48 22 598 26 59  
lukasz.bugaj@bankmillennium.pl

### Grzegorz Gawkowski

+48 22 598 26 05  
grzegorz.gawkowski@bankmillennium.pl

### Seweryn Żołyniak, CFA

Doradca inwestycyjny  
+48 22 598 26 71  
seweryn.zolyniak@bankmillennium.pl

**Dyrektor**  
banki, ubezpieczenia

**Analityk**  
przemysł, technologie, media

**Analityk**  
fundusze inwestycyjne

**Analityk**  
fundusze inwestycyjne  
sektor gier komputerowych

**Analityk**  
handel, deweloperzy

## Departament Sprzedaży

### Radosław Zawadzki

+48 22 598 26 34  
radoslaw.zawadzki@bankmillennium.pl

### Arkadiusz Szumilak

+48 22 598 26 75  
arkadiusz.szumilak@bankmillennium.pl

### Jarosław Oldakowski

+48 22 598 26 11  
jaroslaw.oldakowski@bankmillennium.pl

### Leszek Iwaniec

+48 22 598 26 90  
leszek.iwaniec@bankmillennium.pl

### Marek Pszczółkowski

+48 22 598 26 60  
marek.pszczolkowski@bankmillennium.pl

**Dyrektor**

**Biuro Maklerskie Banku Millennium S.A.**  
**ul. Żaryna 2A, Millennium Park Ip**  
**02-593 Warszawa Polska**

### Ważne informacje

Wszelkie informacje zawarte w niniejszym raporcie mają wyłącznie charakter informacyjny i nie stanowią one rekomendacji w rozumieniu Rozporządzenia delegowanego komisji (UE) 2016/958 z dnia 9 marca 2016 r. uzupełniającego rozporządzenie Parlamentu Europejskiego i Rady (UE) nr 596/2014 w odniesieniu do regulacyjnych standardów technicznych dotyczących środków technicznych do celów obiektywnej prezentacji rekomendacji inwestycyjnych lub innych informacji rekomendujących lub sugerujących strategię inwestycyjną oraz ujawniania interesów partykularnych lub wskazań konfliktów interesów, wyniku doradztwa inwestycyjnego, oferty ani też kierowanego do kogokolwiek (lub jakiegokolwiek grupy osób) zaproszenia do zawarcia transakcji na instrumencie bądź instrumentach finansowych.

Niniejszy raport został przygotowany z dochowaniem należytej staranności i rzetelności, w oparciu o fakty uznane za wiarygodne, jednak Biuro Maklerskie Banku Millennium S.A. nie gwarantuje, że są one w pełni dokładne i kompletne. Podstawą przygotowania raportu były wszelkie informacje na temat spółek, jakie były publicznie dostępne i znane sporządzającemu do dnia jego sporządzenia. Przedstawione prognozy są oparte wyłącznie o analizę przeprowadzoną przez Biuro Maklerskie Banku Millennium S.A. bez uzgodnień ze spółkami będącymi przedmiotem raportu ani z innymi podmiotami i opierają się na szeregu założeń, które w przyszłości mogą okazać się nietrafne. Biuro Maklerskie Banku Millennium S.A. nie udziela żadnego zapewnienia, że podane prognozy sprawdzą się. Inwestowanie w akcje spółek wymienionych w niniejszej analizie wiąże się z szeregiem ryzyk związanych między innymi z sytuacją makroekonomiczną, zmianami regulacji prawnych, zmianami sytuacji na rynkach towarowych, ryzykiem stóp procentowych, których wyeliminowanie jest praktycznie niemożliwe.

Treść raportu nie była udostępniona spółkom będącym przedmiotem raportu przed jego opublikowaniem. Biuro Maklerskie Banku Millennium S.A. nie ponosi odpowiedzialności za szkody poniesione w wyniku decyzji podjętych na podstawie informacji zawartych w niniejszym raporcie analitycznym.

Informacja o stanowiskach osób sporządzających niniejsza jest zawarta w górnej części ostatniej strony niniejszej publikacji. Wynagrodzenie otrzymywane przez osoby sporządzające raport nie jest bezpośrednio zależne od wyników finansowych uzyskiwanych przez Biuro Maklerskie Banku Millennium S.A. w ramach transakcji lub usług z zakresu bankowości inwestycyjnej, dotyczących instrumentów finansowych emitentów, których dotyczy niniejszy raport.

Niniejszy raport stanowi badanie inwestycyjne i został przygotowany przez Biuro Maklerskie Banku Millennium S.A. wyłącznie na potrzeby klientów Biura Maklerskiego Banku Millennium S.A., nie stanowi reklamy ani oferowania papierów wartościowych, może być on także dystrybuowany za pomocą środków masowego przekazu, na podstawie każdorazowej decyzji Dyrektora Departamentu Analiz. Rozpowszechnianie lub powielanie niniejszego materiału w całości lub w części bez pisemnej zgody Biura Maklerskiego Banku Millennium S.A. jest zabronione. Niniejszy dokument, ani jego kopia nie mogą zostać bezpośrednio lub pośrednio przekazane lub wydane osobom w USA, Australii, Kanadzie, Japonii.

Nadzór nad Biurem Maklerskim Banku Millennium S.A. sprawuje Komisja Nadzoru Finansowego.

### Powiązania Biura Maklerskiego Banku Millennium S.A. ze spółkami będącymi przedmiotem niniejszego raportu

Jest możliwe, że Biuro Maklerskie Banku Millennium S.A. lub Bank Millennium S.A. w ramach prowadzonej działalności maklerskiej lub usług bankowych świadczy, będzie świadczył, lub w przeszłości świadczył usługi na rzecz spółek i innych podmiotów wymienionych w niniejszym raporcie. Biuro Maklerskie Banku Millennium S.A. nie wyklucza złożenia emitentowi papierów wartościowych, będących przedmiotem raportu oferty świadczenia usług maklerskich. Informacje o konflikcie interesów powstałym w związku ze sporządzeniem raportu (o ile występuje) znajdują się poniżej.

Biuro Maklerskie Banku Millennium S.A. pełni funkcję animatora emitenta dla spółek: Selena FM, KGHM, PZU, Eurotel, Lokum Deweloper, Zamet Industry, GR media i Carlson od których otrzymał wynagrodzenie z tego tytułu. Biuro Maklerskie Banku Millennium S.A. pełni funkcję animatora rynku dla spółek: Selena FM, KGHM, PZU, Eurotel, Lokum Deweloper, Zamet Industry, GR media i Carlson.

Biuro Maklerskie Banku Millennium S.A. w ciągu ostatnich 12 miesięcy pełniło funkcję oferującego w trakcie oferty publicznej dla akcji spółki: Lokum Deweloper S.A., od której otrzymał wynagrodzenie z tego tytułu. Biuro Maklerskie Banku Millennium S.A. w ramach Pilotażowego Programu Wsparcia Pokrycia Analitycznego tworzy materiały analityczne dla spółek: Agora, Ambra, Korporacja KGL, Mostostal Zabrze. Biuro Maklerskie Banku Millennium S.A. w ciągu najbliższych 12 miesięcy otrzyma wynagrodzenie z tytułu sporządzania niniejszej rekomendacji od Giełdy Papierów Wartościowych w Warszawie S.A., której przysługują autorskie prawa majątkowe do tego raportu.

Spółki będące przedmiotem raportu mogą być klientami Grupy Kapitałowej Millennium Banku S.A. oraz Banku Millennium S.A. Pomiędzy Bankiem Millennium S.A., a spółkami będącymi przedmiotem niniejszego raportu nie występują żadne inne powiązania, o których mowa w Rozporządzeniu delegowanym komisji (UE) 2016/958 z dnia 9 marca 2016 r. uzupełniającym rozporządzenie Parlamentu Europejskiego i Rady (UE) nr 596/2014 w odniesieniu do regulacyjnych standardów technicznych dotyczących środków technicznych do celów obiektywnej prezentacji rekomendacji inwestycyjnych lub innych informacji rekomendujących lub sugerujących strategię inwestycyjną oraz ujawniania interesów partykularnych lub wskazań konfliktów interesów, które byłyby znane sporządzającemu niniejszy raport.

### Rozwiązania organizacyjne ustanowione w celu zapobiegania konfliktom interesów:

Zasady zarządzania konfliktami interesów w Biurze Maklerskim Banku Millennium S.A. zostały zawarte w Polityce zarządzania konfliktami interesów w Biurze Maklerskim Banku Millennium S.A.

Przyjęte dla zapobiegania konfliktom interesów rozwiązania organizacyjne określa między innymi Regulamin organizacyjny Biura Maklerskiego, który przewiduje: (a) nadzór nad osobami, których główne funkcje obejmują prowadzenie działań w imieniu lub świadczenie usług dla Klientów, których interesy mogą być sprzeczne lub którzy w inny sposób reprezentują różne sprzeczne interesy, w tym interesy Biura Maklerskiego; (b) środki zapobiegające lub ograniczające wywieranie przez osobę trzecią niewłaściwego wpływu na sposób, w jaki upoważniona osoba wykonuje czynności w ramach usług świadczonych przez Biuro Maklerskie (c) organizacyjne oddzielenie od siebie osób (zespołów) zajmujących się wykonywaniem czynności, które wiążą się z ryzykiem powstania konfliktu interesów, (d) zapewnienie każdej jednostce organizacyjnej Biura Maklerskiego i jej pracownikom niezależności w zakresie, w jakim dotyczy to interesów Klientów, na rzecz których taka jednostka wykonuje określone czynności.

Przyjęte dla zapobiegania konfliktom interesów rozwiązania organizacyjne określa również Regulamin wynagradzania, który zapewnia, że nie istnieją żadne powiązania pomiędzy wysokością wynagrodzeń pracowników różnych jednostek organizacyjnych lub wysokością przychodów osiągniętych przez różne jednostki organizacyjne, jeżeli jednostki te wykonują czynności, które wiążą się z ryzykiem powstania konfliktu interesów.

Ograniczenia dotyczące przepływu informacji w celu zapobiegania konfliktom interesów, w tym informacji poufnych i stanowiących tajemnicę zawodową, określa Regulamin ochrony przepływu informacji poufnych oraz stanowiących tajemnicę zawodową Biura Maklerskiego Banku Millennium S.A.