

Raport dzienny

9 stycznia 2013

Główne indeksy

| Indeks | | Zmiana 1D | Zmiana 1M | Zmiana 1Y | obroty PLN/USDm |
|----------|--------|-----------|-----------|-----------|-----------------|
| WIG20 | 2 363 | ↑ 0.59% | -4.7% | -8.0% | 649/211 |
| WIG30 | 2 497 | ↑ 0.41% | -4.7% | -3.3% | 669/217 |
| mWIG40 | 3 284 | ↓ -0.64% | -5.1% | 27.6% | 71/23 |
| sWIG80 | 14 088 | ↓ -1.09% | -3.7% | 34.1% | 37/12 |
| WIG | 50 483 | ↑ 0.08% | -4.5% | 6.5% | 827/269 |
| WIGBANKI | 7 874 | ↑ 1.21% | -4.0% | 20.4% | 300/97 |

Główne indeksy światowe

| | | 1D | 1M | 3M | 1Y |
|-----------|--------|----------|--------|--------|---------|
| Dow Jones | 16 463 | ↓ -0.41% | 2.73% | 11.21% | 22.94% |
| S&P500 | 1 837 | ↓ -0.02% | 1.61% | 10.93% | 25.77% |
| NASDAQ | 4 166 | ↑ 0.30% | 2.38% | 13.26% | 34.12% |
| DAX | 9 498 | ↓ -0.09% | 3.29% | 11.52% | 23.02% |
| RTSI\$ | 18 682 | ↑ 0.34% | 2.39% | 1.51% | -0.84% |
| XU100 | 50 577 | ↑ 0.29% | -1.15% | -3.75% | -17.87% |

Surowce

| | | 1D | 1M | 3M | 1Y |
|-------------------|---------|----------|-------|-------|--------|
| Miedź (USD/t) | 7 357.0 | ↑ 0.30% | 3.4% | 1.2% | -9.0% |
| Ropa (USD/bbl) | 109.4 | ↓ -0.59% | 3.4% | 9.6% | -0.3% |
| Aluminium (USD/t) | 1 782.5 | ↑ 0.11% | 0.5% | -4.4% | -13.6% |
| Złoto (USD/OZ) | 1 226.8 | ↑ 0.38% | -0.6% | -5.8% | -25.8% |

Waluty

| | | 1D | 1M | 3M | 1Y |
|---------|--------|----------|-------|-------|-------|
| USD/PLN | 3.0732 | ↓ -0.18% | 0.8% | -1.1% | -1.6% |
| EUR/PLN | 4.1761 | ↓ -0.06% | -0.2% | -0.5% | 2.3% |
| EUR/USD | 1.3589 | ↑ 0.13% | -1.0% | 0.6% | 4.0% |
| USD/HUF | 220.66 | ↑ 0.02% | -0.2% | 1.4% | -1.0% |

Informacje ze spółek

TVN, Cyfrowy Polsat Oglądalność w grudniu

PKO BP Ponowne powołanie Zarządu

LPP Zbliżone marże i niski LFL w 2014

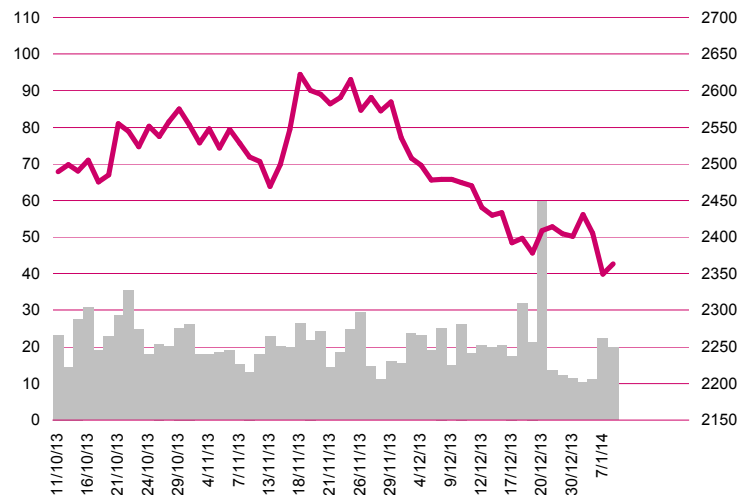
Robyg Kontraktacja w IV kwartale 2013

Dom Development Kontraktacja w IV kwartale 2013

Ronson Kontraktacja w IV kwartale 2013

Polnord Przekazania w IV kwartale 2013

WIG20



Rentowność skarbowych papierów dłużnych

| | 3M | 1Y | 2Y | 5Y | 10Y |
|--------|-------|-------|-------|-------|-------|
| Polska | 2.60% | 2.69% | 3.05% | 3.74% | 4.47% |
| Węgry | 2.85% | 3.03% | 3.43% | 4.62% | 5.58% |
| Niemcy | 0.04% | 0.14% | 0.21% | 0.88% | 1.89% |
| USA | 0.03% | 0.13% | 0.43% | 1.76% | 2.99% |

Najbardziej aktywne akcje

| | | 1D | 1M | % obrotów | obroty (PLN/USD) |
|--------|--------|---------|-------|-----------|------------------|
| PKO BP | 38.40 | ↑ 0.13% | -3.3% | 9.5% | 61/20 |
| PZU | 443.90 | ↑ 0.66% | -3.3% | 7.4% | 48/15 |
| KGHM | 115.85 | ↑ 0.13% | 0.7% | 4.8% | 31/10 |
| Pekao | 178.50 | ↑ 3.18% | -2.1% | 4.1% | 26/8 |

Wygrani/Przegrani

| | | 1D | | 1D |
|-------|--------|---------|---------------|----------------|
| Pekao | 178.50 | ↑ 3.18% | Lotos | 34.66 ↓ -0.97% |
| Mbank | 487.75 | ↑ 2.47% | Asseco Poland | 45.59 ↓ -1.53% |

Wydarzenia w spółkach

| Spółka | Wydarzenie |
|--------|---|
| MFO | Debiut na rynku GPW akcji zwykłych - 5.075 mln serii A,B,C |
| MBANK | Wprowadzenie do obrotu akcji zwykłych - 157.1 mln serii K, M2, M3 |

Prognozy makro

| Godz. | Wydarzenie | Będzie | Ostatnio |
|-------|--|-------------|----------|
| 12:00 | Produkcja przemysłowa m/m | GER 1.5% | -1.2% |
| 13:45 | Decyzja ECB ws. stóp procentowych | EU 0.25% | 0.25% |
| 14:30 | Konferencja prasowa po posiedzeniu ECB | EU | |
| 14:30 | Wnioski o zasiłek dla bezrobotnych | US 335 tys. | 339 tys. |

Informacje ze spółek

TVN, Cyfrowy Polsat

Oglądalność w grudniu

Według danych Nielsen Audience Measurement oglądalność kanału TVN w grupie wszyscy 4+ spadła w grudniu 2013 roku do 11.4% z 12.5% rok wcześniej, natomiast udział Polsatu w grupie wszyscy 4+ w grudniu 2013 r. spadł do 11.6% z 13.3% rok wcześniej.

PKO BP

Ponowne powołanie Zarządu

Rada Nadzorcza banku podjęła w dniu 8 stycznia br. uchwałę powołującą ponownie Zbigniewa Jagiełłę na stanowisko Prezesa Zarządu Banku. Na stanowiska Wiceprezesów powołano ponownie Piotra Stanisława Alickiego, Bartosza Drabikowskiego, Piotra Mazura, Jarosława Myjaka, Jacka Oblękowskiego oraz Jakuba Papierskiego.

LPP

Zbliżone marże i niski LFL w 2014

Wiceprezes Dariusz Pachla zakłada, że w 2014 roku sprzedaż wzrośnie w tempie zbliżonym do przyrostu powierzchni handlowej. Spółka spodziewa się niskiego, kilkuprocentowego wzrostu sprzedaży porównywalnej i zbliżonych marż rdr. LPP zapowiadało wstępnie, że przyrost powierzchni handlowej wyniesie w tym roku 28%, co oznacza otwarcie ok. 240 sklepów. Nakłady inwestycyjne na ten cel mogą wynieść ok. 400 mln PLN.

Robyg

Kontraktacja w IV kwartale 2013

Deweloper poinformował, że w 2013 roku zakontaktował 1,731 lokali netto (wobec 1,113 w 2012r.), z czego w 4Q'13: 550 lokali (wobec 297 w 4Q'12 oraz 476 lokali w 3Q'13).

Dom Development

Kontraktacja w IV kwartale 2013

Deweloper poinformował, że w 2013 roku sprzedał 1,605 lokali netto (wobec 1,436 w 2012r.), w tym w 4Q'13: 466 lokali (wobec 334 w 4Q'12 oraz 414 lokali w 3Q'13). Przekazania w 2013 roku wyniosły około 1,562 mieszkania, z czego w IV kwartale 496 mieszkań (głównie Saska: 225 mieszkań, Wilno: 91 oraz Derby: 71).

Ronson

Kontraktacja w IV kwartale 2013

Deweloper poinformował, że w 2013 roku sprzedał 572 lokale netto (wobec 380 w 2012r.), w tym w 4Q'13: 154 lokale (wobec 119 w 4Q'12 oraz 123 lokali w 3Q'13).

Polnord

Przekazania w IV kwartale 2013

Deweloper poinformował, że przekazania w 2013 roku wyniosły 891 lokali, z tego 516 lokali przekazano w IV kwartale 2013 roku

Vantage Development

Wniosek o wprowadzenie do obrotu 5.68 mln akcji serii F

Spółka poinformowała o złożeniu w dniu 7 stycznia br. wniosku o wprowadzenie do obrotu na GPW w następstwie rejestracji w KDPW SA 5,676,383 akcji zwykłych na okaziciela serii F o wartości nominalnej 0.62 PLN każda, emitowanych na podstawie uchwały nr 15 ZWZA z dnia 22 maja 2013 roku

Solar

Rezygnacja z funkcji wiceprezesa

7 stycznia 2014 roku Pani Maria Pyzio złożyła rezygnację z funkcji Wiceprezesa Zarządu Solar Company z dniem 15 stycznia 2014 roku z powodów osobistych, pozostając na stanowisku Dyrektora Artystycznego i Szefa Kolekcji.

Energetyka

Dalszy proces opóźnień aukcji CO2

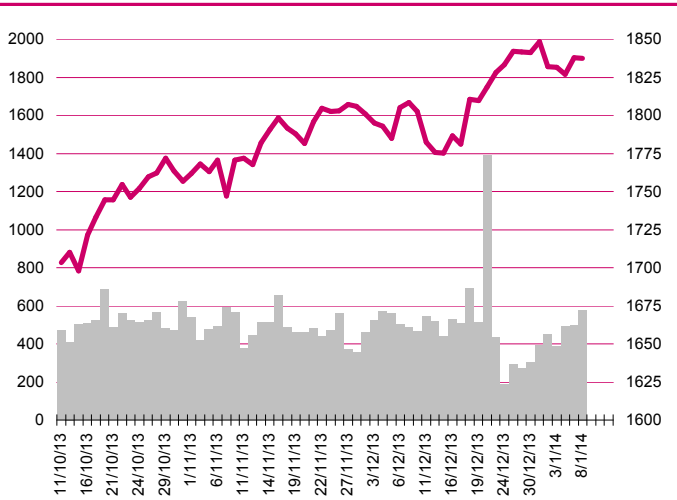
Eksperti z krajów UE przegłosowali w środę opóźnienie aukcji 900 mln pozwoleń na emisję CO2, co ma podnieść ich cenę i zachęcić firmy do zielonych inwestycji. Do opóźnienia aukcji może dojść w najbliższych miesiącach, jeśli sprzeciwu nie zgłoszą PE i Rada UE. Po środowowej decyzji komitetu ds. zmian klimatu, złożonego z ekspertów krajów członkowskich po przewodnictwem Komisji Europejskiej, PE i Rada UE będą miały czas na zgłoszenie ewentualnego sprzeciwu. Zazwyczaj są to trzy miesiące, jednak KE zwróciła się do PE i rządów o skrócenie tego okresu.

Pakiety

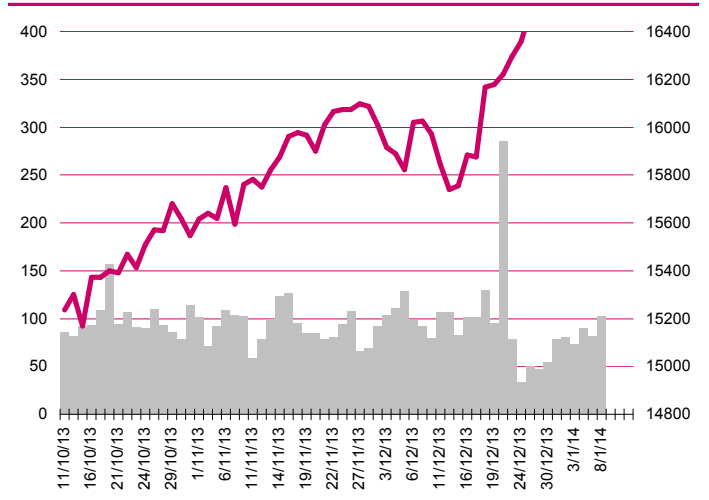
PEKAO

Aberdeen Asset Managment PLC zmniejszył zaangażowanie z 5.00% do 4.98% udziału w kapitale i ogólnej liczbie głosów w wyniku sprzedaży w dniu 3 stycznia br. 50 tys. akcji banku

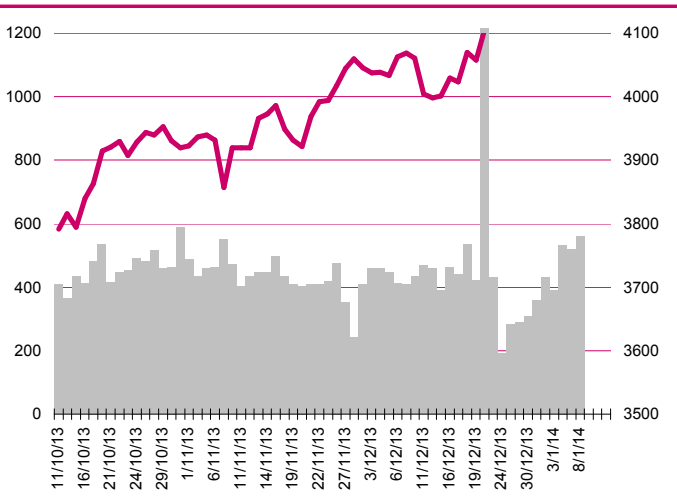
S&P500



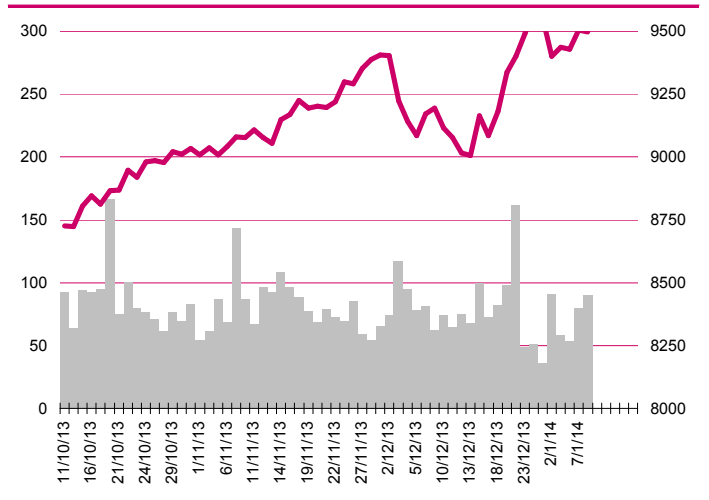
DOW JONES



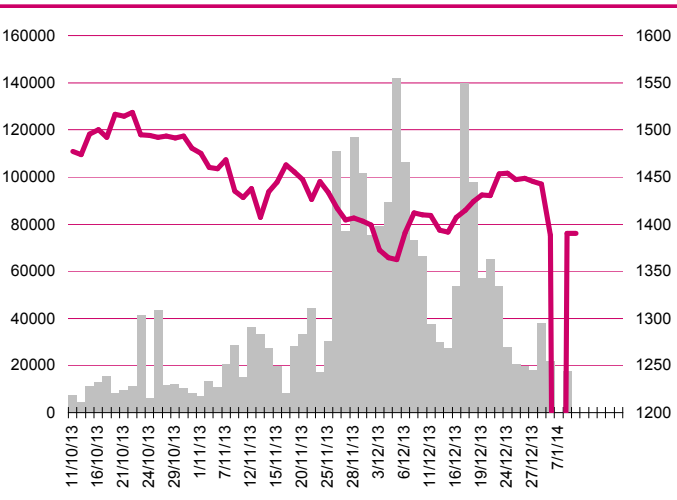
NASDAQ



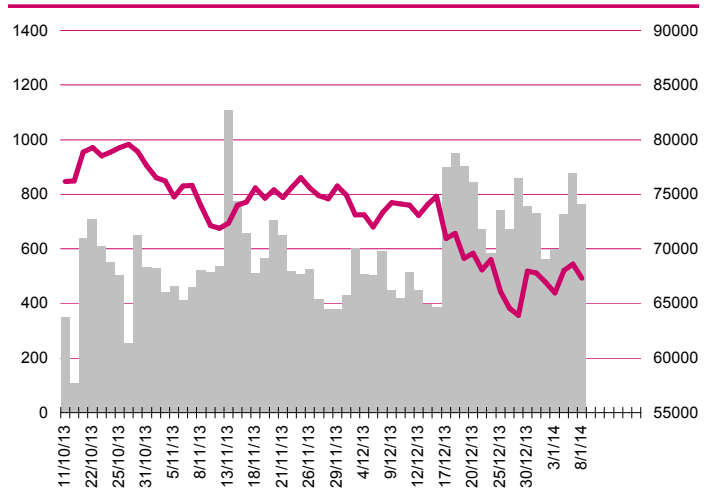
DAX



RTSIŞ



XU100



Kalendarium

| | Poniedziałek 30 grudzień '13 | Wtorek 31 grudzień '13 | Środa 1 styczeń '14 | Czwartek 2 styczeń '14 | Piątek 3 styczeń '14 |
|---------------|---|--|---|---|---|
| Dane makro | Inflacja producencka (listopad, r/r) (IT), Indeks podpisanych umów kupna domów (m/m) (US), Indeks podpisanych umów kupna domów (r/r) (US) | Indeks Chicago PMI (US), Indeks zaufania konsumentów - Conference Board (US) | Indeks PMI dla przemysłu wg CFLP (CHIN), Indeks PMI dla przemysłu (AUS) | Indeks PMI dla przemysłu (Chiny, Polska, Niemcy, Strefa Euro, Wielka Brytania, USA), Wnioski o zasiłek dla bezrobotnych (US), Indeks ISM dla przemysłu (US) | Wystąpienie publiczne szefa Fed (Ben Bernanke) (US), Tygodniowa zmiana zapasów paliw (US) |
| Wyniki spółek | | | | | |
| Dywidenda | | Asseco SEE (dzień wypłaty) | | | |
| Inne | | | | | |

| | Poniedziałek 6 styczeń '14 | Wtorek 7 styczeń '14 | Środa 8 styczeń '14 | Czwartek 9 styczeń '14 | Piątek 10 styczeń '14 |
|---------------|---|----------------------------------|--|---|--|
| Dane makro | Indeks PMI dla usług, fin. (Chiny, Niemcy, Strefa Euro, Wielka Brytania), Raport ISM dla usług (US) | Bilans handlu zagranicznego (US) | Bilans handlu zagranicznego (CHIN) Zamówienia w przemyśle (GER), Raport ADO (US), Protokół z posiedzenia FOMC (US) | Inflacja CPI (r/r) (CHIN), Decyzja ECB ws. stóp procentowych, Produkcja przemysłowa (GER) | Zmiana zatrudnienia w sektorze pozarolniczym (US), Stopa bezrobocia (US), Produkt Krajowy Brutto, fin. (EUR) |
| Wyniki spółek | | | | | |
| Dywidenda | | | | | |
| Inne | | | | | |

Aktualne wskaźniki

| | Rekomendacja | Potencjał | | | M. cap (PLNm) | Zmiana ceny | | P/E | | | EV/EBITDA lub P/BV-banki, deweloperzy | | | ROE *3 | DY % 2013 ⁺² |
|----------------------------------|--------------|-----------|---------|------|------------------|-------------|------|------|-------|-------|--|-------|-------|-----------|----------------------------|
| | | Cena | Wycena | +/- | | 1 M | 1 Y | 2012 | 2013p | 2014p | 2012 | 2013p | 2014p | | |
| Banki | | | | | | | | | | | | | | | |
| Bank Handlowy | redukuj | 98.12 | 94.3 | -4% | 12 820.3 | -16% | 2% | 13.2 | 14.6 | 16.4 | 1.9 | 1.7 | 1.7 | 14.8% | 5.9% |
| Mbank | neutralnie | 487.75 | 517.2 | 6% | 20 570.4 | -5% | 55% | 17.1 | 17.7 | 15.6 | 2.3 | 2.1 | 1.9 | 12.2% | 2.1% |
| BZ WBK | neutralnie | 376.00 | 343.5 | -9% | 35 173.0 | -5% | 50% | 27.0 | 19.7 | 18.8 | 2.9 | 2.6 | 2.4 | 14.8% | 2.0% |
| ING BSK | akumuluj | 111.00 | 130.7 | 18% | 14 441.1 | -7% | 23% | 17.4 | 15.7 | 14.4 | 2.0 | 1.7 | 1.6 | 11.2% | - |
| Pekao | redukuj | 178.50 | 180.5 | 1% | 46 850.9 | -2% | 8% | 15.8 | 17.2 | 15.9 | 2.1 | 2.0 | 1.9 | 13.0% | 4.7% |
| PKO BP | akumuluj | 38.40 | 47.0 | 22% | 48 000.0 | -3% | 7% | 12.8 | 15.4 | 12.8 | 2.0 | 1.9 | 1.8 | 13.8% | 4.7% |
| Ubezpieczenia | | | | | | | | | | | | | | | |
| PZU | akumuluj | 443.90 | 465.0 | 5% | 38 331.8 | -3% | 5% | 10.4 | 13.9 | 14.2 | 2.8 | 2.6 | 2.6 | 23.2% | 6.7% |
| Deweloperzy | | | | | | | | | | | | | | | |
| Echo | akumuluj | 6.21 | 5.8 | -7% | 2 562.8 | -8% | 21% | 13.7 | 11.2 | 11.2 | 1.23 | 1.15 | 1.04 | 25.4% | - |
| GTC | neutralnie | 7.15 | 9.9 | 38% | 2 283.5 | -14% | -23% | - | 7.1 | 7.1 | 0.68 | 0.62 | 0.57 | -19.8% | - |
| Dom Development | neutralnie | 48.85 | 32.9 | -33% | 1 209.2 | -7% | 44% | 12.5 | 19.9 | 22.9 | 1.40 | 1.33 | 1.30 | 10.2% | 7.5% |
| Robyg | neutralnie | 2.30 | 1.6 | -31% | 599.2 | 4% | 50% | 17.4 | 21.0 | 21.6 | 1.44 | 1.44 | 1.42 | 3.6% | 3.5% |
| J.W. Construction | akumuluj | 4.89 | 4.7 | -4% | 264.4 | -18% | 20% | 19.0 | 37.8 | 5.0 | 0.53 | 0.52 | 0.49 | 1.2% | - |
| Polnord | * | 8.70 | * | * | 283.9 | -3% | -22% | 14.4 | 23.1 | 3.3 | 0.22 | 0.22 | 0.21 | 1.2% | - |
| Paliwa i metale | | | | | | | | | | | | | | | |
| Impexmetal | kupuj | 3.50 | 3.8 | 9% | 700.0 | 0% | 2% | 10.0 | 14.6 | 12.2 | 7.3 | 8.0 | 6.7 | 306.4% | - |
| Zetkama | kupuj | 72.60 | 50.2 | -31% | 356.0 | -8% | 78% | 15.0 | 14.4 | 14.3 | 9.9 | 9.6 | 9.6 | 20.3% | - |
| Kęty | akumuluj | 211.00 | 147.5 | -30% | 1 967.3 | -5% | 51% | 16.3 | 18.7 | 15.7 | 9.20 | 9.7 | 8.5 | 13.5% | 2.8% |
| Przemysł chemiczny | | | | | | | | | | | | | | | |
| Azoty Tarnów | neutralnie | 62.19 | 54.1 | -13% | 6 169.0 | -11% | 22% | 19.6 | 12.8 | 9.5 | 8.9 | 5.2 | 4.1 | 16.7% | 2.4% |
| Ciech | akumuluj | 30.75 | 26.1 | -15% | 1 620.5 | 0% | 35% | - | 17.0 | 15.7 | 46.9 | 6.4 | 6.0 | -5.4% | - |
| Puławy | neutralnie | 153.30 | 131.7 | -14% | 2 930.3 | -18% | 19% | 12.1 | 13.7 | 11.6 | 6.4 | 6.1 | 5.1 | 15.6% | - |
| Synthos | redukuj | 5.46 | 4.6 | -16% | 7 224.9 | 3% | 1% | 12.9 | 12.7 | 11.8 | 7.5 | 7.5 | 7.5 | 16.8% | 13.9% |
| Branża spożywcza | | | | | | | | | | | | | | | |
| Kernel | akumuluj | 41.90 | 68.0 | 62% | 3 338.7 | 5% | -31% | 4.9 | 5.2 | 4.3 | 5.0 | 5.1 | 4.5 | 3.2% | - |
| Duda | akumuluj | 0.81 | 0.90 | 11% | 225.2 | -2% | 98% | - | 12.2 | 10.8 | 11.8 | 6.9 | 6.7 | -3.3% | - |
| Tarczynski | kupuj | 14.20 | 18.5 | 30% | 161.1 | -2% | - | 14.9 | 12.5 | 11.2 | 7.2 | 6.1 | 6.0 | - | - |
| Mieszko | akumuluj | 4.05 | 4.7 | 16% | 165.5 | -7% | -2% | 11.7 | 9.0 | 6.5 | 8.0 | 7.4 | 5.0 | 7.3% | - |
| Wawel | akumuluj | 1 177.0 | 900.0 | -24% | 1 765.2 | -7% | 54% | 25.8 | 22.1 | 19.5 | 18.2 | 15.9 | 14.1 | 24.0% | 1.2% |
| Colian | neutralnie | 3.68 | 2.2 | -40% | 527.6 | -5% | 77% | 23.7 | 20.7 | 19.1 | 10.9 | 10.8 | 8.8 | 6.7% | - |
| Ambra | kupuj | 9.87 | 10.0 | 1% | 248.8 | -7% | 27% | 15.5 | 11.7 | 10.3 | 8.2 | 7.8 | 7.1 | 7.8% | - |
| Handel | | | | | | | | | | | | | | | |
| CCC | akumuluj | 112.65 | 112.7 | 0% | 4 325.8 | -4% | 56% | 40.7 | 30.2 | 22.8 | 24.9 | 19.5 | 15.5 | 21.8% | 1.4% |
| LPP | akumuluj | 8 765 | 9 031.0 | 3% | 16 049.8 | -2% | 82% | 45.5 | 37.8 | 30.9 | 28.5 | 24.4 | 19.1 | 34.2% | 1.0% |
| NFI EMF | neutralnie | 17.01 | 21.0 | 23% | 1 797.6 | 1% | 4% | - | 29.1 | 20.6 | 8.5 | 8.3 | 7.4 | -1.8% | - |
| Eurocash | neutralnie | 46.80 | 62.3 | 33% | 6 478.4 | 2% | 1% | 25.9 | 19.2 | 16.3 | 14.7 | 12.3 | 10.5 | 36.4% | 1.9% |
| Emperia | akumuluj | 70.20 | 76.6 | 9% | 1 061.1 | -4% | 22% | 51.0 | 27.3 | 22.1 | 51.3 | 15.1 | 12.2 | 1.1% | 1.3% |
| Alma | kupuj | 35.97 | 37.5 | 4% | 200.0 | -4% | 20% | 40.0 | 14.8 | 12.7 | 6.4 | 5.8 | 5.6 | 1.4% | - |
| Przemysł elektromaszynowy | | | | | | | | | | | | | | | |
| Amica | kupuj | 109.60 | 67.3 | -39% | 852.2 | -7% | 105% | 16.8 | 15.9 | 16.4 | 9.2 | 8.6 | 8.5 | 18.3% | 4.2% |
| Relpol | kupuj | 7.98 | 10.2 | 28% | 76.7 | -2% | -5% | 6.8 | 7.2 | 7.1 | 4.5 | 4.5 | 4.3 | 9.3% | - |
| Aplisens | akumuluj | 18.89 | 19.6 | 4% | 250.0 | -3% | 37% | 17.0 | 15.3 | 12.8 | 10.1 | 9.3 | 7.9 | 14.5% | 1.4% |
| Apator | akumuluj | 36.00 | 33.5 | -7% | 1 191.9 | -11% | 16% | 12.8 | 19.6 | 18.2 | 10.2 | 11.2 | 10.8 | 25.9% | 2.8% |
| ZPUE | kupuj | 411.0 | 321.6 | -22% | 575.4 | -12% | 64% | 18.9 | 17.7 | 15.5 | 10.7 | 10.2 | 9.1 | 15.3% | 2.5% |
| Pozostałe spółki | | | | | | | | | | | | | | | |
| Orbis | akumuluj | 40.10 | 43.2 | 8% | 1 847.7 | 0% | 8% | 26.2 | 29.1 | 23.6 | 7.8 | 7.5 | 6.5 | 2.8% | - |
| Lentex | kupuj | 7.40 | 8.3 | 12% | 466.9 | 4% | 51% | 17.8 | 10.4 | 14.9 | 9.1 | 6.1 | 8.4 | 12.3% | 2.0% |
| Forte | kupuj | 37.60 | 28.7 | -24% | 893.0 | 2% | 192% | 25.9 | 18.3 | 15.9 | 16.1 | 12.3 | 10.7 | 14.3% | 2.5% |
| Grajewo | akumuluj | 26.98 | 18.0 | -33% | 1 338.9 | 0% | 90% | 23.9 | 23.5 | 17.4 | 8.8 | 11.4 | 9.6 | 25.1% | - |
| Rainbow Tours | akumuluj | 11.42 | 4.7 | -59% | 166.2 | 1% | 179% | 51.8 | 35.7 | 33.2 | 31.8 | 22.9 | 21.2 | 0.1% | - |
| Impel | akumuluj | 30.11 | 34.9 | 16% | 387.4 | -3% | -1% | 12.4 | 10.5 | 9.4 | 6.6 | 6.3 | 6.0 | 7.8% | 5.0% |
| Decora | kupuj | 12.00 | 11.8 | -2% | 135.6 | -6% | 33% | 10.9 | 16.3 | 12.5 | 8.3 | 8.4 | 7.5 | 7.2% | 3.5% |

Źródło: Bloomberg, Millennium DM; p-prognozy skonsolidowane Millennium DM. *wycena w trakcie aktualizacji, ⁺²-na podstawie ogłoszonej decyzji WZA lub propozycji Zarządu dot. podziału zysku za rok 2012 do ceny obecnej, ⁺³-iloraz zysku netto za cztery ostatnie kwartały i średniego poziomu kapitałów własnych z pięciu ostatnich kwartałów

Departament Analiz

Marcin Materna, CFA
Doradca inwestycyjny
+48 22 598 26 82
marcin.materna@millenniumdm.pl

Adam Kaptur
+48 22 598 26 59
adam.kaptur@millenniumdm.pl

Maciej Krefta
+48 22 598 26 88
maciej.krefta@millenniumdm.pl

Wojciech Woźniak
+48 22 598 26 58
wojciech.wozniak@millenniumdm.pl

Łukasz Siwek
Doradca Inwestycyjny
+48 22 598 26 71
lukasz.siwek@millenniumdm.pl

Dyrektor
banki i ubezpieczenia

Analityk
branża spożywcza, handel

Analityk
developeperzy i energetyka

Analityk
przemysł elektromaszynowy

Analityk
przemysł chemiczny i drzewny

Sprzedaż

Radosław Zawadzki
+48 22 598 26 34
radoslaw.zawadzki@millenniumdm.pl

Arkadiusz Szumilak
+48 22 598 26 75
arkadiusz.szumilak@millenniumdm.pl

Marek Przytuła
+48 22 598 26 68
marek.przytula@millenniumdm.pl

Jarosław Oldakowski
+48 22 598 26 11
jaroslaw.oldakowski@millenniumdm.pl

Grażyna Mendrych
+48 22 598 26 26
grazyna.mendrych@millenniumdm.pl

Dyrektor

Millennium Dom Maklerski S.A.
Ul. Żaryna 2A, Millennium Park IIIp
02-593 Warszawa Polska

Fax: +48 22 898 32 02 Tel. +48 22 598 26 00

Millennium Dom Maklerski S.A. pełni funkcję animatora emitenta dla spółek: Ciech, Wielton, Sygnity, Ergis-Eurofilms od których otrzymał wynagrodzenie z tego tytułu. Millennium Dom Maklerski S.A. pełni funkcję animatora rynku dla spółek: Aplisens, Ciech, Sygnity, Wielton, Skyline, Hawe, Mieszko, PGE, Selena. Millennium Dom Maklerski S.A. w ciągu ostatnich 12 miesięcy pełnił funkcję oferującego w trakcie oferty publicznej dla akcji spółek: Ciech, Gastel-Zurawie, Enel-Med, od których otrzymał wynagrodzenie z tego tytułu. Spółki będące przedmiotem raportu mogą być klientami Grupy Kapitałowej Millennium Banku S.A., głównego akcjonariusza Millennium Domu Maklerskiego S.A. Pomiędzy Millennium Dom Maklerski S.A., a spółkami będącymi przedmiotem niniejszego raportu nie występują żadne inne powiązania, o których mowa w Rozporządzeniu Rady Ministrów z dnia 19 października 2005 roku w sprawie informacji stanowiących rekomendacje dotyczące instrumentów finansowych lub ich emitentów, które byłyby znane sporządzającemu niniejszą rekomendację inwestycyjną. Millennium TFI S.A., spółka zależna Millennium Dom Maklerski S.A., posiada 6.45% akcji, Projprzem S.A., 5.79% akcji Bumech S.A. oraz 6.63% akcji Rainbow Tours S.A.

Niniejsza publikacja została przygotowana przez Millennium Dom Maklerski S.A. wyłącznie na potrzeby klientów Millennium Dom Maklerski S.A., nie stanowi reklamy ani oferowania papierów wartościowych, może być ona także dystrybuowana za pomocą środków masowego przekazu, na podstawie każdorazowej decyzji Dyrektora Departamentu Doradztwa i Analiz. Rozpowszechnianie lub powielanie niniejszego materiału w całości lub w części bez pisemnej zgody Millennium Dom Maklerski S.A. jest zabronione. Niniejsza publikacja została przygotowana z dochowaniem należytej staranności i rzetelności, w oparciu o fakty uznane za wiarygodne, jednak Millennium Dom Maklerski S.A. nie gwarantuje, że są one w pełni dokładne i kompletne. Podstawą przygotowania publikacji były informacje na temat spółek, jakie były publicznie dostępne. Kwantowania zawarte w niniejszym dokumencie mają charakter informacyjny, nie są ofertami kupna lub sprzedaży wymienionych instrumentów ani propozycjami dokonania transakcji czy inwestycji. Millennium Dom Maklerski S.A. nie ponosi odpowiedzialności za szkody poniesione w wyniku decyzji podjętych na podstawie informacji zawartych w niniejszym opracowaniu.