

Raport dzienny

17 listopada 2023

Główne indeksy

Indeks		Zmiana 1D	Zmiana 1M	Zmiana 1Y	obroty PLN/USDm
WIG20	2 217	↓ -0,07%	4,7%	29,8%	1372/329
WIG30	2 736	↑ 0,03%	4,8%	31,7%	1423/341
mWIG40	5 370	↑ 0,70%	1,5%	36,3%	128/30
sWIG80	20 887	↓ -0,12%	-1,1%	22,1%	31/7
WIG	73 738	↑ 0,07%	3,5%	34,6%	1552/372
WIGBANKI	10 302	↑ 1,63%	9,4%	70,1%	394/94

Główne indeksy światowe

		1D	1M	3M	1Y
Dow Jones	34 096	↑ 0,10%	2,06%	-3,88%	3,87%
S&P500	4 366	↑ 0,18%	1,33%	-3,37%	14,69%
NASDAQ	13 519	↑ 0,30%	0,65%	-3,28%	27,96%
DAX	15 136	↓ -0,35%	-0,62%	-5,11%	11,84%
RTSI\$	1 104	↑ 0,92%	11,82%	8,53%	-3,24%
XU100	7 868	↑ 2,10%	-7,05%	5,33%	81,64%

Surowce

		1D	1M	3M	1Y
Miedź (USD/t)	8 238,0	↑ 0,76%	2,4%	-3,9%	1,7%
Ropa (USD/bbl)	84,2	↓ -1,12%	1,3%	0,1%	-1,9%
Srebro (USD/OZ)	22,8	↓ -0,81%	4,4%	-1,3%	9,8%
Złoto (USD/OZ)	1 971,2	↓ -0,35%	7,5%	1,8%	17,6%

Waluty

		1D	1M	3M	1Y
USD/PLN	4,1633	↑ 0,15%	-3,6%	3,5%	-10,7%
EUR/PLN	4,4553	↓ 0,00%	-2,4%	0,7%	-4,6%
EUR/USD	1,0700	↓ -0,17%	1,3%	-2,7%	6,8%
USD/HUF	354,50	↑ 0,14%	-3,6%	0,5%	-11,4%

Informacje ze spółek

Agora Skonsolidowane wyniki za III kw. 2023r.

Inter Cars Skonsolidowane wyniki za III kw. 2023r.

Develia Skonsolidowane wyniki za III kw. 2023r.

Ciech Skonsolidowane wyniki za III kw. 2023r.

Instal Kraków Skonsolidowane wyniki za III kw. 2023r.

Sanok Rubber Skonsolidowane wyniki za III kw. 2023r.

Mercator Medical Szacunkowe skonsolidowane wyniki za III kw. 2023r.

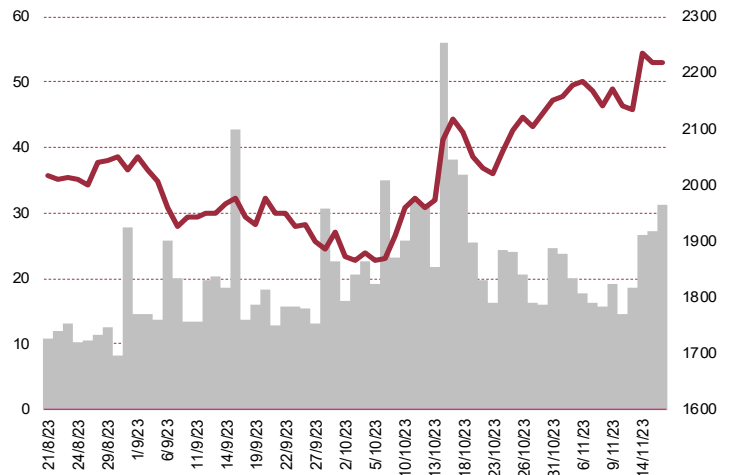
Mirbud Szacunkowe skonsolidowane wyniki za III kw. 2023r.

Santander BP Zaliczka na poczet dywidendy w wys. 23,25 PLN na akcję

Newag Umowy na dostawę i utrzymanie lokomotyw elektrycznych

Elektrotim Umowa z KGHM - Huta Miedzi Głogów

WIG20



Rentowność skarbowych papierów dłużnych

	3M	1Y	2Y	5Y	10Y
Polska	5,54%	5,24%	5,14%	5,10%	5,47%
Węgry	8,05%	8,20%	7,93%	7,11%	7,07%
Niemcy	3,72%	3,63%	2,96%	2,54%	2,65%
USA	5,42%	5,29%	4,93%	4,59%	4,64%

Wygrani/Przegran

		1D		1D
KĘTY	741,50	↑ 3,63%	ALLEGRO	29,52 ↓ -9,28%
MBANK	552,20	↑ 2,56%	CYFRPLSAT	12,36 ↓ -3,44%

Najbardziej aktywne akcje

		1D	1M	% obrotów	obroty(PLN/USD)
ALLEGRO	29,52	↓ -9,28%	2,2%	9,4%	128/30
PKOBP	46,93	↑ 2,02%	8,9%	8,9%	122/29
PKNORLEN	62,60	↓ -1,00%	-5,9%	6,4%	87/20
PEKAO	137,10	↑ 0,85%	7,2%	5,6%	77/18

Wydarzenia w spółkach

Spółka	Wydarzenie
LPP	Nadzwyczajne walne zgromadzenie
CIECH	Dzień przy musowego wykupu akcji po cenie 54,25 PLN za akcję

Prognozy makro

Godz.	Wydarzenie	Będzie	Ostatnio
11:00	Inflacja HICP (r/r)	EU	2,9% 4,3%
14:30	Rozpoczęte budowy domów	US	1349 k 1358 k

Informacje ze spółek

Agora

Skonsolidowane wyniki za III kw. 2023r.

	III kwartał 2023	III kwartał 2022	zmiana	I-III kw. 2023	I-III kw. 2022	zmiana
Przychody	363,5	267,2	36,1%	986,2	782,1	26,1%
EBITDA	58,8	40,3	45,9%	139,2	85,2	63,5%
EBIT	14,6	0,1	10403,6%	10,3	-34,4	-
Zysk netto	-13,2	-23,5	-	26,3	-71,3	-
Marże						
Marża EBITDA	16,2%	15,1%		14,1%	10,9%	
Marża EBIT	4,0%	0,1%		1,0%	-4,4%	
Marża netto	-3,6%	-8,8%		2,7%	-9,1%	

Wg MSR/MSSF; mln PLN

Inter Cars

Skonsolidowane wyniki za III kw. 2023r.

	III kwartał 2023	III kwartał 2022	zmiana	I-III kw. 2023	I-III kw. 2022	zmiana
Przychody	4 557,0	3 936,3	15,8%	13 301,9	10 930,9	21,7%
EBITDA	370,8	359,5	3,2%	982,9	874,8	12,3%
EBIT	325,7	320,9	1,5%	848,8	765,3	10,9%
Zysk netto	224,6	218,4	2,8%	581,4	543,3	7,0%
Marże						
Marża EBITDA	8,1%	9,1%		7,4%	8,0%	
Marża EBIT	7,1%	8,2%		6,4%	7,0%	
Marża netto	4,9%	5,5%		4,4%	5,0%	

Wg MSR/MSSF; mln PLN

Develia

Skonsolidowane wyniki za III kw. 2023r.

	III kwartał 2023	III kwartał 2022	zmiana	I-III kw. 2023	I-III kw. 2022	zmiana
Przychody	367,0	200,5	83,1%	786,2	320,3	145,5%
EBITDA	57,1	51,2	11,6%	141,8	75,7	87,2%
EBIT	55,8	50,7	10,1%	139,3	74,2	87,6%
Zysk netto	45,3	34,8	30,3%	124,9	49,9	150,4%
Marże						
Marża EBITDA	15,6%	25,5%		18,0%	23,6%	
Marża EBIT	15,2%	25,3%		17,7%	23,2%	
Marża netto	12,3%	17,3%		15,9%	15,6%	

Wg MSR/MSSF; mln PLN

Ciech
Skonsolidowane wyniki za III kw. 2023r.

	III kwartał 2023	III kwartał 2022	zmiana	I-III kw. 2023	I-III kw. 2022	zmiana
Przychody	1 161,1	1 406,7	-17,5%	4 078,3	3 885,5	5,0%
EBITDA	184,3	226,2	-18,5%	552,0	644,2	-14,3%
EBIT	59,3	113,9	-47,9%	189,9	330,9	-42,6%
Zysk netto	51,5	85,3	-39,6%	35,0	234,5	-85,1%
Marże						
Marża EBITDA	15,9%	16,1%		13,5%	16,6%	
Marża EBIT	5,1%	8,1%		4,7%	8,5%	
Marża netto	4,4%	6,1%		0,9%	6,0%	

Wg MSR/MSSF; mln PLN

Instal Kraków
Skonsolidowane wyniki za III kw. 2023r.

	III kwartał 2023	III kwartał 2022	zmiana	I-III kw. 2023	I-III kw. 2022	zmiana
Przychody	104,3	88,5	17,8%	288,2	253,9	13,5%
EBITDA	9,9	9,0	9,3%	21,2	16,7	27,3%
EBIT	8,2	7,5	8,7%	16,7	12,1	37,6%
Zysk netto	6,0	6,1	-2,1%	12,8	9,6	32,5%
Marże						
Marża EBITDA	9,4%	10,2%		7,4%	6,6%	
Marża EBIT	7,9%	8,5%		5,8%	4,8%	
Marża netto	5,7%	6,9%		4,4%	3,8%	

Wg MSR/MSSF; mln PLN

Sanok Rubber
Skonsolidowane wyniki za III kw. 2023r.

	III kwartał 2023	III kwartał 2022	zmiana	I-III kw. 2023	I-III kw. 2022	zmiana
Przychody	359,4	347,2	3,5%	1 118,6	1 038,4	7,7%
EBITDA	37,8	14,6	159,7%	121,0	89,1	35,8%
EBIT	21,0	-0,9	-	72,4	42,8	69,1%
Zysk netto	15,8	1,0	1517,2%	62,1	42,4	46,5%
Marże						
Marża EBITDA	10,5%	4,2%		10,8%	8,6%	
Marża EBIT	5,8%	-0,3%		6,5%	4,1%	
Marża netto	4,4%	0,3%		5,6%	4,1%	

Wg MSR/MSSF; mln PLN

Mercator Medical
Szacunkowe skonsolidowane wyniki za III kw. 2023r.

	III kwartał 2023	III kwartał 2022	zmiana	I-III kw. 2023	I-III kw. 2022	zmiana
Przychody	118,1	138,9	-15,0%	352,4	425,0	-17,1%
EBITDA	-1,4	8,0	-	-44,2	10,3	-
EBIT		1,2	-		-8,0	-
Zysk netto	-20,1	19,4	-	-28,2	15,2	-
Marże						
Marża EBITDA	-1,2%	5,8%		-12,5%	2,4%	
Marża EBIT		0,8%			-1,9%	
Marża netto	-17,0%	13,9%		-8,0%	3,6%	

Wg MSR/MSSF; mln PLN

Mirbud
Szacunkowe skonsolidowane wyniki za III kw. 2023r.

	III kwartał 2023	III kwartał 2022	zmiana r/r	I-III kw. 2023	I-III kw. 2022	zmiana
Przychody	871,8	951,8	-8,4%	2 067,0	2 302,9	-10,2%
EBITDA		66,1	-		139,1	-
EBIT		62,0	-		127,4	-
Zysk netto	27,2	48,2	-43,5%	56,0	87,7	-36,1%
Marże						
Marża EBITDA		6,9%			6,0%	
Marża EBIT		6,5%			5,5%	
Marża netto	3,1%	5,1%		2,7%	3,8%	

Wg MSR/MSSF; mln PLN;

Santander BP
Zaliczka na poczet dywidendy w wys. 23,25 PLN na akcję

Santander Bank Polska wypłaci zaliczkę na poczet dywidendy w wysokości 23,25 PLN na akcję. Kwota przewidziana na zaliczkę to 2,37 mld PLN. Jak wskazano, zaliczka na poczet dywidendy zostanie wypłacona z części kapitału rezerwowego utworzonego z przeznaczeniem na wypłatę dywidendy, w tym zaliczek na poczet dywidendy. Dniem ustalenia uprawnionych do udziału w zaliczce na poczet dywidendy jest 22 grudnia, a dniem wypłaty zaliczki na poczet dywidendy jest 29 grudnia.

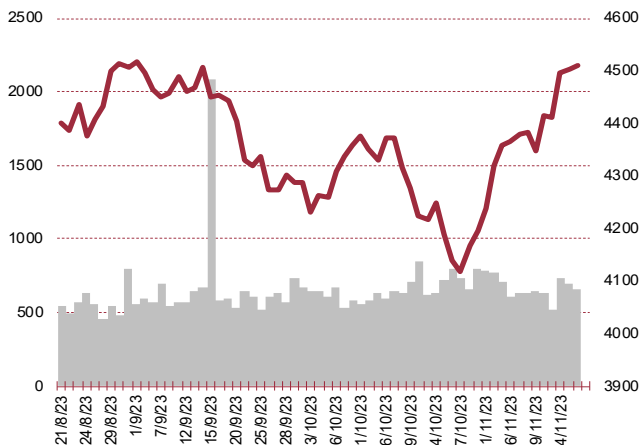
Newag
Umowy na dostawę i utrzymanie lokomotyw elektrycznych

Newag zawarł umowę na dostawę 30 lokomotyw elektrycznych wraz z umową na świadczenie usług utrzymania lokomotyw z francuskimi spółkami z grupy Akiem. Szacowana wartość umów wynosi ok. 164 mln EUR netto. Dodano, że umowy przewidują również prawo opcji zamówienia przez zamawiającego do pięćdziesięciu dodatkowych lokomotyw wraz ze świadczeniem usług utrzymania prewencyjnego i korekcyjnego lokomotyw, z którego zamawiający może skorzystać do 31 grudnia 2025 r. Dostawy lokomotyw będą realizowane w latach 2025-2027. Szacowana wartość umów z uwzględnieniem prawa opcji w całości, tj. w razie rozszerzenia przedmiotu umów o dostawę pięćdziesięciu dodatkowych lokomotyw wraz ze świadczeniem usług utrzymania, wynosi ok. 445,5 mln EUR netto.

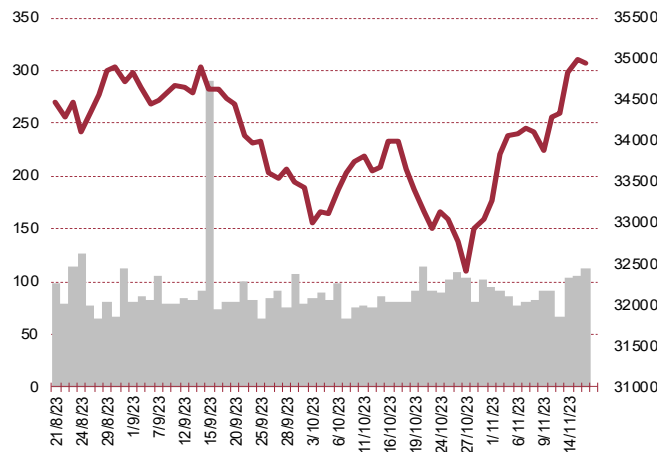
Elektrotim**Umowa z KGHM - Huta Miedzi Głogów**

Spółka poinformowała, że zawarła umowę z KGHM Polska Miedź S.A. z/s w Lubinie - Oddział Huta Miedzi Głogów, której przedmiotem jest wykonanie robót budowlano-montażowych dla zadania pn. "P-27 Wymiana rozłączników prądowych" oraz "P-27 Wymiana magistrali szyn prądowych przy grupach wanien elektrolitycznych" w Hucie Miedzi Głogów. Wartość umowy netto to 44 972 tys. PLN. Termin wykonania robót ustalony został na 14 miesięcy i 10 dni licząc od dnia podpisania umowy. Wykonawca udziela Zamawiającemu gwarancji jakości na roboty budowlane na okres 36 miesięcy.

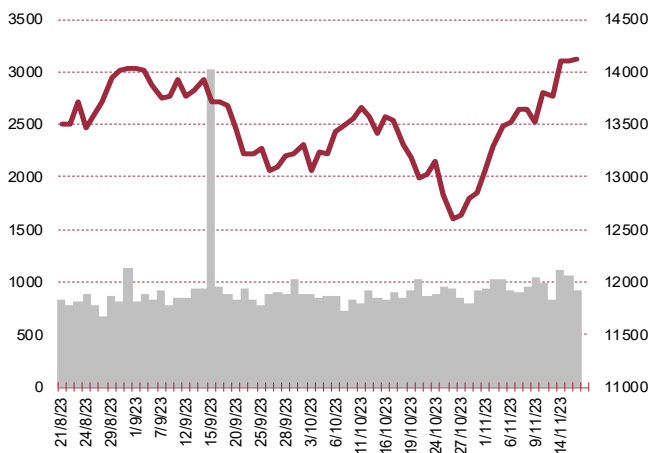
S&P500



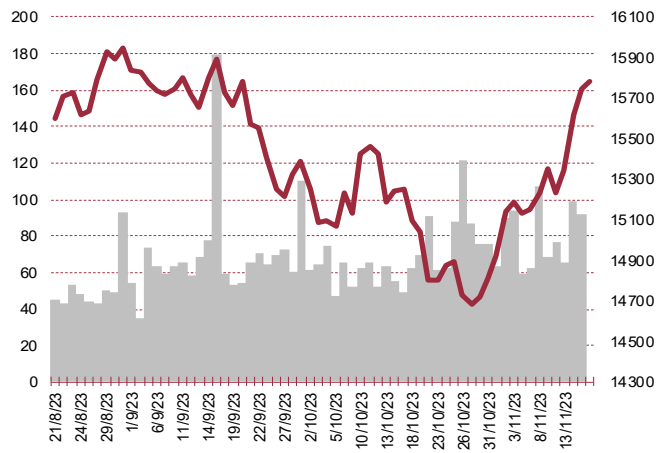
DOW JONES



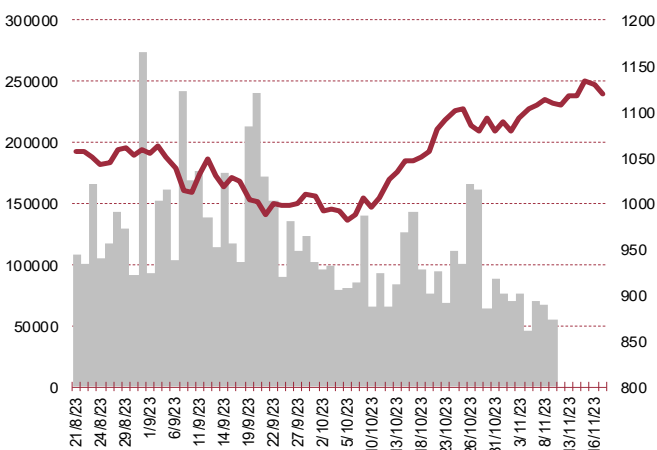
NASDAQ



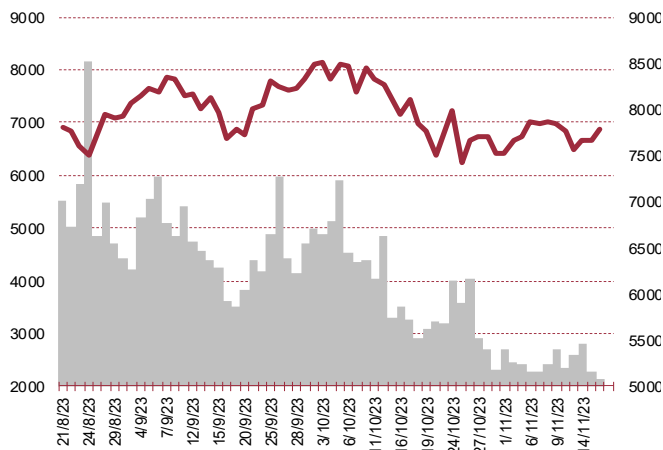
DAX



RTSİ\$



XU100



Kalendarium

	Poniedziałek 13 listopada '23	Wtorek 14 listopada '23	Środa 15 listopada '23	Czwartek 16 listopada '23	Piątek 17 listopada '23
Dane makro	Saldo rachunku bieżącego (PL)	PKB (PL)(EU), Indeks instytutu ZEW (GER), Inflacja CPI (US)	PKB (JP), Produkcja przemysłowa (CN)(JP), Inflacja CPI (PL), Inflacja PPI (US), Sprzedaż detaliczna (US), Tygodniowa zmiana zapasów ropy (US)	Wskaźniki inflacji bazowej (PL), Wnioski o zasiłek dla bezrobotnych (US), Produkcja przemysłowa (US)	Inflacja HICP (EU), Pozwolenia na budowę domów (US), Rozpoczęte budowy domów (US)
Wy niki spółek		ERBUD, ONDE, LOKUM, NEUCA, ATENDE, MABION, PCCEXOL, PCCROKITA, SYNEKTIK	SYGNITY, APATOR, BENEFIT, ZUE, STALPROD, VIGOPHOTN, ARTIFEX, VRG, SELVITA, DATAWALK, UNIBEP, WOJAS, KGHM, VOTUM	KINOPOL, DOMDEV, POLWAX, APLISENS, WIELTON, IZOSTAL, INTERCARS, INTROL, CIECH, DEBICA, ATAL, ELZAB, BORYSZEW, DEVELIA, GTC, ALLEGRO	AGORA, COMARCH, RAINBOW, SELENAFM, TORPOL, WASKO, LENA, SANOK, NEWAG
Dzień dywidendy		XBSPROLOG			
Inne					

	Poniedziałek 20 listopada '23	Wtorek 21 listopada '23	Środa 22 listopada '23	Czwartek 23 listopada '23	Piątek 24 listopada '23
Dane makro	Inflacja PPI (GER)	Produkcja przemysłowa (PL), Wynagrodzenie (PL), Sprzedaż domów na rynku wtórnym (US)	Produkcja budowlano-montażowa (PL), Sprzedaż detaliczna (PL), Wnioski o zasiłek dla bezrobotnych (US), Indeks Uniwersytetu Michigan (US), Tygodniowa zmiana zapasów ropy (US)	Indeks PMI dla przemysłu (US)(EU), Indeks PMI dla usług (GER)(EU)	Inflacja CPI (JP), Indeks PMI dla przemysłu (JP), PKB (GER), Indeks instytutu Ifo (GER), Indeks PMI dla przemysłu (US), Indeks PMI dla usług (US)
Wy niki spółek	TSGAMES, POLIMEXMS, SNIEZKA	PGE, AUTOPARTN, WIRTUALNA, BUMECZ	RAFAKO, XTPL, JSW, ENEA, UNIMOT, TRAKCJA, CLNPHARMA, TAURONPE, BOGDANKA, TIM, VOXEL, PEP, HUUUGE	11BIT, IMS, BOWIM, INPRO, WITTCHEN, PZU, PKPCARGO, ARCHICOM, COMP, GRUPRACUJ, PEKABEX, ASSECOPOL, ALTA, LUBAWA	CREEPYJAR, EKOEXPORT, STALPROFI, MARVIPOL, AMICA
Dzień dywidendy					
Inne					

Biuro Analiz

Marcin Materna, CFA

Doradca inwestycyjny
+48 22 598 26 82
marcin.materna@bankmillennium.pl

Adam Zajler

+48 22 598 26 88
adam.zajler@bankmillennium.pl

Łukasz Bugaj, CFA

Doradca inwestycyjny
+48 22 598 26 59
lukasz.bugaj@bankmillennium.pl

Grzegorz Gawkowski

+48 22 598 26 05
grzegorz.gawkowski@bankmillennium.pl

Seweryn Żołyniak, CFA

Doradca inwestycyjny
+48 22 598 26 71
seweryn.zolyniak@bankmillennium.pl

Dyrektor
banki, ubezpieczenia

Analityk
przemysł, technologie, media

Analityk
fundusze inwestycyjne

Analityk
fundusze inwestycyjne
sektor gier komputerowych

Analityk
handel

Departament Sprzedaży

Radosław Zawadzki

+48 22 598 26 34
radoslaw.zawadzki@bankmillennium.pl

Arkadiusz Szumilak

+48 22 598 26 75
arkadiusz.szumilak@bankmillennium.pl

Jarosław Oldakowski

+48 22 598 26 11
jaroslaw.oldakowski@bankmillennium.pl

Leszek Iwaniec

+48 22 598 26 90
leszek.iwaniec@bankmillennium.pl

Marek Pszczółkowski

+48 22 598 26 60
marek.pszczolkowski@bankmillennium.pl

Dyrektor

Biuro Maklerskie Banku Millennium S.A.
ul. Żaryna 2A, Millennium Park Ip
02-593 Warszawa Polska

Ważne informacje

Wszelkie informacje zawarte w niniejszym raporcie mają wyłącznie charakter informacyjny i nie stanowią one rekomendacji w rozumieniu Rozporządzenia delegowanego komisji (UE) 2016/958 z dnia 9 marca 2016 r. uzupełniającego rozporządzenie Parlamentu Europejskiego i Rady (UE) nr 596/2014 w odniesieniu do regulacyjnych standardów technicznych dotyczących środków technicznych do celów obiektywnej prezentacji rekomendacji inwestycyjnych lub innych informacji rekomendujących lub sugerujących strategię inwestycyjną oraz ujawniania interesów partykularnych lub wskazań konfliktów interesów, wyniku doradztwa inwestycyjnego, oferty ani też kierowanego do kogokolwiek (lub jakiegokolwiek grupy osób) zaproszenia do zawarcia transakcji na instrumencie bądź instrumentach finansowych.

Niniejszy raport został przygotowany z dochowaniem należytej staranności i rzetelności, w oparciu o fakty uznane za wiarygodne, jednak Biuro Maklerskie Banku Millennium S.A. nie gwarantuje, że są one w pełni dokładne i kompletne. Podstawą przygotowania raportu były wszelkie informacje na temat spółek, jakie były publicznie dostępne i znane sporządzającemu do dnia jego sporządzenia. Przedstawione prognozy są oparte wyłącznie o analizę przeprowadzoną przez Biuro Maklerskie Banku Millennium S.A. bez uzgodnień ze spółkami będącymi przedmiotem raportu ani z innymi podmiotami i opierają się na szeregu założeń, które w przyszłości mogą okazać się nietrafne. Biuro Maklerskie Banku Millennium S.A. nie udziela żadnego zapewnienia, że podane prognozy sprawdzą się. Inwestowanie w akcje spółek wymienionych w niniejszej analizie wiąże się z szeregiem ryzyk związanych między innymi z sytuacją makroekonomiczną, zmianami regulacji prawnych, zmianami sytuacji na rynkach towarowych, ryzykiem stóp procentowych, których wyeliminowanie jest praktycznie niemożliwe.

Treść raportu nie była udostępniona spółkom będącym przedmiotem raportu przed jego opublikowaniem. Biuro Maklerskie Banku Millennium S.A. nie ponosi odpowiedzialności za szkody poniesione w wyniku decyzji podjętych na podstawie informacji zawartych w niniejszym raporcie analitycznym.

Informacja o stanowiskach osób sporządzających niniejsza jest zawarta w górnej części ostatniej strony niniejszej publikacji. Wynagrodzenie otrzymywane przez osoby sporządzające raport nie jest bezpośrednio zależne od wyników finansowych uzyskiwanych przez Biuro Maklerskie Banku Millennium S.A. w ramach transakcji lub usług z zakresu bankowości inwestycyjnej, dotyczących instrumentów finansowych emitentów, których dotyczy niniejszy raport.

Niniejszy raport stanowi badanie inwestycyjne i został przygotowany przez Biuro Maklerskie Banku Millennium S.A. wyłącznie na potrzeby klientów Biura Maklerskiego Banku Millennium S.A., nie stanowi reklamy ani oferowania papierów wartościowych, może być on także dystrybuowany za pomocą środków masowego przekazu, na podstawie każdorazowej decyzji Dyrektora Departamentu Analiz. Rozpowszechnianie lub powielanie niniejszego materiału w całości lub w części bez pisemnej zgody Biura Maklerskiego Banku Millennium S.A. jest zabronione. Niniejszy dokument, ani jego kopia nie mogą zostać bezpośrednio lub pośrednio przekazane lub wydane osobom w USA, Australii, Kanadzie, Japonii.

Nadzór nad Biurem Maklerskim Banku Millennium S.A. sprawuje Komisja Nadzoru Finansowego.

Powiązania Biura Maklerskiego Banku Millennium S.A. ze spółkami będącymi przedmiotem niniejszego raportu

Jest możliwe, że Biuro Maklerskie Banku Millennium S.A. lub Bank Millennium S.A. w ramach prowadzonej działalności maklerskiej lub usług bankowych świadczy, będzie świadczył, lub w przeszłości świadczył usługi na rzecz spółek i innych podmiotów wymienionych w niniejszym raporcie. Biuro Maklerskie Banku Millennium S.A. nie wyklucza złożenia emitentowi papierów wartościowych, będących przedmiotem raportu oferty świadczenia usług maklerskich. Informacje o konflikcie interesów powstałym w związku ze sporządzeniem raportu (o ile występuje) znajdują się poniżej.

Biuro Maklerskie Banku Millennium S.A. pełni funkcję animatora emitenta dla spółek: Selena FM, KGHM, PZU, Eurotel, Lokum Deweloper, Zamet Industry, GR media i Carlson od których otrzymał wynagrodzenie z tego tytułu. Biuro Maklerskie Banku Millennium S.A. pełni funkcję animatora rynku dla spółek: Selena FM, KGHM, PZU, Eurotel, Lokum Deweloper, Zamet Industry, GR media i Carlson.

Biuro Maklerskie Banku Millennium S.A. w ciągu ostatnich 12 miesięcy pełniło funkcję oferującego w trakcie oferty publicznej dla akcji spółki: Lokum Deweloper S.A., od której otrzymał wynagrodzenie z tego tytułu. Biuro Maklerskie Banku Millennium S.A. w ramach Pilotażowego Programu Wsparcia Pokrycia Analitycznego tworzy materiały analityczne dla spółek: Agora, Ambra, Korporacja KGL, Mostostal Zabrze. Biuro Maklerskie Banku Millennium S.A. w ciągu najbliższych 12 miesięcy otrzyma wynagrodzenie z tytułu sporządzania niniejszej rekomendacji od Giełdy Papierów Wartościowych w Warszawie S.A., której przysługują autorskie prawa majątkowe do tego raportu.

Spółki będące przedmiotem raportu mogą być klientami Grupy Kapitałowej Millennium Banku S.A. oraz Banku Millennium S.A. Pomiędzy Bankiem Millennium S.A., a spółkami będącymi przedmiotem niniejszego raportu nie występują żadne inne powiązania, o których mowa w Rozporządzeniu delegowanym komisji (UE) 2016/958 z dnia 9 marca 2016 r. uzupełniającym rozporządzenie Parlamentu Europejskiego i Rady (UE) nr 596/2014 w odniesieniu do regulacyjnych standardów technicznych dotyczących środków technicznych do celów obiektywnej prezentacji rekomendacji inwestycyjnych lub innych informacji rekomendujących lub sugerujących strategię inwestycyjną oraz ujawniania interesów partykularnych lub wskazań konfliktów interesów, które byłyby znane sporządzającemu niniejszy raport.

Rozwiązania organizacyjne ustanowione w celu zapobiegania konfliktom interesów:

Zasady zarządzania konfliktami interesów w Biurze Maklerskim Banku Millennium S.A. zostały zawarte w Polityce zarządzania konfliktami interesów w Biurze Maklerskim Banku Millennium S.A.

Przyjęte dla zapobiegania konfliktom interesów rozwiązania organizacyjne określa między innymi Regulamin organizacyjny Biura Maklerskiego, który przewiduje: (a) nadzór nad osobami, których główne funkcje obejmują prowadzenie działań w imieniu lub świadczenie usług dla Klientów, których interesy mogą być sprzeczne lub którzy w inny sposób reprezentują różne sprzeczne interesy, w tym interesy Biura Maklerskiego; (b) środki zapobiegające lub ograniczające wywieranie przez osobę trzecią niewłaściwego wpływu na sposób, w jaki upoważniona osoba wykonuje czynności w ramach usług świadczonych przez Biuro Maklerskie (c) organizacyjne oddzielenie od siebie osób (zespołów) zajmujących się wykonywaniem czynności, które wiążą się z ryzykiem powstania konfliktu interesów, (d) zapewnienie każdej jednostce organizacyjnej Biura Maklerskiego i jej pracownikom niezależności w zakresie, w jakim dotyczy to interesów Klientów, na rzecz których taka jednostka wykonuje określone czynności.

Przyjęte dla zapobiegania konfliktom interesów rozwiązania określa również Regulamin wynagradzania, który zapewnia, że nie istnieją żadne powiązania pomiędzy wysokością wynagrodzeń pracowników różnych jednostek organizacyjnych lub wysokością przychodów osiągniętych przez różne jednostki organizacyjne, jeżeli jednostki te wykonują czynności, które wiążą się z ryzykiem powstania konfliktu interesów.

Ograniczenia dotyczące przepływu informacji w celu zapobiegania konfliktom interesów, w tym informacji poufnych i stanowiących tajemnicę zawodową, określa Regulamin ochrony przepływu informacji poufnych oraz stanowiących tajemnicę zawodową Biura Maklerskiego Banku Millennium S.A.