

## Raport dzienny

1 czerwca 2023

## Główne indeksy

Indeks		Zmiana 1D	Zmiana 1M	Zmiana 1Y	obroty PLN/USDm
WIG20	1 894	↓ -2,67%	-1,5%	3,9%	2578/618
WIG30	2 328	↓ -2,62%	-1,6%	4,2%	2665/639
mWIG40	4 550	↓ -1,85%	-1,1%	4,9%	280/67
sWIG80	20 991	↓ -2,12%	-0,7%	14,9%	63/15
WIG	62 286	↓ -2,40%	-1,1%	9,2%	2937/704
WIGBANKI	6 952	↓ -3,20%	-0,4%	12,5%	667/160

## Główne indeksy światowe

		1D	1M	3M	1Y
Dow Jones	33 421	↑ 1,24%	-1,64%	-1,20%	6,13%
S&P500	4 159	↑ 1,19%	0,09%	1,95%	5,99%
NASDAQ	12 501	↑ 1,28%	2,86%	6,05%	9,48%
DAX	15 951	↑ 0,34%	0,43%	3,03%	13,87%
RTSI\$	1 040	↑ 0,86%	2,84%	12,97%	-14,27%
XU100	4 662	↑ 1,57%	-7,11%	-7,26%	94,76%

## Surowce

		1D	1M	3M	1Y
Miedź (USD/t)	8 302,0	↑ 2,22%	-7,4%	-7,6%	-11,4%
Ropa (USD/bbl)	76,9	↓ -0,10%	-9,0%	-6,0%	-15,7%
Srebro (USD/OZ)	23,6	↓ -0,44%	-6,1%	8,4%	10,4%
Złoto (USD/OZ)	1 979,3	↓ -0,13%	-1,3%	7,4%	9,0%

## Waluty

		1D	1M	3M	1Y
USD/PLN	4,1676	↓ -0,02%	-1,0%	-6,1%	-6,1%
EUR/PLN	4,5134	↓ -0,08%	-2,3%	-4,8%	-2,8%
EUR/USD	1,0830	↓ -0,09%	-1,3%	1,3%	3,5%
USD/HUF	341,84	↑ 0,21%	1,0%	-4,6%	-6,7%

## Informacje ze spółek

Wittchen Zakończenie budowy księgi popytu

LPP Polityka dywidendowa na lata 2024-2026

LPP Zakończenie programu skupu akcji własnych

Tauron W planie pierwsze umowy z NABE

Creepy Jar Sprzedaż „Green Hell” przekroczyła 4,5 mln egzemplarzy

Cyfrowy Polsat Rekomendacja braku dywidendy za 2022r.

PHN Rekomendacja wypłaty 0,08 zł dywidendy na akcję

Puławy Zwiększenie produkcji nawozów i chemikaliów

K2 Holding Rekomendacja wypłaty jeszcze 4 zł dywidendy na akcję

Apator Rekomendacja wypłaty 0,3 zł dywidendy na akcję

IMS Rekomendacja wypłaty 0,20 zł dywidendy na akcję

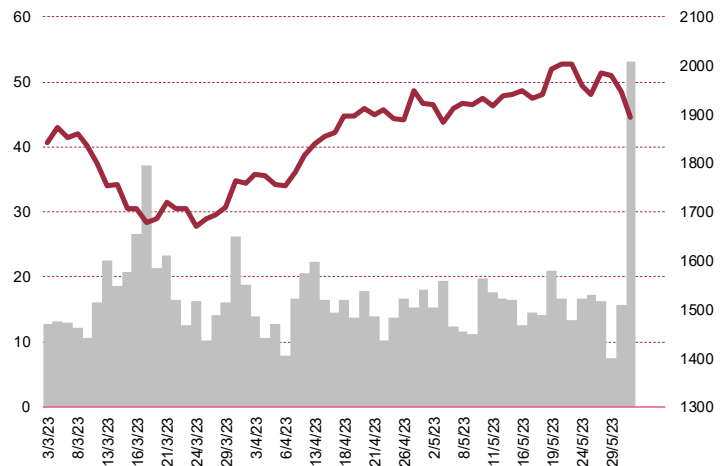
Polimex Mostostal Zawieszenie kontraktu z Grupą Azoty

Comp Skup 4,2% akcji po 80 PLN na akcję

Asseco BS Decyzja o wypłacie dywidendy 2,30 PLN na akcję

Suntech Propozycja wypłaty dywidendy 0,02 PLN na akcję

## WIG20



## Rentowność skarbowych papierów dłużnych

	3M	1Y	2Y	5Y	10Y
Polska	6,80%	5,82%	5,92%	5,90%	5,97%
Węgry	14,08%	14,22%	12,78%	8,44%	7,65%
Niemcy	2,92%	3,02%	2,70%	2,33%	2,34%
USA	5,22%	4,88%	4,15%	3,58%	3,56%

## Wygrani/Przegranani

	1D	1D	
ALLEGRO	35,52 ↑ 0,57%	CYFRPLSAT	15,45 ↓ -6,11%
ASSECOPL	82,35 ↑ 0,06%	ALIOR	40,43 ↓ -4,69%

## Najbardziej aktywne akcje

	1D	1M	% obrotów	obroty (PLN/USD)
PKOBP	32,08 ↓ -3,17%	0,0%	7,6%	196/47
PKNORLEN	60,19 ↓ -3,94%	-5,1%	6,9%	177/42
ALLEGRO	35,52 ↑ 0,57%	8,6%	5,9%	153/36
PEKAO	96,26 ↓ -4,22%	0,3%	5,4%	138/33

## Wydarzenia w spółkach

Spółka	Wydarzenie
LIBET	Nadzwyczajne walne zgromadzenie
EDINVEST	Dzień wypłaty dywidendy w wysokości 0,39 PLN na akcję
ERBUD	Dzień wypłaty dywidendy w wysokości 0,84 PLN na akcję.

## Prognozy makro

Godz.	Wydarzenie	Będzie	Ostatnio
9:00	Indeks PMI dla przemysłu	PL	45,9 46,6
9:55	Indeks PMI dla przemysłu	GER	42,9 44,5
10:00	Indeks PMI dla przemysłu	EU	44,6 45,8
11:00	Inflacja HICP (r/r)	EU	6,3% 7,0%
14:15	Raport ADP	US	170 tys. 296 tys.

## Informacje ze spółek

### Wittchen

#### Zakończenie budowy księgi popytu

Gold Town Inv., akcjonariusz Wittchen, w procesie budowy przyspieszonej księgi popytu sprzedał 2,8 mln akcji, stanowiących 15,31 proc. kapitału zakładowego spółki. Cena sprzedaży została ustalona na 35 zł. Po rozliczeniu ABB Gold Town Inv., będzie posiadał akcje stanowiące 56,17% w kapitale zakładowym.

### LPP

#### Polityka dywidendowa na lata 2024-2026

Zarząd przyjął propozycję polityki dywidendowej która zostanie przedstawiona WZA. Zarząd chce aby w latach 2023-2026 spółka wypłacała dywidendę stanowiącą co najmniej 50% zysku netto osiągniętego w poprzedzającym roku obrotowym, powiększoną o dostępne środki stanowiące niepodzielone zyski z lat ubiegłych lub kwoty przeniesione z utworzonych z zysku kapitałów zapasowego i rezerwowych, które mogą być przeznaczone na wypłatę dywidendy, z tym zastrzeżeniem, że łączna kwota przeznaczona do podziału pomiędzy akcjonariuszy jako dywidenda nie przekroczy proggu 70% skonsolidowanego zysku netto Grupy. Planowana jest wypłata 2 razy w roku (zaliczka w okresie kwiecień-maj i finalna dywidenda w okresie październik-listopad).

### LPP

#### Zakończenie programu skupu akcji własnych

W roku 2020 Zarząd LPP został upoważniony skupu nie więcej niż 277,9 tys. akcji własnych. W ramach upoważnienia nie dokonano żadnej transakcji, tj. nie nabyto żadnej akcji własnej. Co za tym idzie nie wykorzystano żadnych środków na realizację programu skupu. Zarząd Spółki zamierza zaproponować Walnemu Zgromadzeniu rozwiązanie utworzonego na potrzeby nabycia akcji własnych kapitału rezerwowego w kwocie 2 100 000 000 zł i przeniesienie środków w całości z powrotem na kapitał zapasowy. W konsekwencji środki te powiększą pulę środków, które można przekazać do podziału między akcjonariuszy.

### Tauron

#### W planie pierwsze umowy z NABE

Jak poinformowali przedstawiciele Tauron na konferencji, Grupa liczy, że w najbliższych tygodniach podpisze pierwszą umowę dotyczącą transferu aktywów do NABE. Finalizowane są prace z tym związane – due dilligence, wyceny, rozmowy z bankami. Grupa spodziewa się w kolejnych kwartałach stopniowego spadku zadłużenia i wskaźnika dług netto/EBITDA.

### Creepy Jar

#### Sprzedaż „Green Hell” przekroczyła 4,5 mln egzemplarzy

Łączna sprzedaż brutto gry „Green Hell” na platformy PC/Steam, PlayStation Store i Microsoft Store przekroczyła poziom 4,5 mln sprzedanych egzemplarzy. Creepy Jar podał, że według stanu na dzień 31 maja 2023 r. lista graczy nadal oczekujących na zakup Green Hell na platformie Steam (wishlista) obejmowała 1,33 mln osób.

### Cyfrowy Polsat

#### Rekomendacja braku dywidendy za 2022r.

Zarząd Cyfrowego Polsatu rekomenduje walnemu zgromadzeniu przeznaczenie całego zysku netto za 2022 r., w wysokości 1,25 mld zł, na kapitał zapasowy Spółki. Zaznaczono, że zarząd podtrzymuje politykę dywidendową przyjętą w dniu 20 grudnia 2021 roku. Zarząd Spółki zdecydował nie rekomendować wypłaty dywidendy z zysku za rok 2022 z uwagi na kapitałochłonne strategiczne inwestycje realizowane przez Spółkę w ramach Strategii 2023+.

### PHN

#### Rekomendacja wypłaty 0,08 zł dywidendy na akcję

PHN rekomenduje walnemu zgromadzeniu przeznaczenie 4,1 mln zł zysku netto za 2022 rok na poczet dywidendy, co daje 0,08 zł na akcję. Pozostała część zysku netto za 2022 rok w wysokości 404 tys. zł.

zostanie przeznaczona na kapitał zapasowy. Dzień ustalenia prawa do dywidendy został wyznaczony na 18 sierpnia, a dzień jej wypłaty na 31 sierpnia 2023 roku. W 2022 roku PHN wypłacił 18,4 mln zł dywidendy, co dało 0,36 zł na akcję.

## Puławy

### Zwiększenie produkcji nawozów i chemikaliów

Grupa Azoty Puławy od 1 czerwca zwiększy o ponad 100% w stosunku do stanu obecnego produkcję saletry amonowej i roztworu saletrzano mocznikowego i mocznika z przeznaczeniem na płynne roztwory. Decyzja związana jest z poprawą sytuacji rynkowej w obszarze popytowym oraz surowcowym. Ograniczenie pracy instalacji produkcyjnych Spółki w pierwszych miesiącach 2023 roku było związane z sytuacją rynkową, tj. istotnie obniżonym popytem we wszystkich branżach zastosowań produktów Azotów oraz kosztami zakupu gazu.

## K2 Holding

### Rekomendacja wypłaty jeszcze 4 zł dywidendy na akcję

Zarząd K2 Holding rekomenduje przeznaczenie na wypłatę dywidendy jeszcze 9,8 mln zł, co da 4 zł na akcję. Spółka w październiku 2022 roku wypłaciła 2 zł zaliczkowej dywidendy. Łącznie Spółka chce przeznaczyć na dywidendę 14,5 mln zł. Proponowanym dniem dywidendy jest 4 lipca, a dniem wypłaty dywidendy ma być 4 października 2023 roku. Wniosek w sprawie podziału zysku oraz wypłaty dywidendy został pozytywnie zaopiniowany przez radę nadzorczą. Ostateczna decyzja w sprawie dywidendy zostanie podjęta przez ZWZ.

## Aparator

### Rekomendacja wypłaty 0,3 zł dywidendy na akcję

Zarząd Aparatora rekomenduje walnemu zgromadzeniu wypłatę dywidendy w wysokości 0,3 zł na akcję z zysku za 2022 rok. Deklarowana wartość dywidendy wyniesie 9,8 mln zł. Aparator proponuje ustalenie 1 sierpnia dniem dywidendy. Dniem wypłaty dywidendy ma być 10 sierpnia 2023 roku. Z zysku za 2021 wypłacono dywidendę w wysokości 0,5 zł na akcję.

## IMS

### Rekomendacja wypłaty 0,20 zł dywidendy na akcję

Zarząd IMS będzie rekomendował wypłatę dywidendy za 2022 rok w wysokości 0,20 zł na akcję. Łącznie na dywidendę miałyby trafić 6,46 mln zł. Rekomendacja jest zgodna z polityką dywidendową prowadzoną w Grupie IMS, mówiącą o corocznym przeznaczaniu do podziału między akcjonariuszy co najmniej 60% skonsolidowanego zysku netto przypisanego jednostce dominującej. Za 2021 rok Spółka wypłaciła dywidendę w wysokości 0,18 zł dywidendy na akcję. Łącznie na dywidendę trafiło 5,6 mln zł.

## Polimex Mostostal

### Zawieszenie kontraktu z Grupą Azoty

Konsorcjum Polimeksu Mostostal i jego spółki zależnej - Polimeksu Energetyka - zawiesiło kontrakt z Grupą Azoty Zakłady Azotowe Kędzierzyn na budowę kotłowni szczytowo-rezerwowej na gaz ziemny o wydajności 150 Mg/h pary - podała spółka w komunikacie. Wskazano, że celem działania konsorcjum jest stworzenie warunków do zawarcia porozumienia z grupą Azoty Zakłady Azotowe Kędzierzyn przywracającego równowagę stron kontraktu i ekwiwalentność wzajemnych świadczeń. W związku z zawieszeniem kontraktu, konsorcjum będzie domagało się od grupy Azoty Zakłady Azotowe przedłużenia czasu realizacji kontraktu oraz zwiększenia wynagrodzenia o rzeczywiście poniesione, udokumentowane koszty konsorcjum spowodowane takim zawieszeniem. Wartość zawartej w 2020 roku umowy wynosi 91,6 mln zł.

## Comp

### Skup 4,2% akcji po 80 PLN za akcję

Comp ogłosi skup 235.360 akcji własnych po cenie 80 zł za akcję, tj. o łącznej wartości 18,8 mln zł. Skup zostanie zrealizowany do 30 czerwca. Wartości transferu na akcję są podane są przy założeniu, że akcjonariusze zaoferują do sprzedaży w ramach buy-back wszystkie akcje uprawnione do udziału w skupie, czyli wszystkie akcje z wyłączeniem akcji własnych będących w posiadaniu COMP S.A. oraz spółki zależnej na moment przeprowadzenia skupu. Na najbliższym WZA planowane jest umorzenie akcji własnych nabytych w końcu ubiegłego roku oraz tych, które zostaną nabyte w czerwcu bieżącego roku,

czyli w liczbie do 265.247 akcji. W konsekwencji zmniejszy się liczba wyemitowanych akcji spółki. Zarząd Compu występuje także do WZA o zmianę upoważnienia do dokonania skupu akcji własnych poprzez zwiększenie jego wartości.

#### **Asseco BS**

##### **Decyzja o wypłacie dywidendy 2,30 PLN na akcję**

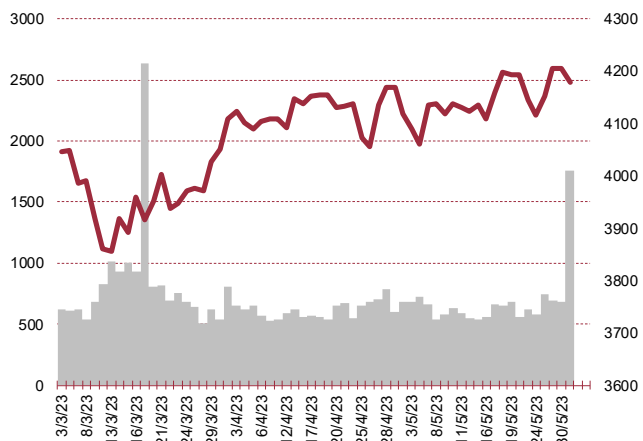
Walne zgromadzenie Asseco Business Solutions zdecydowało o wypłacie dywidendy w wysokości 2,3 zł na akcję. Łącznie na ten cel ma trafić 76,86 mln zł. Pozostała część zysku netto za 2022 r. w kwocie 8,42 mln zł ma trafić na kapitał zapasowy. Dzień dywidendy został wyznaczony na 9 czerwca, a termin wypłaty dywidendy na 21 czerwca 2023 roku.

#### **Suntech**

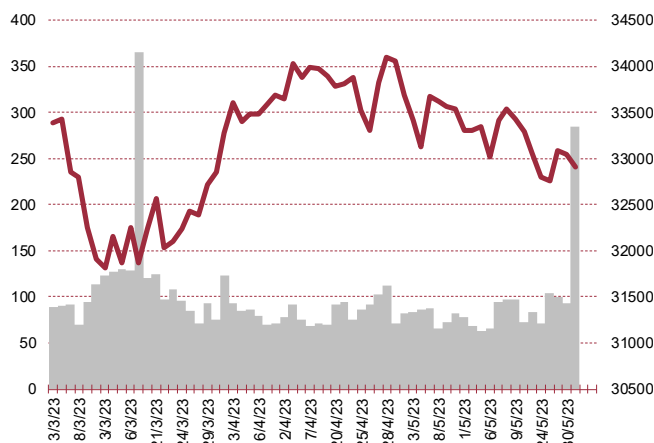
##### **Propozycja wypłaty dywidendy 0,02 PLN na akcję**

Suntech rekomenduje walnemu zgromadzeniu wypłatę 318 tys. zł z zysku za 2022 rok na poczet dywidendy, co daje 0,02 zł na akcję. Dzień dywidendy ustalono na 1 sierpnia, a termin jej wypłaty przypada 16 sierpnia 2023 roku. Pozostałą część zysku za 2022 roku w wysokości 8,2 mln zł, proponuje się przeznaczyć na zwiększenie kapitału zapasowego.

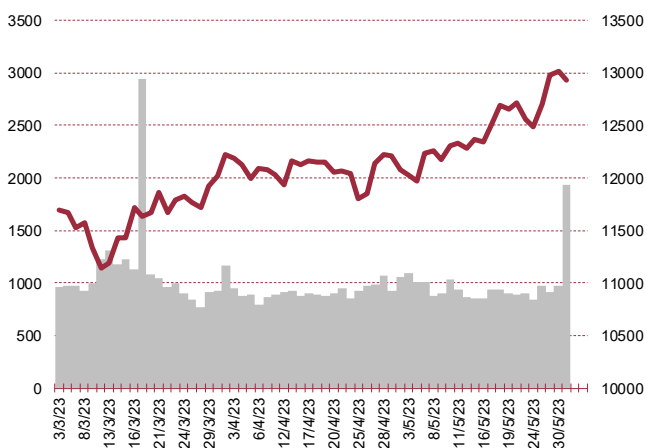
**S&P500**



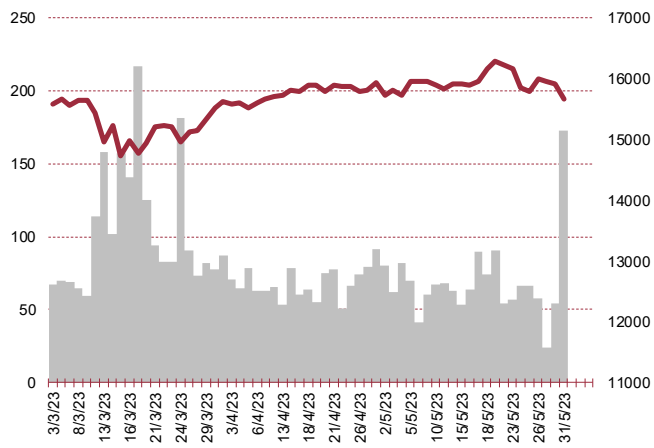
**DOW JONES**



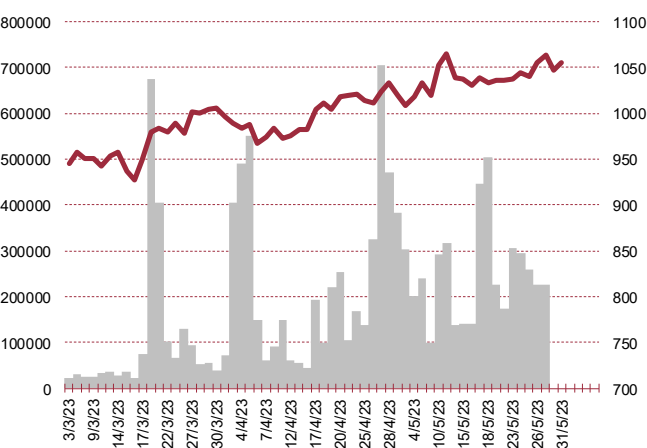
**NASDAQ**



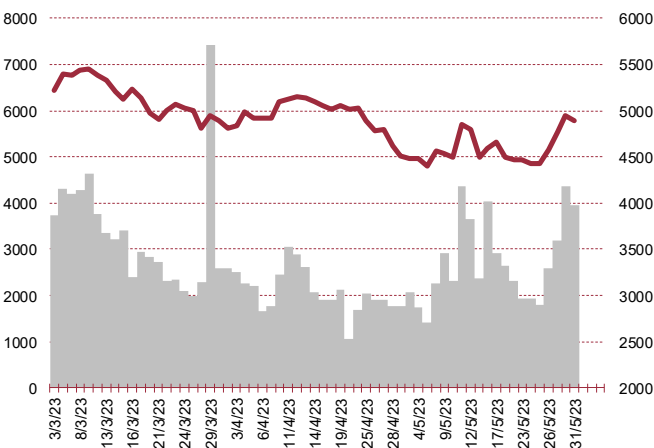
**DAX**



**RTSI\$**



**XU100**



## Kalendarium

	<b>Poniedziałek</b>	<b>Wtorek</b>	<b>Środa</b>	<b>Czwartek</b>	<b>Piątek</b>
	29 maja '23	30 maja '23	31 maja '23	1 czerwca '23	2 czerwca '23
Dane makro		Indeks zaufania konsumentów - Conference Board (US)	Produkcja przemysłowa (JP), Inflacja CPI (PL)(GER), PKB (PL)	Indeks PMI dla przemysłu (JP)(CN)(PL)(GER)(EU)(US), Inflacja HICP (EU), Raport ADP (US), Wnioski o zasiłek dla bezrobotnych (US), Indeks ISM dla przemysłu (US)	Zmiana zatrudnienia w sektorze pozarolniczym (US), Zmiana zatrudnienia w sektorze prywatnym (US)
Wyniki spółek	TRANSPOL, LARQ, POLIMEXMS, CAVATINA, CAPTORTX, CDPROJEKT, PCFGROUP, KRVITAMIN, TIM	ENTER, ZAMET, MOSTALWAR, KGL, PLAYWAY, AIGAMES, FERRUM, ENELMED, PKPCARGO, IMMOBILE, MONNARI, TRAKCJA, SELVITA, MERCATOR, PEKABEX, CIGAMES, ZEPAK, ARTERIA, TAURONPE, BIOMAXIMA, UNIBEP, UTMUCHOW			
Dzień dywidendy	BORYSZEW		ODLEWNIE, KOMPAP	IPOPEMA	PLATIGE, IPOPEMA, ASTARTA
Inne					

	<b>Poniedziałek</b>	<b>Wtorek</b>	<b>Środa</b>	<b>Czwartek</b>	<b>Piątek</b>
	5 czerwca '23	6 czerwca '23	7 czerwca '23	8 czerwca '23	9 czerwca '23
Dane makro	Indeks PMI dla usług (CN)(GER)(EU)(US), Indeks ISM dla usług (US), Zamówienia na dobra bez środków trans. (US), Zamówienia na dobra trwałego użytku (US)	Decyzja ws. stóp procentowych (PL)	Produkcja przemysłowa (GER), Bilans handlu zagranicznego (US)	PKB (JP)(EU), Wnioski o zasiłek dla bezrobotnych (US)	Inflacja CPI (CN), Inflacja PPI (CN)
Wyniki spółek		SYNEKTIK			
Dzień dywidendy	POLWAX	PEPEES, SELENAFM			
Inne					

## Biuro Analiz

**Marcin Materna, CFA**  
Doradca inwestycyjny  
+48 22 598 26 82  
marcin.materna@bankmillennium.pl

**Dyrektor**  
banki, ubezpieczenia

**Adam Zajler**  
+48 22 598 26 88  
adam.zajler@bankmillennium.pl

**Analityk**  
przemysł, technologie, media

**Łukasz Bugaj, CFA**  
Doradca inwestycyjny  
+48 22 598 26 59  
lukasz.bugaj@bankmillennium.pl

**Analityk**  
fundusze inwestycyjne

**Grzegorz Gawkowski**  
+48 22 598 26 05  
grzegorz.gawkowski@bankmillennium.pl

**Analityk**  
fundusze inwestycyjne  
sektor gier komputerowych

**Seweryn Żołyniak, CFA**  
Doradca inwestycyjny  
+48 22 598 26 71  
seweryn.zolyniak@bankmillennium.pl

**Analityk**  
handel

## Departament Sprzedaży

**Radosław Zawadzki**  
+48 22 598 26 34  
radoslaw.zawadzki@bankmillennium.pl

**Dyrektor**

**Arkadiusz Szumilak**  
+48 22 598 26 75  
arkadiusz.szumilak@bankmillennium.pl

**Jarosław Oldakowski**  
+48 22 598 26 11  
jaroslaw.oldakowski@bankmillennium.pl

**Leszek Iwaniec**  
+48 22 598 26 90  
leszek.iwaniec@bankmillennium.pl

**Marek Pszczółkowski**  
+48 22 598 26 60  
marek.pszczolkowski@bankmillennium.pl

**Biuro Maklerskie Banku Millennium S.A.**  
**ul. Żaryna 2A, Millennium Park Ip**  
**02-593 Warszawa Polska**

### Ważne informacje

Wszelkie informacje zawarte w niniejszym raporcie mają wyłącznie charakter informacyjny i nie stanowią one rekomendacji w rozumieniu Rozporządzenia delegowanego komisji (UE) 2016/958 z dnia 9 marca 2016 r. uzupełniającego rozporządzenie Parlamentu Europejskiego i Rady (UE) nr 596/2014 w odniesieniu do regulacyjnych standardów technicznych dotyczących środków technicznych do celów obiektywnej prezentacji rekomendacji inwestycyjnych lub innych informacji rekomendujących lub sugerujących strategię inwestycyjną oraz ujawniania interesów partykularnych lub wskazań konfliktów interesów, wyniku doradztwa inwestycyjnego, oferty ani też kierowanego do kogokolwiek (lub jakiegokolwiek grupy osób) zaproszenia do zawarcia transakcji na instrumencie bądź instrumentach finansowych.

Niniejszy raport został przygotowany z dochowaniem należytej staranności i rzetelności, w oparciu o fakty uznane za wiarygodne, jednak Biuro Maklerskie Banku Millennium S.A. nie gwarantuje, że są one w pełni dokładne i kompletne. Podstawą przygotowania raportu były wszelkie informacje na temat spółek, jakie były publicznie dostępne i znane sporządzającemu do dnia jego sporządzenia. Przedstawione prognozy są oparte wyłącznie o analizę przeprowadzoną przez Biuro Maklerskie Banku Millennium S.A. bez uzgodnień ze spółkami będącymi przedmiotem raportu ani z innymi podmiotami i opierają się na szeregu założeń, które w przyszłości mogą okazać się nietrafne. Biuro Maklerskie Banku Millennium S.A. nie udziela żadnego zapewnienia, że podane prognozy sprawdzą się. Inwestowanie w akcje spółek wymienionych w niniejszej analizie wiąże się z szeregiem ryzyk związanych między innymi z sytuacją makroekonomiczną, zmianami regulacji prawnych, zmianami sytuacji na rynkach towarowych, ryzykiem stóp procentowych, których wyeliminowanie jest praktycznie niemożliwe.

Treść raportu nie była udostępniona spółkom będącym przedmiotem raportu przed jego opublikowaniem. Biuro Maklerskie Banku Millennium S.A. nie ponosi odpowiedzialności za szkody poniesione w wyniku decyzji podjętych na podstawie informacji zawartych w niniejszym raporcie analitycznym.

Informacja o stanowiskach osób sporządzających niniejsza jest zawarta w górnej części ostatniej strony niniejszej publikacji. Wynagrodzenie otrzymywane przez osoby sporządzające raport nie jest bezpośrednio zależne od wyników finansowych uzyskiwanych przez Biuro Maklerskie Banku Millennium S.A. w ramach transakcji lub usług z zakresu bankowości inwestycyjnej, dotyczących instrumentów finansowych emitentów, których dotyczy niniejszy raport.

Niniejszy raport stanowi badanie inwestycyjne i został przygotowany przez Biura Maklerskiego Banku Millennium S.A. wyłącznie na potrzeby klientów Biura Maklerskiego Banku Millennium S.A., nie stanowi reklamy ani oferowania papierów wartościowych, może być on także dystrybuowany za pomocą środków masowego przekazu, na podstawie każdorazowej decyzji Dyrektora Departamentu Analiz. Rozpowszechnianie lub powielanie niniejszego materiału w całości lub w części bez pisemnej zgody Biura Maklerskiego Banku Millennium S.A. jest zabronione. Niniejszy dokument, ani jego kopia nie mogą zostać bezpośrednio lub pośrednio przekazane lub wydane osobom w USA, Australii, Kanadzie, Japonii.

Nadzór nad Biurem Maklerskim Banku Millennium S.A. sprawuje Komisja Nadzoru Finansowego.

### Powiązania Biura Maklerskiego Banku Millennium S.A. ze spółkami będącymi przedmiotem niniejszego raportu

Jest możliwe, że Biuro Maklerskie Banku Millennium S.A. lub Bank Millennium S.A. w ramach prowadzonej działalności maklerskiej lub usług bankowych świadczy, będzie świadczył, lub w przeszłości świadczył usługi na rzecz spółek i innych podmiotów wymienionych w niniejszym raporcie. Biuro Maklerskie Banku Millennium S.A. nie wyklucza złożenia emitentowi papierów wartościowych, będących przedmiotem raportu oferty świadczenia usług maklerskich. Informacje o konflikcie interesów powstałym w związku ze sporządzeniem raportu (o ile występuje) znajdują się poniżej.

Biuro Maklerskie Banku Millennium S.A. pełni funkcję animatora emitenta dla spółek: Selena FM, KGHM, PZU, Eurotel, Lokum Deweloper, Zamet Industry, GR media i Carlson od których otrzymał wynagrodzenie z tego tytułu. Biuro Maklerskie Banku Millennium S.A. pełni funkcję animatora rynku dla spółek: Selena FM, KGHM, PZU, Eurotel, Lokum Deweloper, Zamet Industry, GR media i Carlson.

Biuro Maklerskie Banku Millennium S.A. w ciągu ostatnich 12 miesięcy pełniło funkcję oferującego w trakcie oferty publicznej dla akcji spółki: Lokum Deweloper S.A., od której otrzymał wynagrodzenie z tego tytułu. Biuro Maklerskie Banku Millennium S.A. w ramach Pilotażowego Programu Wsparcia Pokrycia Analitycznego tworzy materiały analityczne dla spółek: Agora, Ambra, Korporacja KGL, Mostostal Zabrze. Biuro Maklerskie Banku Millennium S.A. w ciągu najbliższych 12 miesięcy otrzyma wynagrodzenie z tytułu sporządzania niniejszej rekomendacji od Giełdy Papierów Wartościowych w Warszawie S.A., której przysługują autorskie prawa majątkowe do tego raportu.

Spółki będące przedmiotem raportu mogą być klientami Grupy Kapitałowej Millennium Banku S.A. oraz Banku Millennium S.A. Pomiędzy Bankiem Millennium S.A., a spółkami będącymi przedmiotem niniejszego raportu nie występują żadne inne powiązania, o których mowa w Rozporządzeniu delegowanym komisji (UE) 2016/958 z dnia 9 marca 2016 r. uzupełniającym rozporządzenie Parlamentu Europejskiego i Rady (UE) nr 596/2014 w odniesieniu do regulacyjnych standardów technicznych dotyczących środków technicznych do celów obiektywnej prezentacji rekomendacji inwestycyjnych lub innych informacji rekomendujących lub sugerujących strategię inwestycyjną oraz ujawniania interesów partykularnych lub wskazań konfliktów interesów, które byłyby znane sporządzającemu niniejszy raport.

### Rozwiązania organizacyjne ustanowione w celu zapobiegania konfliktom interesów:

Zasady zarządzania konfliktami interesów w Biurze Maklerskim Banku Millennium S.A. zostały zawarte w Polityce zarządzania konfliktami interesów w Biurze Maklerskim Banku Millennium S.A.

Przyjęte dla zapobiegania konfliktom interesów rozwiązania organizacyjne określa między innymi Regulamin organizacyjny Biura Maklerskiego, który przewiduje: (a) nadzór nad osobami, których główne funkcje obejmują prowadzenie działań w imieniu lub świadczenie usług dla Klientów, których interesy mogą być sprzeczne lub którzy w inny sposób reprezentują różne sprzeczne interesy, w tym interesy Biura Maklerskiego; (b) środki zapobiegające lub ograniczające wywieranie przez osobę trzecią niewłaściwego wpływu na sposób, w jaki upoważniona osoba wykonuje czynności w ramach usług świadczonych przez Biuro Maklerskie (c) organizacyjne oddzielenie od siebie osób (zespołów) zajmujących się wykonywaniem czynności, które wiążą się z ryzykiem powstania konfliktu interesów, (d) zapewnienie każdej jednostce organizacyjnej Biura Maklerskiego i jej pracownikom niezależności w zakresie, w jakim dotyczy to interesów Klientów, na rzecz których taka jednostka wykonuje określone czynności.

Przyjęte dla zapobiegania konfliktom interesów rozwiązania organizacyjne określa również Regulamin wynagradzania, który zapewnia, że nie istnieją żadne powiązania pomiędzy wysokością wynagrodzeń pracowników różnych jednostek organizacyjnych lub wysokością przychodów osiągniętych przez różne jednostki organizacyjne, jeżeli jednostki te wykonują czynności, które wiążą się z ryzykiem powstania konfliktu interesów.

Ograniczenia dotyczące przepływu informacji w celu zapobiegania konfliktom interesów, w tym informacji poufnych i stanowiących tajemnicę zawodową, określa Regulamin ochrony przepływu informacji poufnych oraz stanowiących tajemnicę zawodową Biura Maklerskiego Banku Millennium S.A.