

Raport dzienny

26 maja 2023

Główne indeksy

Indeks		Zmiana 1D	Zmiana 1M	Zmiana 1Y	obroty PLN/USDm
WIG20	1 941	↓ -0,89%	2,8%	6,2%	793/189
WIG30	2 387	↓ -0,78%	2,9%	6,5%	846/201
mWIG40	4 643	↓ -0,19%	2,2%	7,4%	97/23
sWIG80	21 275	↓ -1,04%	0,6%	17,9%	57/13
WIG	63 672	↓ -0,69%	2,7%	11,8%	960/228
WIGBANKI	7 204	↑ 1,28%	3,9%	15,8%	131/31

Główne indeksy światowe

		1D	1M	3M	1Y
Dow Jones	32 765	↓ -0,11%	-1,61%	-0,16%	0,39%
S&P500	4 151	↑ 0,88%	2,35%	4,57%	2,30%
NASDAQ	12 698	↑ 1,71%	7,12%	11,44%	8,15%
DAX	15 794	↓ -0,31%	-0,01%	3,84%	10,98%
RTSI\$	1 040	↓ -0,33%	2,91%	13,82%	-11,43%
XU100	4 428	↑ 0,07%	-7,43%	-12,47%	80,67%

Surowce

		1D	1M	3M	1Y
Miedź (USD/t)	7 962,5	↑ 0,77%	-6,6%	-8,7%	-15,0%
Ropa (USD/bbl)	76,1	↓ -0,20%	-2,1%	-7,0%	-20,8%
Srebro (USD/OZ)	23,0	↑ 0,82%	-7,2%	11,1%	4,8%
Złoto (USD/OZ)	1 948,6	↑ 0,25%	-1,9%	7,6%	5,5%

Waluty

		1D	1M	3M	1Y
USD/PLN	4,1980	↓ -0,14%	1,1%	-5,6%	-2,3%
EUR/PLN	4,5064	↑ 0,06%	-1,7%	-4,4%	-2,1%
EUR/USD	1,0734	↑ 0,20%	-2,8%	1,3%	0,3%
USD/HUF	347,17	↓ -0,29%	2,5%	-2,5%	-5,3%

Informacje ze spółek

Wittchen Skonsolidowane wyniki za I kw. 2023r.

Gobarto Skonsolidowane wyniki za I kw. 2023r.

Mirbud Skonsolidowane wyniki za I kw. 2023r.

Sunex Skonsolidowane wyniki za I kw. 2023r.

ML System Skonsolidowane wyniki za I kw. 2023r.

Stalprofil Skonsolidowane wyniki za I kw. 2023r.

GTC Skonsolidowane wyniki za I kw. 2023r.

Agora Skonsolidowane wyniki za I kw. 2023r.

Selena FM Skonsolidowane wyniki za I kw. 2023r.

Inpro Skonsolidowane wyniki za I kw. 2023r.

BoomBit Skonsolidowane wyniki za I kw. 2023r.

11 bit studios Wyniki za I kw. 2023r.

Creepy Jar Wyniki za I kw. 2023r.

Ciech Skonsolidowane wyniki za I kw. 2023r.

Ciech Przerwa ZWZ do 22 VI

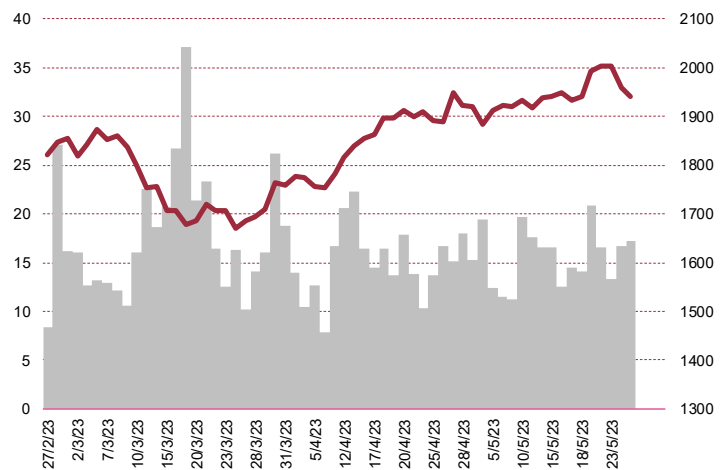
Ciech Zmiany w zarządzie

The Farm 51 Zerwanie umowy wydawniczej na grę „Chernobylite”

Oponeo.pl Odwołanie członka zarządu

Stalprofil Decyzja o wypłacie dywidendy 0,74 PLN na akcję

WIG20



Rentowność skarbowych papierów dłużnych

	3M	1Y	2Y	5Y	10Y
Polska	6,80%	5,95%	6,00%	6,02%	6,10%
Węgry	13,62%	13,52%	12,30%	8,65%	7,89%
Niemcy	2,94%	3,19%	2,85%	2,47%	2,47%
USA	5,28%	5,12%	4,53%	3,91%	3,82%

Wygrani/Przegranani

		1D		1D
MBANK	368,00	↑ 2,22%	ALLEGRO	34,27 ↓ -6,89%
SANTANDER	348,60	↑ 2,11%	JSW	40,13 ↓ -5,40%

Najbardziej aktywne akcje

		1D	1M	% obrotów	obroty (PLN/USD)
PKOBP	32,97	↑ 1,04%	3,7%	7,0%	55/13
ALLEGRO	34,27	↓ -6,89%	4,8%	6,7%	53/12
PKNORLEN	62,57	↓ -2,77%	-0,8%	6,0%	47/11
PZU	40,37	↓ -0,07%	6,1%	4,8%	37/8

Wydarzenia w spółkach

Spółka	Wydarzenie
OTLOG	Zwyczajne walne zgromadzenie
KPPD	Zwyczajne walne zgromadzenie
ALUMETAL	Rozpoczęcie zapisów na akcje w wezwaniu po cenie 78,69 PLN

Prognozy makro

Godz.	Wydarzenie	Będzie	Ostatnio
14:30	Zamówienia na dobra bez środków trans. (m/m)	US 0,0%	0,2%
14:30	Zamówienia na dobra trwałego użytku (m/m)	US -1,0%	2,8%
16:00	Indeks Uniwersytetu Michigan (maj)	US 57,8	63,5

Informacje ze spółek

Wittchen

Skonsolidowane wyniki za I kw. 2023r.

	I kwartał 2023	I kwartał 2022	zmiana (r/r)
Przychody	96,3	64,3	50%
EBITDA	19,5	12,5	56%
EBIT	12,5	6,4	95%
Zysk netto	10,1	4,9	103%
Marże			
Marża EBITDA	20,2%	19,4%	
Marża EBIT	12,9%	9,9%	
Marża netto	10,4%	7,7%	

Wg MSR/MSSF; mln PLN

Gobarto

Skonsolidowane wyniki za I kw. 2023r.

	I kwartał 2023	I kwartał 2022	zmiana (r/r)
Przychody	809,7	519,6	56%
EBITDA	54,0	21,0	157%
EBIT	40,9	9,2	345%
Zysk netto	34,0	3,9	776%
Marże			
Marża EBITDA	6,7%	4,0%	
Marża EBIT	5,0%	1,8%	
Marża netto	4,2%	0,7%	

Wg MSR/MSSF; mln PLN

Mirbud

Skonsolidowane wyniki za I kw. 2023r.

	zmiana r/r	I kwartał 2023	IV kwartał 2022	III kwartał 2022	II kwartał 2022	I kwartał 2022
Przychody	2,7%	515,3	1 016,5	951,8	849,3	501,8
EBITDA	5,2%	30,1	55,3	66,1	44,5	28,6
EBIT	2,9%	25,6	50,9	62,0	40,5	24,9
Zysk netto	-13,7%	13,1	31,5	48,2	24,3	15,2
Marże						
Marża EBITDA		5,8%	5,4%	6,9%	5,2%	5,7%
Marża EBIT		5,0%	5,0%	6,5%	4,8%	5,0%
Marża netto		2,5%	3,1%	5,1%	2,9%	3,0%

Wg MSR/MSSF; mln PLN

Sunex
Skonsolidowane wyniki za I kw. 2023r.

	zmiana r/r	I kwartał 2023	IV kwartał 2022	III kwartał 2022	II kwartał 2022	I kwartał 2022
Przychody	78,9%	100,5	79,6	84,2	69,5	56,2
EBITDA	88,0%	16,7	16,1	18,1	12,4	8,9
EBIT	54,4%	12,3	15,0	17,1	11,4	7,9
Zysk netto	64,6%	9,7	11,5	13,1	8,5	5,9
Marże						
Marża EBITDA		16,6%	20,2%	21,5%	17,8%	15,8%
Marża EBIT		12,2%	18,8%	20,3%	16,3%	14,1%
Marża netto		9,6%	14,5%	15,5%	12,2%	10,5%

Wg MSR/MSSF; mln PLN

ML System
Skonsolidowane wyniki za I kw. 2023r.

	zmiana r/r	I kwartał 2023	IV kwartał 2022	III kwartał 2022	II kwartał 2022	I kwartał 2022
Przychody	-16,1%	46,1	112,7	63,7	50,3	54,9
EBITDA	39,7%	7,4	15,2	8,2	7,8	5,3
EBIT	-	0,1	7,7	0,7	0,4	-1,7
Zysk netto	-	-2,3	4,9	-0,9	-1,0	-2,8
Marże						
Marża EBITDA		16,1%	13,5%	12,9%	15,5%	9,7%
Marża EBIT		0,3%	6,8%	1,1%	0,8%	-3,1%
Marża netto		-4,9%	4,4%	-1,5%	-2,0%	-5,0%

Wg MSR/MSSF; mln PLN

Stalprofil
Skonsolidowane wyniki za I kw. 2023r.

	zmiana r/r	I kwartał 2023	IV kwartał 2022	III kwartał 2022	II kwartał 2022	I kwartał 2022
Przychody	-16,4%	504,0	460,1	576,0	576,4	603,1
EBITDA	-69,7%	17,2	4,5	24,6	39,5	56,9
EBIT	-75,0%	13,3	0,3	20,5	35,6	53,0
Zysk netto	-83,2%	6,7	-1,6	12,4	28,2	39,7
Marże						
Marża EBITDA		3,4%	1,0%	4,3%	6,9%	9,4%
Marża EBIT		2,6%	0,1%	3,6%	6,2%	8,8%
Marża netto		1,3%	-0,4%	2,2%	4,9%	6,6%

Wg MSR/MSSF; mln PLN

GTC
Skonsolidowane wyniki za I kw. 2023r.

	I kwartał 2023	I kwartał 2022	zmiana (r/r)
Przychody	201,2	193,2	4,1%
EBITDA	103,1	135,2	-23,8%
EBIT	102,4	134,7	-24,0%
Zysk netto	52,6	69,0	-23,7%
Marże			
Marża EBITDA	51,2%	70,0%	
Marża EBIT	50,9%	69,7%	
Marża netto	26,2%	35,7%	

Wg MSR/MSSF; mln PLN

Agora
Skonsolidowane wyniki za I kw. 2023r.

	I kwartał 2023	I kwartał 2022	zmiana (r/r)
Przychody	295,8	253,1	16,9%
EBITDA	35,7	17,0	109,8%
EBIT	-5,0	-22,7	-
Zysk netto	32,6	-31,8	-
Marże			
Marża EBITDA	12,1%	6,7%	
Marża EBIT	-1,7%	-9,0%	
Marża netto	11,0%	-12,6%	

Wg MSR/MSSF; mln PLN

Selena FM
Skonsolidowane wyniki za I kw. 2023r.

	I kwartał 2023	I kwartał 2022	zmiana (r/r)
Przychody	412,2	421,6	-2,2%
EBITDA	9,9	36,8	-73,0%
EBIT	0,4	25,8	-98,4%
Zysk netto	-5,1	25,0	-
Marże			
Marża EBITDA	2,4%	8,7%	
Marża EBIT	0,1%	6,1%	
Marża netto	-1,2%	5,9%	

Wg MSR/MSSF; mln PLN

Inpro
Skonsolidowane wyniki za I kw. 2023r.

	I kwartał 2023	I kwartał 2022	zmiana (r/r)
Przychody	51,8	58,1	-10,9%
EBITDA	10,2	14,4	-29,6%
EBIT	8,3	12,4	-33,2%
Zysk netto	4,8	5,9	-19,6%
Marże			
Marża EBITDA	19,6%	24,8%	
Marża EBIT	16,0%	21,3%	
Marża netto	9,2%	10,2%	

Wg MSR/MSSF; mln PLN

BoomBit
Skonsolidowane wyniki za I kw. 2023r.

	I kwartał 2023	I kwartał 2022	zmiana (r/r)
Przychody	65,4	66,2	-1,1%
EBITDA	3,5	6,0	-41,9%
EBIT	0,7	2,9	-74,2%
Zysk netto	2,3	2,2	4,1%
Marże			
Marża EBITDA	5,4%	9,1%	
Marża EBIT	1,1%	4,4%	
Marża netto	3,6%	3,4%	

Wg MSR/MSSF; mln PLN

11 bit studios
Wyniki za I kw. 2023r.

	I kwartał 2023	I kwartał 2022	zmiana (r/r)
Przychody	14,8	17,7	-16,8%
EBITDA	3,0	5,3	-43,5%
EBIT	1,9	3,7	-49,7%
Zysk netto	2,5	3,8	-34,7%
Marże			
Marża EBITDA	20,4%	30,0%	
Marża EBIT	12,8%	21,1%	
Marża netto	16,7%	21,3%	

Wg MSR/MSSF; mln PLN

Creepy Jar
Wyniki za I kw. 2023r.

	I kwartał 2023	I kwartał 2022	zmiana (r/r)
Przychody	12,0	11,0	9,0%
EBITDA	9,0	6,9	29,8%
EBIT	8,6	6,7	28,7%
Zysk netto	9,3	6,5	44,0%
Marże			
Marża EBITDA	74,9%	63,0%	
Marża EBIT	71,9%	60,9%	
Marża netto	77,4%	58,6%	

Wg MSR/MSSF; mln PLN

Ciech
Skonsolidowane wyniki za I kw. 2023r.

	I kwartał 2023	I kwartał 2022	zmiana (r/r)
Przychody	1 730,2	1 242,6	39,2%
EBITDA	217,4	229,2	-5,2%
EBIT	97,2	131,4	-26,0%
Zysk netto	57,4	104,3	-45,0%
Marże			
Marża EBITDA	12,6%	18,4%	
Marża EBIT	5,6%	10,6%	
Marża netto	3,3%	8,4%	

Wg MSR/MSSF; mln PLN

Spółka podała także prognozę wyników na 2023 rok, w której zakłada, że w 2023 roku osiągnie skonsolidowaną EBITDA znormalizowaną w przedziale 860 mln zł - 920 mln zł, a przychody znajdą się w przedziale 5 950 mln zł – 6 350 mln zł.

Ciech
Przerwa ZWZ do 22 VI

Czwartkowe ZWZ Ciechu, które miało decydować m. in. o podziale zysku netto za 2022 rok, zostało przerwane do 22 czerwca. Przed przerwą ZWZ Ciechu zdecydowało m.in. o utworzeniu kapitału rezerwowego w wysokości 836,2 mln zł i przeznaczeniu go na wypłatę dywidend lub zaliczek na poczet dywidendy w przyszłości. Podczas walnego akcjonariusze głosowali też m.in. nad zmianami w statucie Spółki. KI Chemisty, główny akcjonariusz Ciechu, chciał m.in. zmian zakładających, że walne zgromadzenie akcjonariuszy jest ważne i może podejmować uchwały tylko wtedy, gdy reprezentowanych na nim jest co najmniej 25% kapitału zakładowego. Uchwała nie została podjęta.

Ciech
Zmiany w zarządzie

Prezes Ciechu Dawid Jakubowicz zrezygnował ze stanowiska ze skutkiem na koniec dnia 26 maja 2023 r. Rada nadzorcza powołała na to stanowisko Kamila Majczaka. Ponadto, z funkcji członka zarządu Ciechu zrezygnował Jarosław Romanowski. Do składu zarządu powołany został w to miejsce Marcin Puziak. Jak podano w komunikacie, Jakubowicz i Romanowski jako przyczynę rezygnacji wskazali zamiar objęcia stanowiska członków zarządu podmiotu dominującego wobec Ciechu - Kulczyk Investments. Kamil Majczak od maja 2022 r. jest członkiem zarządu Ciechu. Marcin Puziak jest zatrudniony w Spółce od września 2019 roku, od lipca 2020 roku pełnił rolę dyrektora ds. controllingu.

The Farm 51	Zerwanie umowy wydawniczej na grę „Chernobylite” <p>The Farm 51 zerwał umowę wydawniczą z All in! Games w zakresie wydania, dystrybucji oraz promocji gry „Chernobylite”. Wszystkie prawa, licencje oraz zgody udzielone na podstawie zawartej umowy wydawniczej wracają do The Farm 51. W terminie 60 dni od zawarcia porozumienia dot. zerwania umowy strony rozpoczną negocjacje dotyczące ustalenia warunków rozliczania przychodów uzyskanych z tytułu dystrybucji gry po rozwiązaniu umowy oraz będą dążyć do zawarcia dodatkowego porozumienia regulującego kwestie finansowe.</p>
Oponeo.pl	Odwołanie członka zarządu <p>Rada Nadzorcza Oponeo.pl odwołała Pana Macieja Karpusiewicza ze składu zarządu spółki z dniem 25 maja 2023 roku.</p>
Stalprofil	Decyzja o wypłacie dywidendy 0,74 PLN na akcję <p>Akcjonariusze Stalprofilu zdecydowali, że spółka przeznaczy na dywidendę kwotę 12,95 mln zł, co daje 0,74 zł dywidendy na akcję. Dniem ustalenia prawa do dywidendy będzie 23 sierpnia, a termin wypłaty dywidendy nastąpi 13 września 2023 roku.</p>
Auto Partner	Decyzja o wypłacie dywidendy 0,15 PLN na akcję <p>ZWZ spółki Auto Partner zdecydowało o przeznaczeniu na dywidendę 19,6 mln zł z zysku za 2022 rok. Dywidenda na jedną akcję wynosi 0,15 zł. ZWZ ustaliło dzień dywidendy na 1 czerwca 2023 roku, oraz termin wypłaty dywidendy na 15 czerwca 2023 roku.</p>
Selena FM	Wypłata 1,40 zł dywidendy na akcję <p>Akcjonariusze Selena FM zdecydowali, że z zysku netto za 2022 rok Spółka wypłaci 1,40 zł dywidendy na akcję, co daje dywidendę w łącznej wysokości 30,3 mln zł. Dzień nabycia praw do dywidendy został ustalony na 7 czerwca, natomiast wypłata dywidendy nastąpi do 30 czerwca 2023 roku. Na kapitał zapasowy trafi kwota w wysokości 60 mln zł.</p>
Kompap	Decyzja o wypłacie dywidendy w wysokości 1 zł na akcję <p>Zwyczajne Walne Zgromadzenie Kompap podjęło decyzję o wypłacie dywidendy w wysokości ok. 4,68 mln zł, co daje 1 zł dywidendy na akcję. Dzień dywidendy został ustalony na 31 maja 2023 roku, natomiast wypłata dywidendy nastąpi 13 czerwca 2023 roku. Wypłatą dywidendy objęte będą wszystkie akcje Spółki w liczbie 4 680 496 sztuk. W 2022 roku Spółka przeznaczyła na dywidendę łącznie 2,11 mln zł, co dało 0,45 zł na akcję.</p>
Creotech Instruments	Projekt dla Europejskiej Agencji Kosmicznej <p>Creotech Instruments będzie liderem projektu realizowanego dla Europejskiej Agencji Kosmicznej. Całkowita wartość projektu wynosi około 1 mln euro, w tym około 400 tys. euro przypada na Creotech Instruments. Jak podano w komunikacie, Creotech Instruments zakończył negocjacje dotyczące oferty na zaprojektowanie i wykonanie prototypów detektorów o dużej powierzchni opartych na technologii nadprzewodzących nanoprzewodów (superconducting nanowire) dla Europejskiej Agencji Kosmicznej (ESA).</p>
ZE PAK	Zamiar zawiązania istotnej rezerwy <p>ZE PAK poinformował o zamiarze zwiększenia rezerwy rekultywacyjnej. Rezerwa dotyczy segmentu wydobywania i związana jest z eksploatacją odkrywek węgla brunatnego oraz szacowanym kosztem rekultywacji obszarów objętych działalnością wydobywczą po jej zakończeniu. Zawiązana rezerwa spowoduje obniżenie skonsolidowanego wyniku EBITDA Grupy ZE PAK SA o około 553 miliony złotych i skonsolidowanego wyniku netto o około 508 milionów złotych. Przewidywana szacunkowa skonsolidowana strata Grupy ZE PAK SA na poziomie EBITDA za I kwartał 2023 roku wyniesie około</p>

389 milionów złotych, a skonsolidowana strata netto Grupy ZE PAK SA za I kwartał 2023 roku wyniesie około 383 miliony złotych.

PZ Cormay**Modernizacja zakładu produkcyjnego**

Zarząd PZ Cormay poinformował, że podjął decyzję o realizacji programu prac modernizacyjnych w zakładzie produkcyjnym w Maryninie wytwarzającym odczynniki diagnostyczne. Wdrożenie programu ma nastąpić w okresie od końca czerwca do przełomu sierpnia i września 2023 r. i wymagać będzie przerwy w działalności Zakładu. Przerwa dotyczył będzie jedynie działalności wytwórczej oraz części prac kontroli jakości. W pełnej mocy operacyjnej pozostaną zdolności spółki do zakupów i dystrybucji towarów oraz świadczenia usług serwisowych, czyli w obszarach generujących większą część przychodów spółki ze sprzedaży ogółem, jak również możliwość obsługi logistycznej produktów.

Pepees**Dywidenda 10 gr na akcję**

ZWZ Pepees postanowiło o wypłacie dywidendy na rzecz akcjonariuszy w wysokości 10 gr na akcję. Dzień dywidendy to 6 czerwca 2023, a dzień wypłaty 19 lipca 2023.

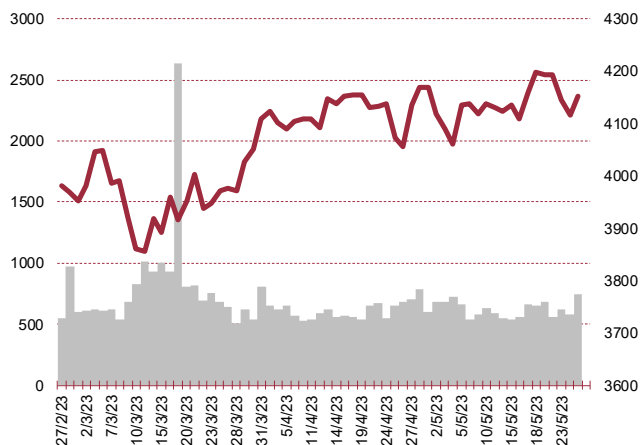
STS Holding**Rekomendacja Zarządu w sprawie dywidendy**

Zarząd STS Holding zarekomendował ZWZ wypłatę niemal 100% zysku w postaci dywidendy. W październiku 2022 spółka wypłaciła zaliczkę w wysokości 42,7 mln zł (27 gr. na akcje), a teraz zarekomendowano wypłatę kolejnych 86,2 mln zł (55 gr. na akcję).

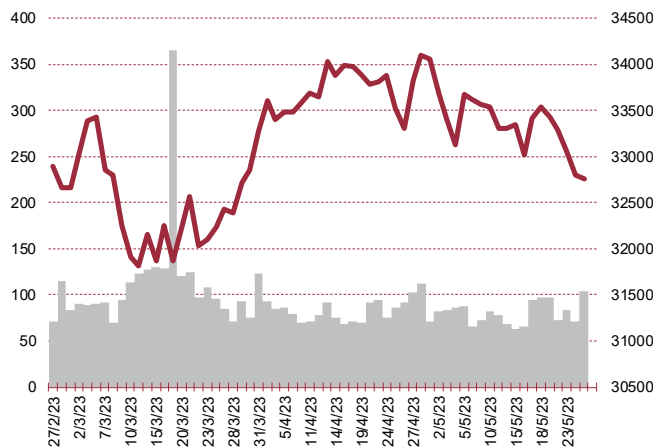
Benefit Systems**Rekomendacja Zarządu w sprawie dywidendy**

Zarząd Benefit Systems zrekomendował ZWZ wypłatę 120,3 mln zł zysku w postaci dywidendy (41 zł na akcję). Pozostała część zysku tj. 21,3 mln zł Zarząd proponuje przeznaczyć na kapitał zapasowy.

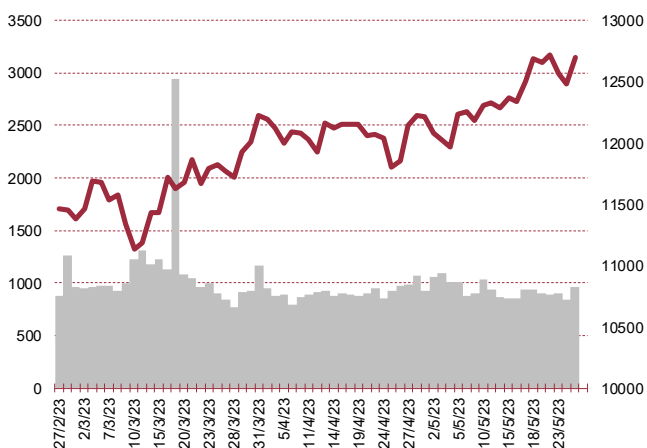
S&P500



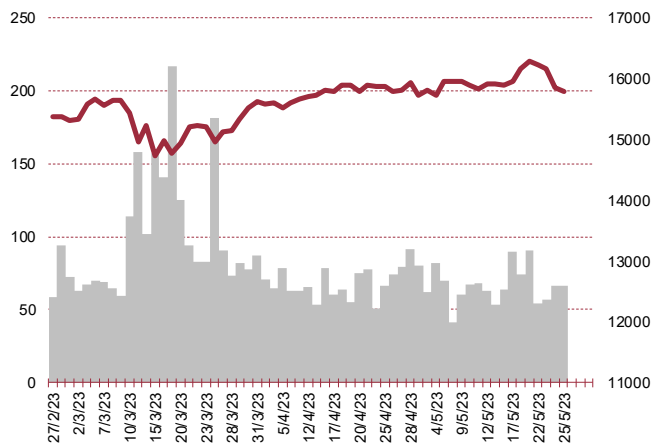
DOW JONES



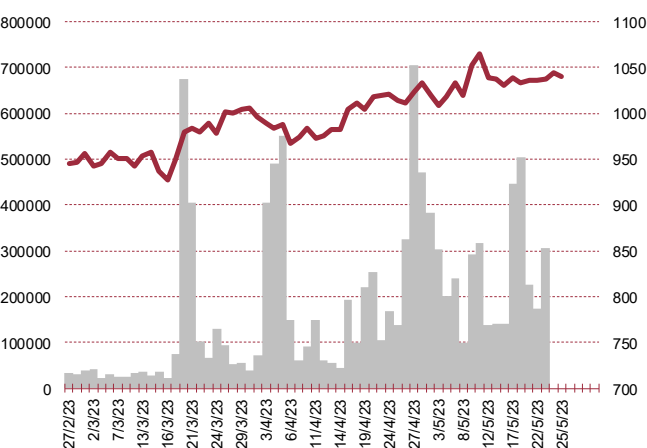
NASDAQ



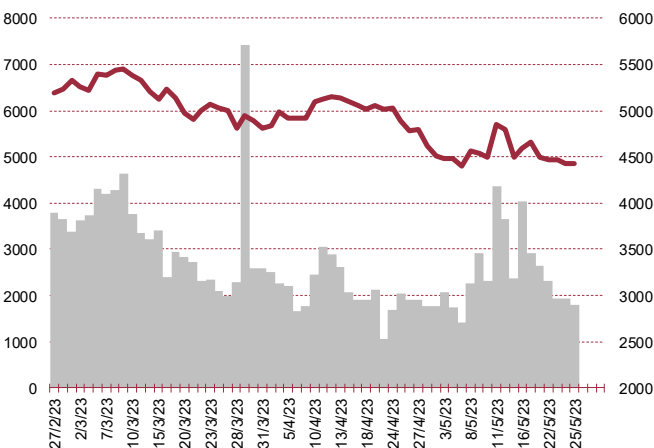
DAX



RTSI\$



XU100



Kalendarium

	Poniedziałek 22 maja '23	Wtorek 23 maja '23	Środa 24 maja '23	Czwartek 25 maja '23	Piątek 26 maja '23
Dane makro	Produkcja przemysłowa (PL), Wynagrodzenie (PL)	Indeks PMI dla przemysłu (JP)(GER)(US), Indeks PMI dla usług (GER)(EU)(US), Produkcja budowlano-montażowa (PL), Sprzedaż detaliczna (PL), Sprzedaż nowych domów (US)	Indeks instytutu Ifo (GER)	PKB (GER)(US), Wnioski o zasiłek dla bezrobotnych (US)	Zamówienia na dobra bez środków trans. (US), Zamówienia na dobra trwałego użytku (US), Indeks Uniwersytetu Michigan (US)
Wyniki spółek	TSGAMES, COMARCH, ZREMB, GRUPAAZOTY, PULAWY, POLICE, JSW	ABPL, PGE, KOGENERA, APLISENS, RAFAKO, ARCHICOM, WIRTUALNA, BUMECH, UNIMOT, ANSWEAR	VIVID, OPONEO.PL, POLWAX, INTROL, DADELO, ENEA, CLNPHARMA, BOGDANKA, INTERNITY, ASSECPOL, VOXEL, VOTUM	11BIT, BOWIM, CREEPYJAR, WIELTON, STALPROFI, MIRBUD, CIECH, WITTCHEN, ENERGA, PZU, ECHO, MABION, GRUPRACUJ, BOOMBIT, MLSYSTEM	AGORA, DEKPOL, INPRO, EKOEXPORT, RAINBOW, MARVIPOL, SELENAFM, AMICA, ARTEM, KCI, ESOTIQ, SUNEX, BIOMEDLUB, GTC
Dzień dywidendy				ULMA, BUDIMEX	OPONEO.PL, CCS
Inne					

	Poniedziałek 29 maja '23	Wtorek 30 maja '23	Środa 31 maja '23	Czwartek 1 czerwca '23	Piątek 2 czerwca '23
Dane makro		Indeks zaufania konsumentów - Conference Board (US)	Produkcja przemysłowa (JP), Inflacja CPI (PL)(GER), PKB (PL)	Indeks PMI dla przemysłu (JP)(PL)(GER)(EU)(US), Inflacja HICP (EU), Raport ADP (US), Wnioski o zasiłek dla bezrobotnych (US), Indeks ISM dla przemysłu (US)	Zmiana zatrudnienia w sektorze pozarolniczym (US), Zmiana zatrudnienia w sektorze prywatnym (US)
Wyniki spółek	LARQ, POLIMEXMS, CAVATINA, CAPTORTX, CDPROJEKT, PCFGROUP, KRVITAMIN, TIM	ENTER, ZAMET, MOSTALWAR, KGL, PLAYWAY, AIGAMES, FEERUM, ENELMED, PKPCARGO, IMMOBILE, MONNARI, TRAKCJA, SELVITA, MERCATOR, AILLERON, PEKABEX, CIGAMES, ZEPAK, ARTERIA, TAURONPE, BIOMAXIMA, UNIBEP, UTMUCHOW			
Dzień dywidendy					PLATIGE
Inne					

Biuro Analiz

Marcin Materna, CFA

Doradca inwestycyjny
+48 22 598 26 82
marcin.materna@bankmillennium.pl

Dyrektor
banki, ubezpieczenia

Adam Zajler

+48 22 598 26 88
adam.zajler@bankmillennium.pl

Analityk
przemysł, technologie, media

Łukasz Bugaj, CFA

Doradca inwestycyjny
+48 22 598 26 59
lukasz.bugaj@bankmillennium.pl

Analityk
fundusze inwestycyjne

Grzegorz Gawkowski

+48 22 598 26 05
grzegorz.gawkowski@bankmillennium.pl

Analityk
fundusze inwestycyjne
sektor gier komputerowych

Seweryn Żołyniak, CFA

Doradca inwestycyjny
+48 22 598 26 71
seweryn.zolyniak@bankmillennium.pl

Analityk
handel

Departament Sprzedaży

Radosław Zawadzki

+48 22 598 26 34
radoslaw.zawadzki@bankmillennium.pl

Dyrektor

Arkadiusz Szumilak

+48 22 598 26 75
arkadiusz.szumilak@bankmillennium.pl

Jarosław Oldakowski

+48 22 598 26 11
jaroslaw.oldakowski@bankmillennium.pl

Leszek Iwaniec

+48 22 598 26 90
leszek.iwaniec@bankmillennium.pl

Marek Pszczółkowski

+48 22 598 26 60
marek.pszczolkowski@bankmillennium.pl

Biuro Maklerskie Banku Millennium S.A.
ul. Żaryna 2A, Millennium Park Ip
02-593 Warszawa Polska

Ważne informacje

Wszelkie informacje zawarte w niniejszym raporcie mają wyłącznie charakter informacyjny i nie stanowią one rekomendacji w rozumieniu Rozporządzenia delegowanego komisji (UE) 2016/958 z dnia 9 marca 2016 r. uzupełniającego rozporządzenie Parlamentu Europejskiego i Rady (UE) nr 596/2014 w odniesieniu do regulacyjnych standardów technicznych dotyczących środków technicznych do celów obiektywnej prezentacji rekomendacji inwestycyjnych lub innych informacji rekomendujących lub sugerujących strategię inwestycyjną oraz ujawniania interesów partykularnych lub wskazań konfliktów interesów, wyniku doradztwa inwestycyjnego, oferty ani też kierowanego do kogokolwiek (lub jakiegokolwiek grupy osób) zaproszenia do zawarcia transakcji na instrumencie bądź instrumentach finansowych.

Niniejszy raport został przygotowany z dochowaniem należytej staranności i rzetelności, w oparciu o fakty uznane za wiarygodne, jednak Biuro Maklerskie Banku Millennium S.A. nie gwarantuje, że są one w pełni dokładne i kompletne. Podstawą przygotowania raportu były wszelkie informacje na temat spółek, jakie były publicznie dostępne i znane sporządzającemu do dnia jego sporządzenia. Przedstawione prognozy są oparte wyłącznie o analizę przeprowadzoną przez Biuro Maklerskie Banku Millennium S.A. bez uzgodnień ze spółkami będącymi przedmiotem raportu ani z innymi podmiotami i opierają się na szeregu założeń, które w przyszłości mogą okazać się nietrafne. Biuro Maklerskie Banku Millennium S.A. nie udziela żadnego zapewnienia, że podane prognozy sprawdzą się. Inwestowanie w akcje spółek wymienionych w niniejszej analizie wiąże się z szeregiem ryzyk związanych między innymi z sytuacją makroekonomiczną, zmianami regulacji prawnych, zmianami sytuacji na rynkach towarowych, ryzykiem stóp procentowych, których wyeliminowanie jest praktycznie niemożliwe.

Treść raportu nie była udostępniona spółkom będącym przedmiotem raportu przed jego opublikowaniem. Biuro Maklerskie Banku Millennium S.A. nie ponosi odpowiedzialności za szkody poniesione w wyniku decyzji podjętych na podstawie informacji zawartych w niniejszym raporcie analitycznym.

Informacja o stanowiskach osób sporządzających niniejsza jest zawarta w górnej części ostatniej strony niniejszej publikacji. Wynagrodzenie otrzymywane przez osoby sporządzające raport nie jest bezpośrednio zależne od wyników finansowych uzyskiwanych przez Biuro Maklerskie Banku Millennium S.A. w ramach transakcji lub usług z zakresu bankowości inwestycyjnej, dotyczących instrumentów finansowych emitentów, których dotyczy niniejszy raport.

Niniejszy raport stanowi badanie inwestycyjne i został przygotowany przez Biuro Maklerskie Banku Millennium S.A. wyłącznie na potrzeby klientów Biura Maklerskiego Banku Millennium S.A., nie stanowi reklamy ani oferowania papierów wartościowych, może być on także dystrybuowany za pomocą środków masowego przekazu, na podstawie każdorazowej decyzji Dyrektora Departamentu Analiz. Rozpowszechnianie lub powielanie niniejszego materiału w całości lub w części bez pisemnej zgody Biura Maklerskiego Banku Millennium S.A. jest zabronione. Niniejszy dokument, ani jego kopia nie mogą zostać bezpośrednio lub pośrednio przekazane lub wydane osobom w USA, Australii, Kanadzie, Japonii.

Nadzór nad Biurem Maklerskim Banku Millennium S.A. sprawuje Komisja Nadzoru Finansowego.

Powiązania Biura Maklerskiego Banku Millennium S.A. ze spółkami będącymi przedmiotem niniejszego raportu

Jest możliwe, że Biuro Maklerskie Banku Millennium S.A. lub Bank Millennium S.A. w ramach prowadzonej działalności maklerskiej lub usług bankowych świadczy, będzie świadczył, lub w przeszłości świadczył usługi na rzecz spółek i innych podmiotów wymienionych w niniejszym raporcie. Biuro Maklerskie Banku Millennium S.A. nie wyklucza złożenia emitentowi papierów wartościowych, będących przedmiotem raportu oferty świadczenia usług maklerskich. Informacje o konflikcie interesów powstałym w związku ze sporządzeniem raportu (o ile występuje) znajdują się poniżej.

Biuro Maklerskie Banku Millennium S.A. pełni funkcję animatora emitenta dla spółek: Selena FM, KGHM, PZU, Eurotel, Lokum Deweloper, Zamet Industry, GR media i Carlson od których otrzymał wynagrodzenie z tego tytułu. Biuro Maklerskie Banku Millennium S.A. pełni funkcję animatora rynku dla spółek: Selena FM, KGHM, PZU, Eurotel, Lokum Deweloper, Zamet Industry, GR media i Carlson.

Biuro Maklerskie Banku Millennium S.A. w ciągu ostatnich 12 miesięcy pełniło funkcję oferującego w trakcie oferty publicznej dla akcji spółki: Lokum Deweloper S.A., od której otrzymał wynagrodzenie z tego tytułu. Biuro Maklerskie Banku Millennium S.A. w ramach Pilotażowego Programu Wsparcia Pokrycia Analitycznego tworzy materiały analityczne dla spółek: Agora, Ambra, Korporacja KGL, Mostostal Zabrze. Biuro Maklerskie Banku Millennium S.A. w ciągu najbliższych 12 miesięcy otrzyma wynagrodzenie z tytułu sporządzania niniejszej rekomendacji od Giełdy Papierów Wartościowych w Warszawie S.A., której przysługują autorskie prawa majątkowe do tego raportu.

Spółki będące przedmiotem raportu mogą być klientami Grupy Kapitałowej Millennium Banku S.A. oraz Banku Millennium S.A. Pomiędzy Bankiem Millennium S.A., a spółkami będącymi przedmiotem niniejszego raportu nie występują żadne inne powiązania, o których mowa w Rozporządzeniu delegowanym komisji (UE) 2016/958 z dnia 9 marca 2016 r. uzupełniającym rozporządzenie Parlamentu Europejskiego i Rady (UE) nr 596/2014 w odniesieniu do regulacyjnych standardów technicznych dotyczących środków technicznych do celów obiektywnej prezentacji rekomendacji inwestycyjnych lub innych informacji rekomendujących lub sugerujących strategię inwestycyjną oraz ujawniania interesów partykularnych lub wskazań konfliktów interesów, które byłyby znane sporządzającemu niniejszy raport.

Rozwiązania organizacyjne ustanowione w celu zapobiegania konfliktom interesów:

Zasady zarządzania konfliktami interesów w Biurze Maklerskim Banku Millennium S.A. zostały zawarte w Polityce zarządzania konfliktami interesów w Biurze Maklerskim Banku Millennium S.A.

Przyjęte dla zapobiegania konfliktom interesów rozwiązania organizacyjne określa między innymi Regulamin organizacyjny Biura Maklerskiego, który przewiduje: (a) nadzór nad osobami, których główne funkcje obejmują prowadzenie działań w imieniu lub świadczenie usług dla Klientów, których interesy mogą być sprzeczne lub którzy w inny sposób reprezentują różne sprzeczne interesy, w tym interesy Biura Maklerskiego; (b) środki zapobiegające lub ograniczające wywieranie przez osobę trzecią niewłaściwego wpływu na sposób, w jaki upoważniona osoba wykonuje czynności w ramach usług świadczonych przez Biuro Maklerskie (c) organizacyjne oddzielenie od siebie osób (zespołów) zajmujących się wykonywaniem czynności, które wiążą się z ryzykiem powstania konfliktu interesów, (d) zapewnienie każdej jednostce organizacyjnej Biura Maklerskiego i jej pracownikom niezależności w zakresie, w jakim dotyczy to interesów Klientów, na rzecz których taka jednostka wykonuje określone czynności.

Przyjęte dla zapobiegania konfliktom interesów rozwiązania organizacyjne określa również Regulamin wynagradzania, który zapewnia, że nie istnieją żadne powiązania pomiędzy wysokością wynagrodzeń pracowników różnych jednostek organizacyjnych lub wysokością przychodów osiągniętych przez różne jednostki organizacyjne, jeżeli jednostki te wykonują czynności, które wiążą się z ryzykiem powstania konfliktu interesów.

Ograniczenia dotyczące przepływu informacji w celu zapobiegania konfliktom interesów, w tym informacji poufnych i stanowiących tajemnicę zawodową, określa Regulamin ochrony przepływu informacji poufnych oraz stanowiących tajemnicę zawodową Biura Maklerskiego Banku Millennium S.A.