

Raport dzienny

24 maja 2023

Główne indeksy

Indeks		Zmiana 1D	Zmiana 1M	Zmiana 1Y	obroty PLN/USDm
WIG20	2 004	↓ -0,03%	4,9%	10,7%	764/184
WIG30	2 464	↓ -0,04%	4,8%	11,1%	835/201
mWIG40	4 761	↑ 0,05%	3,7%	10,3%	164/39
sWIG80	21 513	↓ 0,00%	1,5%	20,2%	67/16
WIG	65 419	↓ -0,02%	4,4%	15,8%	1012/243
WIGBANKI	7 344	↑ 0,74%	2,9%	18,3%	165/39

Główne indeksy światowe

		1D	1M	3M	1Y
Dow Jones	33 056	↓ -0,69%	-2,42%	0,73%	3,53%
S&P500	4 146	↓ -1,12%	0,21%	4,42%	5,18%
NASDAQ	12 560	↓ -1,26%	4,35%	10,23%	11,50%
DAX	16 153	↓ -0,44%	1,82%	6,20%	16,04%
RTSI\$	1 038	↑ 0,21%	1,68%	13,55%	-18,51%
XU100	4 471	↑ 0,11%	-10,99%	-11,62%	88,25%

Surowce

		1D	1M	3M	1Y
Miedź (USD/t)	8 102,0	↓ -0,31%	-7,9%	-9,0%	-15,1%
Ropa (USD/bbl)	77,6	↑ 1,00%	-6,0%	-5,2%	-17,4%
Srebro (USD/OZ)	23,5	↓ -0,06%	-6,6%	13,2%	6,4%
Złoto (USD/OZ)	1 978,4	↑ 0,26%	-0,4%	9,2%	6,0%

Waluty

		1D	1M	3M	1Y
USD/PLN	4,1543	↓ -0,29%	-0,3%	-7,1%	-3,0%
EUR/PLN	4,4816	↓ -0,09%	-2,5%	-5,0%	-2,5%
EUR/USD	1,0788	↑ 0,20%	-2,2%	2,3%	0,5%
USD/HUF	347,89	↓ -0,14%	2,1%	-3,5%	-2,3%

Informacje ze spółek

Ferrum Szacunkowe skonsolidowane wyniki za I kw. 2023r.

OPTeam Skonsolidowane wyniki za I kw. 2023r.

Vigo Photonics Skonsolidowane wyniki za I kw. 2023r.

Vivid Games Wyniki za I kw. 2023r.

Vercom Skonsolidowane wyniki za I kw. 2023r.

Votum Skonsolidowane wyniki za I kw. 2023r.

Answear Wyniki za I kw. 2023r.

Unimot Skonsolidowane wyniki za I kw. 2023r.

AB Skonsolidowane wyniki za III kw. 2022/23r. (sty-mar 2023r.)

PGE Skonsolidowane wyniki za I kw. 2023r.

R22 Skonsolidowane wyniki za I kw. 2023r.

Orange Polska Zmiana na stanowisku Prezesa

Eurocash Propozycja wypłaty dywidendy

Bioceltix Wyniki badania pilotażowego

Erbud Umowa na budowę hali produkcyjno-magazynowej

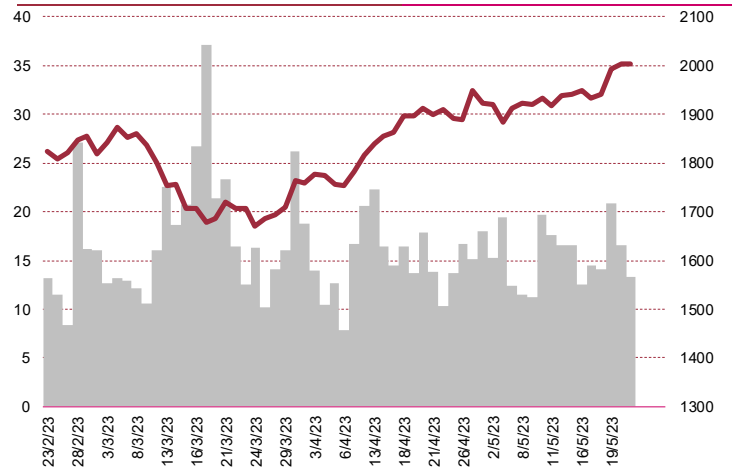
Lubawa Znacząca umowa z Agencją Uzbrojenia

ML System Powołanie nowego członka Zarządu

Mirbud Propozycja wypłaty dywidendy 0,26 PLN na akcję

ED Invest Wypłata 0,39 zł dywidendy na akcję

WIG20



Rentowność skarbowych papierów dłużnych

	3M	1Y	2Y	5Y	10Y
Polska	6,80%	5,92%	6,00%	6,00%	6,06%
Węgry	13,37%	13,94%	12,59%	8,55%	7,75%
Niemcy	2,92%	3,13%	2,81%	2,45%	2,46%
USA	5,23%	5,07%	4,32%	3,74%	3,69%

Wygrani/Przegranani

	1D		1D
KRUK	390,80 ↑ 4,21%	PEPCO	41,76 ↓ -2,43%
CDPROJEKT	121,00 ↑ 2,50%	KGHM	111,00 ↓ -2,29%

Najbardziej aktywne akcje

	1D	1M	% obrotów	obroty (PLN/USD)
PKOBP	33,74 ↑ 0,66%	3,1%	10,5%	80/19
PKNORLEN	64,09 ↓ -0,88%	3,3%	9,0%	69/16
ALLEGRO	37,87 ↓ -1,85%	14,7%	8,8%	66/16
PZU	40,96 ↑ 0,89%	5,7%	8,7%	66/15

Wydarzenia w spółkach

Spółka	Wydarzenie
TORPOL	Zwyczajne walne zgromadzenie
PULAWY	Nadzwyczajne walne zgromadzenie
KOMPAP	Zwyczajne walne zgromadzenie
POLWAX	Zwyczajne walne zgromadzenie
ASTARTA	Zwyczajne walne zgromadzenie

Prognozy makro

Godz.	Wydarzenie	Będzie	Ostatnio
10:00	Indeks instytutu Ifo	GER 93,0	93,6

Informacje ze spółek

Ferrum

Szacunkowe skonsolidowane wyniki za I kw. 2023r.

	I kwartał 2023	I kwartał 2022	zmiana (r/r)
Przychody	166,6	325,7	-48,9%
EBITDA		16,8	-
EBIT	6,4	12,8	-49,8%
Zysk netto	2,4	5,6	-57,7%
Marże			
Marża EBITDA		5,1%	
Marża EBIT	3,8%	3,9%	
Marża netto	1,4%	1,7%	

Wg MSR/MSSF; mln PLN

OPTeam

Skonsolidowane wyniki za I kw. 2023r.

	I kwartał 2023	I kwartał 2022	zmiana (r/r)
Przychody	16,7	12,3	35,6%
EBITDA	-2,5	-1,4	-
EBIT	-3,4	-2,3	-
Zysk netto	-3,2	-2,0	-
Marże			
Marża EBITDA	-15,1%	-11,1%	
Marża EBIT	-20,1%	-18,3%	
Marża netto	-19,2%	-16,4%	

Wg MSR/MSSF; mln PLN

Vigo Photonics

Skonsolidowane wyniki za I kw. 2023r.

	I kwartał 2023	I kwartał 2022	zmiana (r/r)
Przychody	18,8	11,7	59,9%
EBITDA	6,5	3,3	96,4%
EBIT	3,7	1,6	138,5%
Zysk netto	2,5	3,6	-30,7%
Marże			
Marża EBITDA	34,9%	28,4%	
Marża EBIT	19,8%	13,3%	
Marża netto	13,3%	30,8%	

Wg MSR/MSSF; mln PLN

Vivid Games
Wyniki za I kw. 2023r.

	I kwartał 2023	I kwartał 2022	zmiana (r/r)
Przychody	6,7	7,9	-14,9%
EBITDA	0,9	1,0	-13,9%
EBIT	0,1	0,1	-5,5%
Zysk netto	0,0	0,1	-
Marże			
Marża EBITDA	13,4%	13,2%	
Marża EBIT	1,0%	0,9%	
Marża netto	-0,3%	0,6%	

Wg MSR/MSSF; mln PLN

Vercom
Skonsolidowane wyniki za I kw. 2023r.

	zmiana r/r	I kwartał 2023	IV kwartał 2022	III kwartał 2022	II kwartał 2022	I kwartał 2022
Przychody	51,3%	74,9	81,4	76,0	53,4	49,5
EBITDA	109,5%	17,6	18,4	15,9	9,4	8,4
EBIT	104,9%	14,0	15,2	12,7	7,8	6,8
Zysk netto	44,9%	9,6	15,6	4,3	4,8	6,6
Marże						
Marża EBITDA		23,5%	22,6%	21,0%	17,5%	17,0%
Marża EBIT		18,7%	18,6%	16,6%	14,5%	13,8%
Marża netto		12,8%	19,2%	5,7%	9,0%	13,4%

Wg MSR/MSSF; mln PLN

Votum
Skonsolidowane wyniki za I kw. 2023r.

	zmiana r/r	I kwartał 2023	IV kwartał 2022	III kwartał 2022	II kwartał 2022	I kwartał 2022
Przychody	44,0%	80,3	108,7	58,8	77,3	55,7
EBITDA	86,2%	36,1	37,8	20,2	34,0	19,4
EBIT	88,0%	35,3	36,8	19,5	33,4	18,8
Zysk netto	100,4%	32,6	29,8	14,8	26,5	16,2
Marże						
Marża EBITDA		44,9%	34,8%	34,3%	44,0%	34,7%
Marża EBIT		43,9%	33,9%	33,2%	43,2%	33,6%
Marża netto		40,6%	27,5%	25,1%	34,2%	29,1%

Wg MSR/MSSF; mln PLN

Answeat
Wyniki za I kw. 2023r.

	zmiana r/r	I kwartał 2023	IV kwartał 2022	III kwartał 2022	II kwartał 2022	I kwartał 2022
Przychody	52,1%	271,1	364,3	233,5	197,5	178,2
EBITDA	336,4%	15,3	24,5	17,1	16,7	3,5
EBIT	4206,6%	11,8	21,3	14,1	13,1	0,3
Zysk netto	-	3,4	20,6	1,4	7,2	-3,3
Marże						
Marża EBITDA		5,6%	6,7%	7,3%	8,4%	2,0%
Marża EBIT		4,4%	5,8%	6,0%	6,6%	0,2%
Marża netto		1,3%	5,6%	0,6%	3,6%	-1,9%

Wg MSR/MSSF; mln PLN

Unimot
Skonsolidowane wyniki za I kw. 2023r.

	I kwartał 2023	I kwartał 2022	zmiana (r/r)
Przychody	3 272,2	2 325,0	41%
EBITDA	114,6	147,3	-22%
EBIT	109,0	144,2	-24%
Zysk netto	81,8	114,7	-29%
Marże			
Marża EBITDA	3,5%	6,3%	
Marża EBIT	3,3%	6,2%	
Marża netto	2,5%	4,9%	

Wg MSR/MSSF; mln PLN

AB
Skonsolidowane wyniki za III kw. 2022/23r. (sty-mar 2023r.)

	III kwartał 2022/23	III kwartał 2021/22	zmiana (r/r)
Przychody	3 540,7	3 328,3	6%
EBITDA	67,6	51,0	33%
EBIT	61,3	46,4	32%
Zysk netto	31,9	30,7	4%
Marże			
Marża EBITDA	1,9%	1,5%	
Marża EBIT	1,7%	1,4%	
Marża netto	0,9%	0,9%	

Wg MSR/MSSF; mln PLN

PGE

Skonsolidowane wyniki za I kw. 2023r.

	I kwartał 2023	I kwartał 2022	zmiana (r/r)
Przychody	27 208	16 897	61%
EBITDA	3 427	2 615	31%
EBIT	2 343	1 550	51%
Zysk netto	1 724	1 022	69%
Marże			
Marża EBITDA	12,6%	15,5%	
Marża EBIT	8,6%	9,2%	
Marża netto	6,3%	6,0%	

Wg MSR/MSSF; mln PLN

R22

Skonsolidowane wyniki za I kw. 2023r.

	I kwartał 2023	I kwartał 2022	zmiana (r/r)
Przychody	110,5	83,9	32%
EBITDA	31,5	20,7	52%
EBIT	24,0	14,6	65%
Zysk netto	9,1	8,5	7%
Marże			
Marża EBITDA	28,5%	24,7%	
Marża EBIT	21,7%	17,3%	
Marża netto	8,2%	10,1%	

Wg MSR/MSSF; mln PLN

Orange Polska

Zmiana na stanowisku Prezesa

1 września 2023r. Liudmila Climoc zastąpi Juliena Ducarroz na stanowisku Prezesa zarządu Orange Polska. Julien Ducarroz obejmie stanowisko prezesa Orange Romania. Liudmila Climoc posiada 25 lat doświadczenia w telekomunikacji. W 2008 r. została prezeską Orange Moldova, a od 2016 kieruje Orange Romania.

Eurocash

Propozycja wypłaty dywidendy

Zarząd Eurocash poinformował, iż postanowił przedstawić ZWZ propozycję, przeznaczenia zysku netto za rok obrotowy 2022 w kwocie 171,2 mln w kwocie 50 mln zł na wypłatę dywidendy (0,36 zł na akcję), a pozostały zysk przeznaczyć na kapitał zapasowy.

Bioceltix

Wyniki badania pilotażowego

Do spółki wpłynął raport z wyników pilotażowego klinicznego badania skuteczności badanego produktu leczniczego BCX-CM-AD w leczeniu atopowego zapalenia skóry u psów. Jak podała spółka wyniki są zgodne z oczekiwaniami i założeniami oraz jednoznacznie wskazują na wysoki potencjał terapeutyczny BPL w leczeniu atopowego zapalenia skóry u psów.

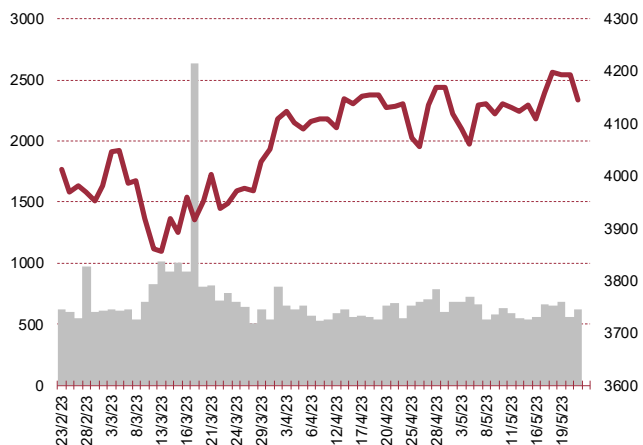
Erbud

Umowa na budowę hali produkcyjno-magazynowej

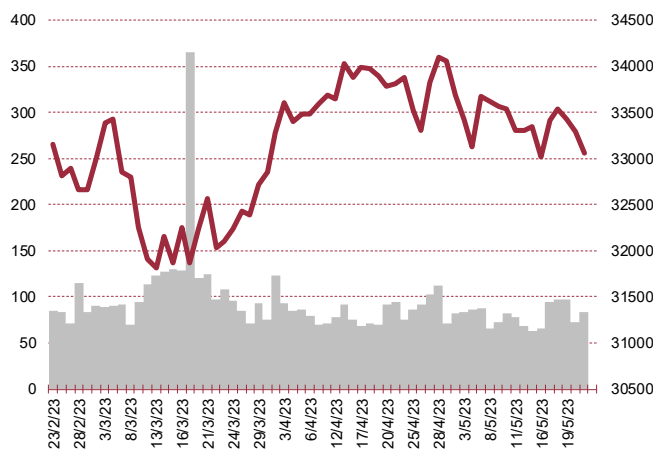
Erbud podpisał umowę na budowę hali produkcyjno-magazynowej w Biskupicach Podgórnym, o wartości 69,8 mln zł. Zakończenie robót planowane jest na 29 lutego 2024 r.

Lubawa	Znacząca umowa z Agencją Uzbrojenia Miranda, spółka zależna Lubawy, podpisała umowę ze Skarbem Państwa - Agencją Uzbrojenia o łącznej wartości 135,08 mln zł brutto. Wartość zamówienia gwarantowanego wynosi 67,5 mln zł brutto, wartość zamówienia opcjonalnego 67,5 mln zł brutto. Umowa obejmuje dostawę w latach 2023-2026 wielozakresowych pokryć maskujących „Berberys” w ilości i terminach ustalonych odrębnie dla każdego roku.
ML System	Powołanie nowego członka Zarządu Rada Nadzorcza ML System postanowiła o powołaniu Pana Rafała Sadzyńskiego na Członka Zarządu i powierzeniu mu stanowiska Wiceprezesa Zarządu z dniem 23 maja 2023 r.
Mirbud	Propozycja wypłaty dywidendy 0,26 PLN na akcję Zarząd Mirbudu rekomenduje walnemu zgromadzeniu, by zdecydowało o wypłacie dywidendy z zysku netto w 2022 r. w łącznej kwocie 23,85 mln zł, czyli 0,26 zł brutto na akcję. Dzień dywidendy ustalono na 26 czerwca, a termin jej wypłaty na 21 lipca 2023 r. Walne zgromadzenie odbędzie 19 czerwca 2023 roku.
ED Invest	Wypłata 0,39 zł dywidendy na akcję Walne Zgromadzenie ED Invest zdecydowało o przeznaczeniu na dywidendę łącznie 3,87 mln zł, co daje 0,39 zł dywidendy na akcję. Dzień ustalenia prawa do dywidendy to 26 maja, a wypłata dywidendy nastąpi 1 czerwca 2023 r. W 2022 roku ED Invest wypłacił 1,01 zł dywidendy na akcję.

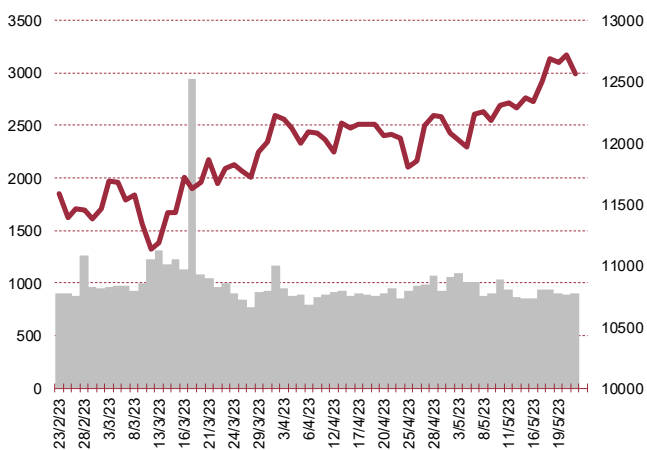
S&P500



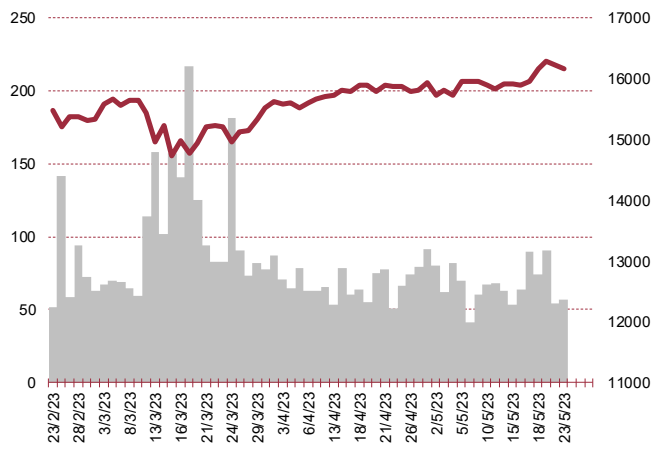
DOW JONES



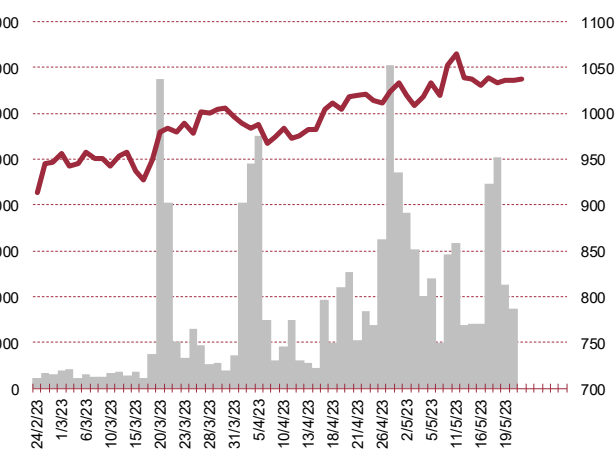
NASDAQ



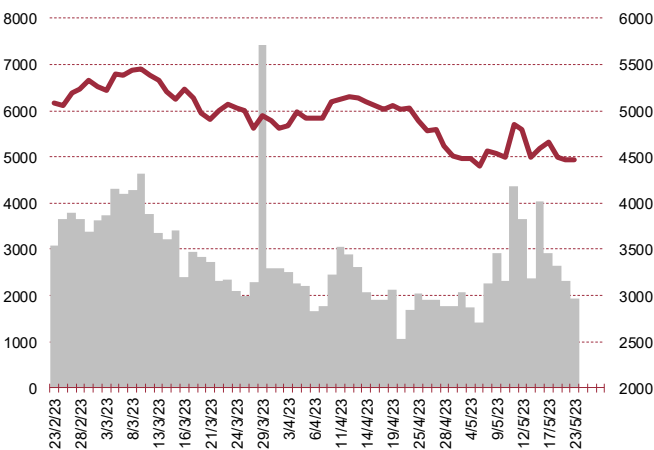
DAX



RTSI\$



XU100



Kalendarium

	Poniedziałek 22 maja '23	Wtorek 23 maja '23	Środa 24 maja '23	Czwartek 25 maja '23	Piątek 26 maja '23
Dane makro	Produkcja przemysłowa (PL), Wynagrodzenie (PL)	Indeks PMI dla przemysłu (JP)(GER)(US), Indeks PMI dla usług (GER)(EU)(US), Produkcja budowlano-montażowa (PL), Sprzedaż detaliczna (PL), Sprzedaż nowych domów (US)	Indeks instytutu Ifo (GER)	PKB (GER)(US), Wnioski o zasiłek dla bezrobotnych (US)	Zamówienia na dobra bez środków trans. (US), Zamówienia na dobra trwałego użytku (US), Indeks Uniwersytetu Michigan (US)
Wyniki spółek	TSGAMES, COMARCH, ZREMB, GRUPAAZOTY, PULAWY, POLICE, JSW	ABPL, PGE, KOGENERA, APLISENS, RAFAKO, ARCHICOM, WIRTUALNA, BUMECH, UNIMOT, ANSWEAR	VIVID, OPONEO.PL, POLWAX, INTROL, DADELO, ENEA, CLNPHARMA, BOGDANKA, INTERNITY, ASSECOPOL, VOXEL, VOTUM	11BIT, BOWIM, CREEPYJAR, WIELTON, STALPROFI, MIRBUD, CIECH, WITTCHEN, ENERGA, PZU, ECHO, MABION, GRUPRACUJ, BOOMBIT, MLSYSTEM	AGORA, DEKPOL, INPRO, EKOEXPORT, RAINBOW, MARVIPOL, SELENAFM, AMICA, ARTEM, KCI, ESOTIQ, SUNEX, BIOMEDLUB, GTC
Dzień dywidendy				ULMA, BUDIMEX	OPONEO.PL, CCS
Inne					

	Poniedziałek 29 maja '23	Wtorek 30 maja '23	Środa 31 maja '23	Czwartek 1 czerwca '23	Piątek 2 czerwca '23
Dane makro		Indeks zaufania konsumentów - Conference Board (US)	Produkcja przemysłowa (JP), Inflacja CPI (PL)(GER), PKB (PL)	Indeks PMI dla przemysłu (JP)(PL)(GER)(EU)(US), Inflacja HICP (EU), Raport ADP (US), Wnioski o zasiłek dla bezrobotnych (US), Indeks ISM dla przemysłu (US)	Zmiana zatrudnienia w sektorze pozarolniczym (US), Zmiana zatrudnienia w sektorze prywatnym (US)
Wyniki spółek	LARQ, POLIMEXMS, CAVATINA, CAPTORTX, CDPROJEKT, PCFGROUP, KRVITAMIN, TIM	ENTER, ZAMET, MOSTALWAR, KGL, PLAYWAY, AIGAMES, FEERUM, ENELMED, PKPCARGO, IMMOBILE, MONNARI, TRAKCJA, SELVITA, MERCATOR, AILLERON, PEKABEX, CIGAMES, ZEPAK, ARTERIA, TAURONPE, BIOMAXIMA, UNIBEP, UTMUCHOW			
Dzień dywidendy					PLATIGE
Inne					

Biuro Analiz

Marcin Materna, CFA

Doradca inwestycyjny
+48 22 598 26 82
marcin.materna@bankmillennium.pl

Dyrektor
banki, ubezpieczenia

Adam Zajler

+48 22 598 26 88
adam.zajler@bankmillennium.pl

Analityk
przemysł, technologie, media

Łukasz Bugaj, CFA

Doradca inwestycyjny
+48 22 598 26 59
lukasz.bugaj@bankmillennium.pl

Analityk
fundusze inwestycyjne

Grzegorz Gawkowski

+48 22 598 26 05
grzegorz.gawkowski@bankmillennium.pl

Analityk
fundusze inwestycyjne
sektor gier komputerowych

Seweryn Żołyniak, CFA

Doradca inwestycyjny
+48 22 598 26 71
seweryn.zolyniak@bankmillennium.pl

Analityk
handel

Departament Sprzedaży

Radosław Zawadzki

+48 22 598 26 34
radoslaw.zawadzki@bankmillennium.pl

Dyrektor

Arkadiusz Szumilak

+48 22 598 26 75
arkadiusz.szumilak@bankmillennium.pl

Jarosław Oldakowski

+48 22 598 26 11
jaroslaw.oldakowski@bankmillennium.pl

Leszek Iwaniec

+48 22 598 26 90
leszek.iwaniec@bankmillennium.pl

Marek Pszczółkowski

+48 22 598 26 60
marek.pszczolkowski@bankmillennium.pl

Biuro Maklerskie Banku Millennium S.A.
ul. Żaryna 2A, Millennium Park Ip
02-593 Warszawa Polska

Ważne informacje

Wszelkie informacje zawarte w niniejszym raporcie mają wyłącznie charakter informacyjny i nie stanowią one rekomendacji w rozumieniu Rozporządzenia delegowanego komisji (UE) 2016/958 z dnia 9 marca 2016 r. uzupełniającego rozporządzenie Parlamentu Europejskiego i Rady (UE) nr 596/2014 w odniesieniu do regulacyjnych standardów technicznych dotyczących środków technicznych do celów obiektywnej prezentacji rekomendacji inwestycyjnych lub innych informacji rekomendujących lub sugerujących strategię inwestycyjną oraz ujawniania interesów partykularnych lub wskazań konfliktów interesów, wyniku doradztwa inwestycyjnego, oferty ani też kierowanego do kogokolwiek (lub jakiegokolwiek grupy osób) zaproszenia do zawarcia transakcji na instrumencie bądź instrumentach finansowych.

Niniejszy raport został przygotowany z dochowaniem należytej staranności i rzetelności, w oparciu o fakty uznane za wiarygodne, jednak Biuro Maklerskie Banku Millennium S.A. nie gwarantuje, że są one w pełni dokładne i kompletne. Podstawą przygotowania raportu były wszelkie informacje na temat spółek, jakie były publicznie dostępne i znane sporządzającemu do dnia jego sporządzenia. Przedstawione prognozy są oparte wyłącznie o analizę przeprowadzoną przez Biuro Maklerskie Banku Millennium S.A. bez uzgodnień ze spółkami będącymi przedmiotem raportu ani z innymi podmiotami i opierają się na szeregu założeń, które w przyszłości mogą okazać się nietrafne. Biuro Maklerskie Banku Millennium S.A. nie udziela żadnego zapewnienia, że podane prognozy sprawdzą się. Inwestowanie w akcje spółek wymienionych w niniejszej analizie wiąże się z szeregiem ryzyk związanych między innymi z sytuacją makroekonomiczną, zmianami regulacji prawnych, zmianami sytuacji na rynkach towarowych, ryzykiem stóp procentowych, których wyeliminowanie jest praktycznie niemożliwe.

Treść raportu nie była udostępniona spółkom będącym przedmiotem raportu przed jego opublikowaniem. Biuro Maklerskie Banku Millennium S.A. nie ponosi odpowiedzialności za szkody poniesione w wyniku decyzji podjętych na podstawie informacji zawartych w niniejszym raporcie analitycznym.

Informacja o stanowiskach osób sporządzających niniejsza jest zawarta w górnej części ostatniej strony niniejszej publikacji. Wynagrodzenie otrzymywane przez osoby sporządzające raport nie jest bezpośrednio zależne od wyników finansowych uzyskiwanych przez Biuro Maklerskie Banku Millennium S.A. w ramach transakcji lub usług z zakresu bankowości inwestycyjnej, dotyczących instrumentów finansowych emitentów, których dotyczy niniejszy raport.

Niniejszy raport stanowi badanie inwestycyjne i został przygotowany przez Biuro Maklerskie Banku Millennium S.A. wyłącznie na potrzeby klientów Biura Maklerskiego Banku Millennium S.A., nie stanowi reklamy ani oferowania papierów wartościowych, może być on także dystrybuowany za pomocą środków masowego przekazu, na podstawie każdorazowej decyzji Dyrektora Departamentu Analiz. Rozpowszechnianie lub powielanie niniejszego materiału w całości lub w części bez pisemnej zgody Biura Maklerskiego Banku Millennium S.A. jest zabronione. Niniejszy dokument, ani jego kopia nie mogą zostać bezpośrednio lub pośrednio przekazane lub wydane osobom w USA, Australii, Kanadzie, Japonii.

Nadzór nad Biurem Maklerskim Banku Millennium S.A. sprawuje Komisja Nadzoru Finansowego.

Powiązania Biura Maklerskiego Banku Millennium S.A. ze spółkami będącymi przedmiotem niniejszego raportu

Jest możliwe, że Biuro Maklerskie Banku Millennium S.A. lub Bank Millennium S.A. w ramach prowadzonej działalności maklerskiej lub usług bankowych świadczy, będzie świadczył, lub w przeszłości świadczył usługi na rzecz spółek i innych podmiotów wymienionych w niniejszym raporcie. Biuro Maklerskie Banku Millennium S.A. nie wyklucza złożenia emitentowi papierów wartościowych, będących przedmiotem raportu oferty świadczenia usług maklerskich. Informacje o konflikcie interesów powstałym w związku ze sporządzeniem raportu (o ile występuje) znajdują się poniżej.

Biuro Maklerskie Banku Millennium S.A. pełni funkcję animatora emitenta dla spółek: Selena FM, KGHM, PZU, Eurotel, Lokum Deweloper, Zamet Industry, GR media i Carlson od których otrzymał wynagrodzenie z tego tytułu. Biuro Maklerskie Banku Millennium S.A. pełni funkcję animatora rynku dla spółek: Selena FM, KGHM, PZU, Eurotel, Lokum Deweloper, Zamet Industry, GR media i Carlson.

Biuro Maklerskie Banku Millennium S.A. w ciągu ostatnich 12 miesięcy pełniło funkcję oferującego w trakcie oferty publicznej dla akcji spółki: Lokum Deweloper S.A., od której otrzymał wynagrodzenie z tego tytułu. Biuro Maklerskie Banku Millennium S.A. w ramach Pilotażowego Programu Wsparcia Pokrycia Analitycznego tworzy materiały analityczne dla spółek: Agora, Ambra, Korporacja KGL, Mostostal Zabrze. Biuro Maklerskie Banku Millennium S.A. w ciągu najbliższych 12 miesięcy otrzyma wynagrodzenie z tytułu sporządzania niniejszej rekomendacji od Giełdy Papierów Wartościowych w Warszawie S.A., której przysługują autorskie prawa majątkowe do tego raportu.

Spółki będące przedmiotem raportu mogą być klientami Grupy Kapitałowej Millennium Banku S.A. oraz Banku Millennium S.A. Pomiędzy Bankiem Millennium S.A., a spółkami będącymi przedmiotem niniejszego raportu nie występują żadne inne powiązania, o których mowa w Rozporządzeniu delegowanym komisji (UE) 2016/958 z dnia 9 marca 2016 r. uzupełniającym rozporządzenie Parlamentu Europejskiego i Rady (UE) nr 596/2014 w odniesieniu do regulacyjnych standardów technicznych dotyczących środków technicznych do celów obiektywnej prezentacji rekomendacji inwestycyjnych lub innych informacji rekomendujących lub sugerujących strategię inwestycyjną oraz ujawniania interesów partykularnych lub wskazań konfliktów interesów, które byłyby znane sporządzającemu niniejszy raport.

Rozwiązania organizacyjne ustanowione w celu zapobiegania konfliktom interesów:

Zasady zarządzania konfliktami interesów w Biurze Maklerskim Banku Millennium S.A. zostały zawarte w Polityce zarządzania konfliktami interesów w Biurze Maklerskim Banku Millennium S.A.

Przyjęte dla zapobiegania konfliktom interesów rozwiązania organizacyjne określa między innymi Regulamin organizacyjny Biura Maklerskiego, który przewiduje: (a) nadzór nad osobami, których główne funkcje obejmują prowadzenie działań w imieniu lub świadczenie usług dla Klientów, których interesy mogą być sprzeczne lub którzy w inny sposób reprezentują różne sprzeczne interesy, w tym interesy Biura Maklerskiego; (b) środki zapobiegające lub ograniczające wywieranie przez osobę trzecią niewłaściwego wpływu na sposób, w jaki upoważniona osoba wykonuje czynności w ramach usług świadczonych przez Biuro Maklerskie (c) organizacyjne oddzielenie od siebie osób (zespołów) zajmujących się wykonywaniem czynności, które wiążą się z ryzykiem powstania konfliktu interesów, (d) zapewnienie każdej jednostce organizacyjnej Biura Maklerskiego i jej pracownikom niezależności w zakresie, w jakim dotyczy to interesów Klientów, na rzecz których taka jednostka wykonuje określone czynności.

Przyjęte dla zapobiegania konfliktom interesów rozwiązania organizacyjne określa również Regulamin wynagradzania, który zapewnia, że nie istnieją żadne powiązania pomiędzy wysokością wynagrodzeń pracowników różnych jednostek organizacyjnych lub wysokością przychodów osiągniętych przez różne jednostki organizacyjne, jeżeli jednostki te wykonują czynności, które wiążą się z ryzykiem powstania konfliktu interesów.

Ograniczenia dotyczące przepływu informacji w celu zapobiegania konfliktom interesów, w tym informacji poufnych i stanowiących tajemnicę zawodową, określa Regulamin ochrony przepływu informacji poufnych oraz stanowiących tajemnicę zawodową Biura Maklerskiego Banku Millennium S.A.