

Raport dzienny

16 maja 2023

Główne indeksy

Indeks		Zmiana 1D	Zmiana 1M	Zmiana 1Y	obroty PLN/USDm
WIG20	1 941	↑ 0,08%	4,7%	10,1%	809/189
WIG30	2 391	↑ 0,04%	4,7%	10,7%	865/202
mWIG40	4 669	↓ -0,06%	1,8%	9,3%	109/25
sWIG80	21 305	↑ 0,31%	1,8%	19,5%	68/15
WIG	63 691	↑ 0,03%	3,9%	15,3%	1006/235
WIGBANKI	6 875	↓ -0,55%	-0,2%	15,3%	125/29

Główne indeksy światowe

		1D	1M	3M	1Y
Dow Jones	33 685	↑ 0,29%	5,56%	-1,48%	-1,57%
S&P500	4 109	↓ 0,00%	6,41%	3,16%	-6,56%
NASDAQ	12 032	↓ -0,43%	8,02%	9,37%	-10,02%
DAX	15 655	↑ 0,37%	1,47%	3,96%	10,83%
RTSI\$	0 973	↓ -1,06%	3,25%	-4,19%	-3,12%
XU100	5 124	↑ 0,63%	-4,83%	3,09%	107,98%

Surowce

		1D	1M	3M	1Y
Miedź (USD/t)	8 854,5	↑ 0,62%	-0,1%	-3,0%	-13,2%
Ropa (USD/bbl)	85,8	↑ 0,22%	4,4%	2,6%	-9,1%
Srebro (USD/OZ)	25,3	↑ 1,05%	16,2%	6,5%	-0,2%
Złoto (USD/OZ)	2 017,3	↑ 0,68%	8,0%	6,3%	2,6%

Waluty

		1D	1M	3M	1Y
USD/PLN	4,2739	↓ -0,07%	-2,0%	-1,2%	-0,3%
EUR/PLN	4,6705	↑ 0,06%	-0,2%	-0,5%	0,6%
EUR/USD	1,0928	↑ 0,15%	1,8%	0,7%	0,9%
USD/HUF	344,41	↓ -0,06%	-5,9%	-5,9%	-1,3%

Informacje ze spółek

Neuca Skonsolidowane wyniki za I kw. 2023r.

Mennica Polska Skonsolidowane wyniki za I kw. 2023r.

Rainbow Tours Szacunkowe jednostkowe wyniki za I kw. 2023r.

Bloober Team Skonsolidowane wyniki za I kw. 2023r.

Cyfrowy Polsat Skonsolidowane wyniki za I kw. 2023r.

Grupa Azoty Szacunkowe skonsolidowane wyniki za I kw. 2023r.

Puławy Szacunkowe skonsolidowane wyniki za I kw. 2023r.

Police Szacunkowe skonsolidowane wyniki za I kw. 2023r.

Cognor Holding Skonsolidowane wyniki za I kw. 2023r.

Polwax Szacunkowe wyniki za I kw. 2023r.

Mangata Skonsolidowane wyniki za I kw. 2023r.

Newag Znacząca umowa z Województwem Pomorskim na dostawę 4 ZT

Rafako Zamiar przeprowadzenia zwolnień grupowych

Budimex Przejęcie spółki Konstalex w segmencie konstrukcji stalowych

Mangata Propozycja wypłaty 9 PLN dywidendy na akcję

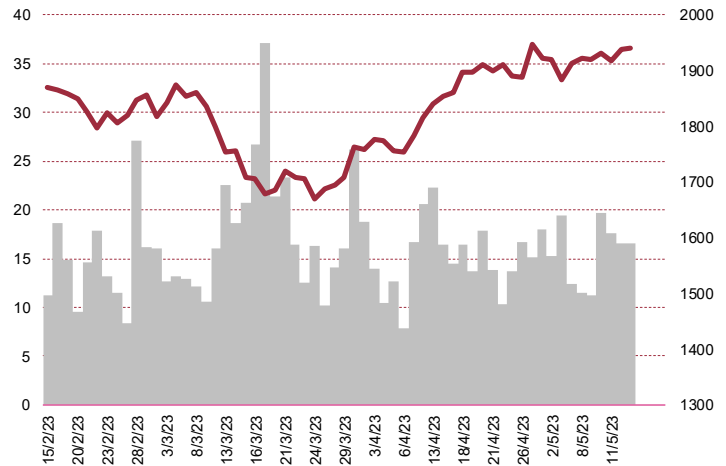
Odlewnie Polskie Decyzja o wypłacie 0,50 zł dywidendy na akcję

Echo Investment Rekomendacja braku wypłaty dodatkowych środków za 2022r.

MLP Group Emisja obligacji o wartości nominalnej do 29 mln euro

Kernel Wniosek o wycofanie akcji z obrotu na GPW

WIG20



Rentowność skarbowych papierów dłużnych

	3M	1Y	2Y	5Y	10Y
Polska	6,80%	6,16%	6,06%	6,03%	6,07%
Węgry	13,89%	14,51%	13,20%	9,28%	8,32%
Niemcy	2,80%	3,11%	2,55%	2,18%	2,18%
USA	4,91%	4,65%	4,02%	3,53%	3,43%

Wygrani/Przegranani

		1D		1D
JSW	41,70	↑ 1,93%	MBANK	339,90 ↓ -2,91%
KGHM	116,20	↑ 1,35%	ALIOR	42,22 ↓ -2,72%

Najbardziej aktywne akcje

		1D	1M	% obrotów	obroty (PLN/USD)
PKOBP	31,37	↑ 0,06%	0,3%	10,9%	88/20
ALLEGRO	35,78	↑ 1,14%	15,1%	8,3%	67/15
DINOPL	420,00	↑ 0,55%	6,9%	6,3%	50/11
PKNORLEN	63,81	↑ 0,87%	4,0%	4,3%	34/8

Wydarzenia w spółkach

Spółka	Wydarzenie
SHOPER	Zwyczajne walne zgromadzenie
CCC	Wprowadzenie do obrotu 8.121.465 akcji zwykłych na okaz. serii M
COGNOR	Dzień wypłaty dywidendy w wysokości 1,22 PLN na akcję

Prognozy makro

Godz.	Wydarzenie	Będzie	Ostatnio
10:00	PKB (r/r)	PL	-0,8% 2,3%
11:00	PKB (r/r)	EU	1,3% 1,8%
11:00	Indeks instytutu ZEW	GER	-5,3 4,1
14:00	Inflacja bez cen żywności i energii (r/r)	PL	12,2% 12,3%
14:30	Sprzedaż detaliczna (m/m)	US	0,8% 1,0%

Informacje ze spółek

Neuca

Skonsolidowane wyniki za I kw. 2023r.

	I kwartał 2023	I kwartał 2022	zmiana (r/r)
Przychody	3 002,0	2 816,5	6,6%
EBITDA	97,7	107,3	-8,9%
EBIT	69,9	84,9	-17,6%
Zysk netto	51,5	63,2	-18,5%
Marże			
Marża EBITDA	3,3%	3,8%	
Marża EBIT	2,3%	3,0%	
Marża netto	1,7%	2,2%	

Wg MSR/MSSF; mln PLN

Mennica Polska

Skonsolidowane wyniki za I kw. 2023r.

	I kwartał 2023	I kwartał 2022	zmiana (r/r)
Przychody	306,9	460,6	-33,4%
EBITDA	10,2	30,5	-66,4%
EBIT	5,3	26,0	-79,5%
Zysk netto	6,2	22,9	-73,2%
Marże			
Marża EBITDA	3,3%	6,6%	
Marża EBIT	1,7%	5,6%	
Marża netto	2,0%	5,0%	

Wg MSR/MSSF; mln PLN

Rainbow Tours

Szacunkowe jednostkowe wyniki za I kw. 2023r.

	I kwartał 2023	I kwartał 2022	zmiana (r/r)
Przychody	554,8	315,8	75,7%
EBITDA	32,7	0,5	6927,3%
EBIT	-	-	-
Zysk netto	23,1	-3,4	-
Marże			
Marża EBITDA	5,9%	0,1%	
Marża EBIT	-	-	
Marża netto	4,2%	-1,1%	

Wg MSR/MSSF; mln PLN

Bloober Team
Skonsolidowane wyniki za I kw. 2023r.

	I kwartał 2023	I kwartał 2022	zmiana (r/r)
Przychody	27,4	18,0	52,3%
EBITDA	10,0	8,5	16,8%
EBIT	7,2	5,7	26,2%
Zysk netto	6,9	5,1	35,0%
Marże			
Marża EBITDA	36,4%	47,4%	
Marża EBIT	26,2%	31,6%	
Marża netto	25,2%	28,4%	

Wg MSR/MSSF; mln PLN

Cyfrowy Polsat
Skonsolidowane wyniki za I kw. 2023r.

	I kwartał 2023	I kwartał 2022	zmiana (r/r)
Przychody	3 199,3	2 986,7	7,1%
EBITDA	912,5	916,4	-0,4%
EBIT	298,7	320,3	-6,7%
Zysk netto	64,5	214,9	-70,0%
Marże			
Marża EBITDA	28,5%	30,7%	
Marża EBIT	9,3%	10,7%	
Marża netto	2,0%	7,2%	

Wg MSR/MSSF; mln PLN

Grupa Azoty
Szacunkowe skonsolidowane wyniki za I kw. 2023r.

	I kwartał 2023	I kwartał 2022	zmiana (r/r)
Przychody	3 895,0	6 827,2	-42,9%
EBITDA	-401,0	1 333,4	-
EBIT	-596,0	1 155,1	-
Zysk netto	-555,0	853,6	-
Marże			
Marża EBITDA	-10,3%	19,5%	
Marża EBIT	-15,3%	16,9%	
Marża netto	-14,2%	12,5%	

Wg MSR/MSSF; mln PLN

Puławy
Szacunkowe skonsolidowane wyniki za I kw. 2023r.

	I kwartał 2023	I kwartał 2022	zmiana (r/r)
Przychody	1 229,0	2 692,2	-54,3%
EBITDA	-253,0	622,4	-
EBIT	-313,0	562,0	-
Zysk netto	-282,0	455,8	-
Marże			
Marża EBITDA	-20,6%	23,1%	
Marża EBIT	-25,5%	20,9%	
Marża netto	-22,9%	16,9%	

Wg MSR/MSSF; mln PLN

Police
Szacunkowe skonsolidowane wyniki za I kw. 2023r.

	I kwartał 2023	I kwartał 2022	zmiana (r/r)
Przychody	712,0	1 048,5	-32,1%
EBITDA	-30,0	46,3	-
EBIT	-62,0	14,4	-
Zysk netto	-51,0	15,5	-
Marże			
Marża EBITDA	-4,2%	4,4%	
Marża EBIT	-8,7%	1,4%	
Marża netto	-7,2%	1,5%	

Wg MSR/MSSF; mln PLN

Cognor Holding
Skonsolidowane wyniki za I kw. 2023r.

	I kwartał 2023	I kwartał 2022	zmiana (r/r)
Przychody	887,4	962,0	-7,8%
EBITDA	100,8	192,4	-47,6%
EBIT	88,6	181,3	-51,1%
Zysk netto	169,0	148,0	14,2%
Marże			
Marża EBITDA	11,4%	20,0%	
Marża EBIT	10,0%	18,8%	
Marża netto	19,0%	15,4%	

Wg MSR/MSSF; mln PLN

Polwax
Szacunkowe wyniki za I kw. 2023r.

	I kwartał 2023	I kwartał 2022	zmiana (r/r)
Przychody	37,2	39,5	-5,7%
EBITDA	-4,0	-1,2	-
EBIT		-2,0	-
Zysk netto	-4,5	-1,7	-
Marże			
Marża EBITDA	-10,8%	-2,9%	
Marża EBIT		-5,0%	
Marża netto	-12,1%	-4,3%	

Wg MSR/MSSF; mln PLN

Mangata
Skonsolidowane wyniki za I kw. 2023r.

	zmiana r/r	I kwartał 2023	IV kwartał 2022	III kwartał 2022	II kwartał 2022	I kwartał 2022
Przychody	5,3%	277,3	251,4	265,1	270,6	263,4
EBITDA	-0,9%	40,8	34,0	45,1	47,6	41,2
EBIT	-4,6%	30,1	24,0	35,0	37,8	31,5
Zysk netto	-12,1%	21,7	13,5	27,7	27,6	24,7
Marże						
Marża EBITDA		14,7%	13,5%	17,0%	17,6%	15,6%
Marża EBIT		10,9%	9,5%	13,2%	14,0%	12,0%
Marża netto		7,8%	5,4%	10,4%	10,2%	9,4%

Wg MSR/MSSF; mln PLN

Newag
Znacząca umowa z Województwem Pomorskim na dostawę 4 ZT

Newag zawarł z Województwem Pomorskim umowę na dostawę czterech wieloczołowych zespołów trakcyjnych z napędem hybrydowym (ZT) wraz ze świadczeniami dodatkowymi - podała spółka w komunikacie. Wartość umowy wynosi 104 mln zł netto. Dostawy ZT będą wykonywane w terminach 16 miesięcy (pierwsze dwa ZT) oraz 17 miesięcy (pozostałe dwa ZT) od zawarcia umowy.

Rafako
Zamiar przeprowadzenia zwolnień grupowych

Zarząd Rafako podjął decyzję o przeprowadzeniu zwolnień grupowych. Powodem decyzji jest pogorszenie sytuacji ekonomicznej spółki, związanej z impasem tzw. procesu inwestorskiego z udziałem MS Galleon. Spółka powiadomiła Zakładowe Organizacje Związkowe działające w spółce o zamiarze przeprowadzenia zwolnień grupowych.

Budimex
Przejęcie spółki Konstalex w segmencie konstrukcji stalowych

Mostostal Kraków, z Grupy Budimex, podpisał umowę na zakup 100 proc. udziałów firmy PPUH Konstalex, zwiększając tym samym swoje moce wytwórcze do 17 tys. ton konstrukcji stalowych rocznie. Jak podano, decyzja o nabyciu przedsiębiorstwa specjalizującego się w obszarze konstrukcji ciężkich, wpisuje się w aktualną strategię rozwoju Mostostalu Kraków. Celem spółki jest zwiększenie potencjału produkcyjnego oraz uzupełnienie oferty o nowe typy konstrukcji stalowych. Powołanie nowego zarządu PPUH Konstalex planowane jest w najbliższych tygodniach. Firma działa na rynku od 1993 roku. Produkuje konstrukcje wielkogabarytowe i stalowe. Zakład produkcyjny posiada powierzchnię wytwórczą

i magazynową przekraczającą 23 tys. m kw. Konstalex specjalizuje się w realizacjach dla przemysłu energetycznego oraz obiektów mostowych.

Mangata

Propozycja wypłaty 9 PLN dywidendy na akcję

Capital MBO, większościowy akcjonariusz Mangata Holding z udziałem na poziomie 66 proc., chce, by spółka wypłaciła za 2022 rok 9 zł dywidendy na akcję. Zgodnie z propozycją Capital MBO, na dywidendę przeznaczony zostanie cały zysk netto za 2022 rok w wysokości 41,7 mln zł, a także 18,4 mln zł z zysków zatrzymanych z lat ubiegłych. Projekt uchwały w tej sprawie będzie głosowany na walnym zgromadzeniu Mangaty, zwołanym na 6 czerwca. Proponowanym przez Capital MBO dniem ustalenia prawa do dywidendy jest 20 czerwca, a jej wypłata miałaby nastąpić 27 czerwca. Wcześniej zarząd Mangaty Holding zaproponował, by na dywidendę przeznaczyć całość zysku za 2022 rok w wysokości 41,7 mln zł, co dawałoby wypłatę na poziomie 7,50 zł na akcję.

Odlewnie Polskie

Decyzja o wypłacie 0,50 zł dywidendy na akcję

ZWZ Spółki Odlewnie Polskie zdecydowało o wypłacie z zysku netto za 2022 rok 10,05 mln zł dywidendy, czyli 0,50 zł na jedną akcję. Akcjonariusze zdecydowali także, że kwota 20,6 mln zł zostanie przeznaczona na kapitał zapasowy. Jak ustalono, dniem dywidendy będzie 31 maja, a wypłata dywidendy nastąpi 14 czerwca 2023 r. Za 2021 rok Spółka wypłaciła 8,04 mln zł dywidendy, czyli 0,40 zł na akcję.

Echo Investment

Rekomendacja braku wypłaty dodatkowych środków za 2022r.

Zarząd Echo Investment rekomenduje, aby Spółka nie wypłacała dodatkowych środków za 2022 rok, poza wypłaconą już 0,22 zł na akcję zaliczką dywidendową. Łączna kwota przeznaczona na wypłatę zaliczki wyniosła 90,79 mln zł. Zysk netto Spółki wyniósł w ubiegłym roku 100,2 mln zł. Pozostałe 9,4 mln zł miałyby trafić na fundusz dywidendowy.

MLP Group

Emisja obligacji o wartości nominalnej do 29 mln euro

Zarząd MLP Group przyjął uchwałę o emisji do 29 tys. niezabezpieczonych obligacji serii F o łącznej wartości nominalnej do 29 mln euro. Emisja zostanie przeprowadzona w ramach oferty publicznej kierowanej do inwestorów kwalifikowanych. Obligacje zostaną wyemitowane 24 maja 2023 roku po cenie emisyjnej 1 000 euro za jedną obligację. Termin wykupu przypada na 26 maja 2025 roku. Obligacje podlegają zmiennemu oprocentowaniu w wysokości stawki EURIBOR dla sześciomiesięcznych depozytów bankowych w EUR powiększonej o marżę. Cel emisji obligacji nie został określony.

Kernel

Wniosek o wycofanie akcji z obrotu na GPW

Kernel Holding złożył w Komisji Nadzoru Finansowego wniosek o wyrażenie zgody na wycofanie akcji spółki z obrotu na GPW. Wniosek dotyczy wszystkich akcji spółki, które zostały dopuszczone do obrotu na rynku regulowanym GPW, tj. 84 mln akcji zwykłych na okaziciela. Pod koniec marca Namsen Limited wezwał do sprzedaży 52 mln akcji Kernela, a w wyniku wezwania zawarto transakcje, których przedmiotem było łącznie 30,2 mln akcji.

MCI Capital ASI

Plan nabycia akcji MCI Capital ASI przez MCI.EuroVentures 1.0.

MCI Capital ASI poinformowała, że otrzymała od MCI.PrivateVentures FIZ który działa na rzecz subfunduszu MCI.EuroVentures 1.0., pismo informujące, że ten subfundusz zamierza nabyć do 1,7 mln akcji MCI ASI za cenę nie wyższą niż 22,50 zł za jedną akcję i łączną cenę nie wyższą niż 38,5 mln zł. Nabycie akcji MCI ASI miałyby nastąpić w drodze publicznego zaproszenia do składania ofert sprzedaży akcji MCI ASI przez wszystkich akcjonariuszy MCI ASI. Publikacja zaproszenia planowana jest na maj 2023 r., a rozliczenie ofert sprzedaży otrzymanych w wyniku Zaproszenia miałyby nastąpić w pierwszej połowie czerwca 2023 r.

Amrest**Finalizacja transakcji sprzedaży biznesu KFC w Rosji**

AmRest Holdings SE przekazał informację na temat finalizacji umowy sprzedaży biznesu KFC w Rosji. Nabywcą jest Smart Service Nord Ltd. Ostateczna kwota, która została już otrzymana przez AmRest, wyniosła 100 mln euro. W oparciu o dostępne informacje i dzisiejszy kurs wymiany walut AmRest szacuje, że transakcja może przynieść skonsolidowany zysk po opodatkowaniu w wysokości około 4 milionów euro. W rezultacie powyższego, AmRest zakończył działalność operacyjną i obecność korporacyjną w Rosji.

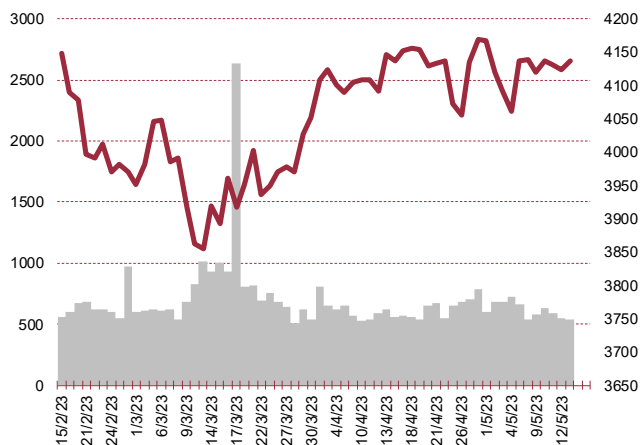
MLP Group**Emisja obligacji**

Zarząd MLP Group powziął uchwałę o emisji, w ramach oferty publicznej kierowanej do inwestorów kwalifikowanych, do 29 tys. sztuk obligacji na okaziciela serii F o wartości nominalnej 1.000 EUR każda i łącznej wartości nominalnej do 29 mln EUR. Obligacje zostaną wyemitowane w dniu 24 maja 2023 roku po cenie emisyjnej 1.000 EUR za jedną obligację. Obligacje podlegają zmiennemu oprocentowaniu w wysokości stawki EURIBOR dla sześciomiesięcznych depozytów bankowych w EUR powiększonej o marżę. Cel emisji nie został określony. Termin wykupu instrumentów przypada na dzień 26 maja 2025 roku.

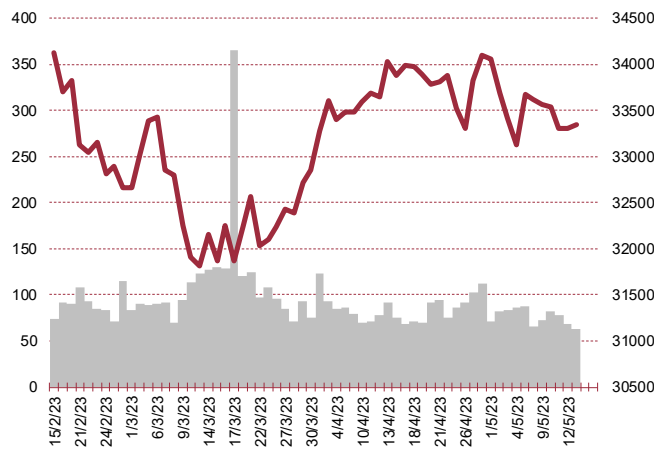
Bloober Team**Wyznaczenie daty premiery gry „Layers of Fear”**

Premiera gry „Layers of Fear” Bloober Team w wersji cyfrowej na platformy PlayStation 5, PC oraz Xbox Series X/S nastąpi 15 czerwca 2023 roku. Gra jest nowym produktem związanym z posiadaną przez firmę marką „Layers of Fear”.

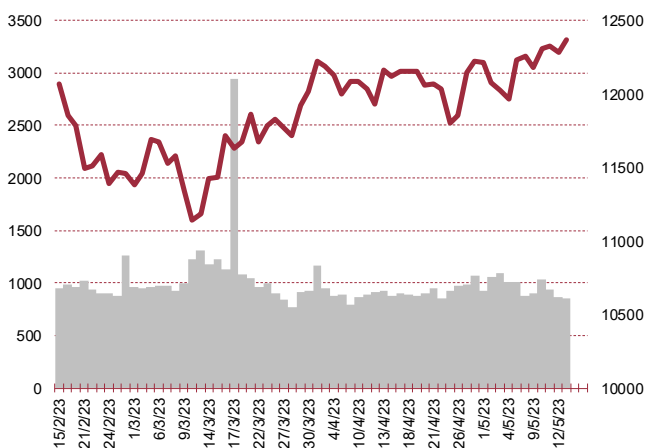
S&P500



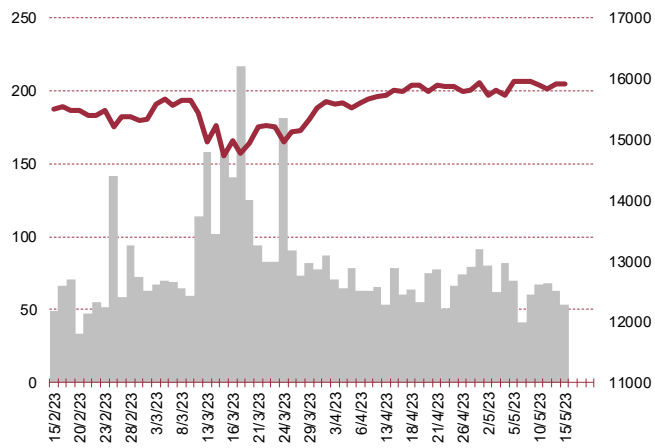
DOW JONES



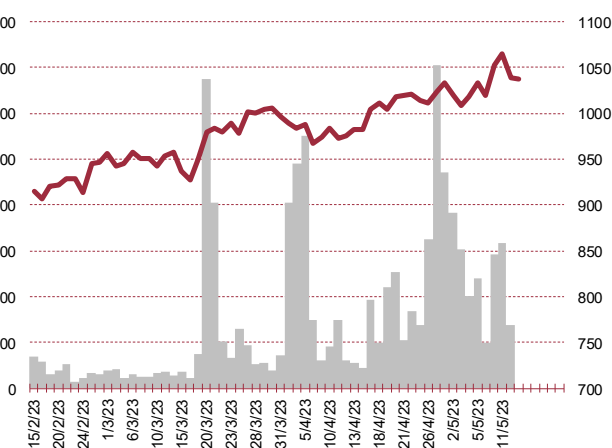
NASDAQ



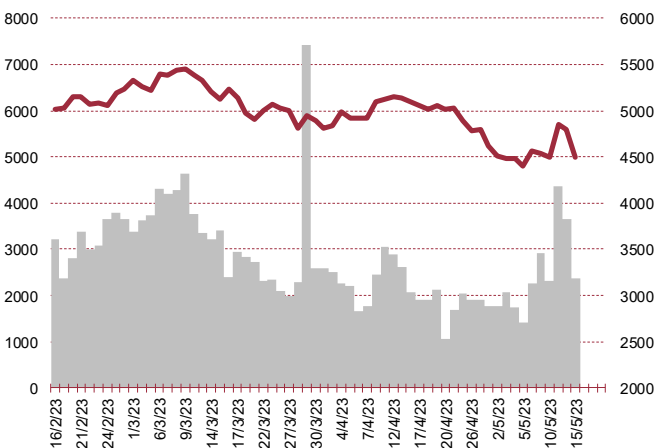
DAX



RTSI\$



XU100



Kalendarium

	Poniedziałek 15 maja '23	Wtorek 16 maja '23	Środa 17 maja '23	Czwartek 18 maja '23	Piątek 19 maja '23
Dane makro	Inflacja CPI (PL), Saldo rachunku bieżącego (PL)	Produkcja przemysłowa (CN)(US), PKB (PL), Indeks instytutu ZEW (GER), Inflacja bez cen żywności i energii (PL), Sprzedaż detaliczna (US)	PKB (JP), Produkcja przemysłowa (JP), Inflacja HICP (EU), Pozwolenia na budowę domów (US), Rozpoczęte budowy domów (US)	Wnioski o zasiłek dla bezrobotnych (US), Sprzedaż domów na rynku wtórnym (US)	Inflacja CPI (JP), Inflacja CPI (GER)
Wyniki spółek	STALPROD, CYFRPLSAT	AUTOPARTN, NEUCA, ATENDE, MENNICA, RYVU, SNIEZKA, MANGATA, PCCEXOL, PCCROKITA	KOMPAP, LOKUM, BENEFIT, ZUE, DADELO, XTPL, ARTIFEX, VRG, ELZAB, STSHOLDING, EFEKT, DEVELIA, KGHM	APATOR, KINOPOL, DOMDEV, IZOSTAL, ATAL, PMPG, MLPGROUP, MOSTALZAB, DATAWALK, PKNORLEN, GPW, PKOBP	LENTEX, INTERCARS, COMP, ROPCZYCE, TORPOL, WASKO, BORYSZEW, ULMA, LENA
Dzień dywidendy	NWAI	SNIEZKA			
Inne					

	Poniedziałek 22 maja '23	Wtorek 23 maja '23	Środa 24 maja '23	Czwartek 25 maja '23	Piątek 26 maja '23
Dane makro	Produkcja przemysłowa (PL), Wynagrodzenie (PL)	Indeks PMI dla przemysłu (JP)(GER)(US), Indeks PMI dla usług (GER)(EU)(US), Produkcja budowlano-montażowa (PL), Sprzedaż detaliczna (PL), Sprzedaż nowych domów (US)	Indeks instytutu Ifo (GER)	PKB (US), Wnioski o zasiłek dla bezrobotnych (US)	Zamówienia na dobra bez środków trans. (US), Zamówienia na dobra trwałego użytku (US), Indeks Uniwersytetu Michigan (US)
Wyniki spółek	TSGAMES, COMARCH, ZREMB, GRUPAAZOTY, PULAWY, JSW	PGE, KOGENEREA, APLISENS, RAFAKO, ARCHICOM, WIRTUALNA, BUMECH, UNIMOT, ANSWEAR	VIVID, OPONEO.PL, INTROL, DADELO, ENEA, TRAKCJA, CLNPHARMA, BOGDANKA, INTERNITY, ASSECOPOL, VOXEL	11BIT, BOWIM, CREEPYJAR, WIELTON, STALPROFI, MIRBUD, CIECH, WITTCHEN, ENERGA, PZU, ECHO, MABION, GRUPACUJ, PEKABEX, BOOMBIT	ABPL, AGORA, DEKPOL, INPRO, EKOEXPORT, RAINBOW, MARVIPOL, SELENAFM, AMICA, PKPCARGO, ARTEM, KCI, ESOTIQ, SUNEX, GTC, VOTUM
Dzień dywidendy					
Inne					

Biuro Analiz

Marcin Materna, CFA
Doradca inwestycyjny
+48 22 598 26 82
marcin.materna@bankmillennium.pl

Dyrektor
banki, ubezpieczenia

Adam Zajler
+48 22 598 26 88
adam.zajler@bankmillennium.pl

Analityk
przemysł, technologie, media

Łukasz Bugaj, CFA
Doradca inwestycyjny
+48 22 598 26 59
lukasz.bugaj@bankmillennium.pl

Analityk
fundusze inwestycyjne

Grzegorz Gawkowski
+48 22 598 26 05
grzegorz.gawkowski@bankmillennium.pl

Analityk
fundusze inwestycyjne
sektor gier komputerowych

Seweryn Żołyniak, CFA
Doradca inwestycyjny
+48 22 598 26 71
seweryn.zolyniak@bankmillennium.pl

Analityk
handel

Departament Sprzedaży

Radosław Zawadzki
+48 22 598 26 34
radoslaw.zawadzki@bankmillennium.pl

Dyrektor

Arkadiusz Szumilak
+48 22 598 26 75
arkadiusz.szumilak@bankmillennium.pl

Jarosław Oldakowski
+48 22 598 26 11
jaroslaw.oldakowski@bankmillennium.pl

Leszek Iwaniec
+48 22 598 26 90
leszek.iwaniec@bankmillennium.pl

Marek Pszczółkowski
+48 22 598 26 60
marek.pszczolkowski@bankmillennium.pl

Biuro Maklerskie Banku Millennium S.A.
ul. Żaryna 2A, Millennium Park Ip
02-593 Warszawa Polska

Ważne informacje

Wszelkie informacje zawarte w niniejszym raporcie mają wyłącznie charakter informacyjny i nie stanowią one rekomendacji w rozumieniu Rozporządzenia delegowanego komisji (UE) 2016/958 z dnia 9 marca 2016 r. uzupełniającego rozporządzenie Parlamentu Europejskiego i Rady (UE) nr 596/2014 w odniesieniu do regulacyjnych standardów technicznych dotyczących środków technicznych do celów obiektywnej prezentacji rekomendacji inwestycyjnych lub innych informacji rekomendujących lub sugerujących strategię inwestycyjną oraz ujawniania interesów partykularnych lub wskazań konfliktów interesów, wyniku doradztwa inwestycyjnego, oferty ani też kierowanego do kogokolwiek (lub jakiegokolwiek grupy osób) zaproszenia do zawarcia transakcji na instrumencie bądź instrumentach finansowych.

Niniejszy raport został przygotowany z dochowaniem należytej staranności i rzetelności, w oparciu o fakty uznane za wiarygodne, jednak Biuro Maklerskie Banku Millennium S.A. nie gwarantuje, że są one w pełni dokładne i kompletne. Podstawą przygotowania raportu były wszelkie informacje na temat spółek, jakie były publicznie dostępne i znane sporządzającemu do dnia jego sporządzenia. Przedstawione prognozy są oparte wyłącznie o analizę przeprowadzoną przez Biuro Maklerskie Banku Millennium S.A. bez uzgodnień ze spółkami będącymi przedmiotem raportu ani z innymi podmiotami i opierają się na szeregu założeń, które w przyszłości mogą okazać się nietrafne. Biuro Maklerskie Banku Millennium S.A. nie udziela żadnego zapewnienia, że podane prognozy sprawdzą się. Inwestowanie w akcje spółek wymienionych w niniejszej analizie wiąże się z szeregiem ryzyk związanych między innymi z sytuacją makroekonomiczną, zmianami regulacji prawnych, zmianami sytuacji na rynkach towarowych, ryzykiem stóp procentowych, których wyeliminowanie jest praktycznie niemożliwe.

Treść raportu nie była udostępniona spółkom będącym przedmiotem raportu przed jego opublikowaniem. Biuro Maklerskie Banku Millennium S.A. nie ponosi odpowiedzialności za szkody poniesione w wyniku decyzji podjętych na podstawie informacji zawartych w niniejszym raporcie analitycznym.

Informacja o stanowiskach osób sporządzających niniejsza jest zawarta w górnej części ostatniej strony niniejszej publikacji. Wynagrodzenie otrzymywane przez osoby sporządzające raport nie jest bezpośrednio zależne od wyników finansowych uzyskiwanych przez Biuro Maklerskie Banku Millennium S.A. w ramach transakcji lub usług z zakresu bankowości inwestycyjnej, dotyczących instrumentów finansowych emitentów, których dotyczy niniejszy raport.

Niniejszy raport stanowi badanie inwestycyjne i został przygotowany przez Biuro Maklerskie Banku Millennium S.A. wyłącznie na potrzeby klientów Biura Maklerskiego Banku Millennium S.A., nie stanowi reklamy ani oferowania papierów wartościowych, może być on także dystrybuowany za pomocą środków masowego przekazu, na podstawie każdorazowej decyzji Dyrektora Departamentu Analiz. Rozpowszechnianie lub powielanie niniejszego materiału w całości lub w części bez pisemnej zgody Biura Maklerskiego Banku Millennium S.A. jest zabronione. Niniejszy dokument, ani jego kopia nie mogą zostać bezpośrednio lub pośrednio przekazane lub wydane osobom w USA, Australii, Kanadzie, Japonii.

Nadzór nad Biurem Maklerskim Banku Millennium S.A. sprawuje Komisja Nadzoru Finansowego.

Powiązania Biura Maklerskiego Banku Millennium S.A. ze spółkami będącymi przedmiotem niniejszego raportu

Jest możliwe, że Biuro Maklerskie Banku Millennium S.A. lub Bank Millennium S.A. w ramach prowadzonej działalności maklerskiej lub usług bankowych świadczy, będzie świadczył, lub w przeszłości świadczył usługi na rzecz spółek i innych podmiotów wymienionych w niniejszym raporcie. Biuro Maklerskie Banku Millennium S.A. nie wyklucza złożenia emitentowi papierów wartościowych, będących przedmiotem raportu oferty świadczenia usług maklerskich. Informacje o konflikcie interesów powstałym w związku ze sporządzeniem raportu (o ile występuje) znajdują się poniżej.

Biuro Maklerskie Banku Millennium S.A. pełni funkcję animatora emitenta dla spółek: Selena FM, KGHM, PZU, Eurotel, Lokum Deweloper, Zamet Industry, GR media i Carlson od których otrzymał wynagrodzenie z tego tytułu. Biuro Maklerskie Banku Millennium S.A. pełni funkcję animatora rynku dla spółek: Selena FM, KGHM, PZU, Eurotel, Lokum Deweloper, Zamet Industry, GR media i Carlson.

Biuro Maklerskie Banku Millennium S.A. w ciągu ostatnich 12 miesięcy pełniło funkcję oferującego w trakcie oferty publicznej dla akcji spółki: Lokum Deweloper S.A., od której otrzymał wynagrodzenie z tego tytułu. Biuro Maklerskie Banku Millennium S.A. w ramach Pilotażowego Programu Wsparcia Pokrycia Analitycznego tworzy materiały analityczne dla spółek: Agora, Ambra, Korporacja KGL, Mostostal Zabrze. Biuro Maklerskie Banku Millennium S.A. w ciągu najbliższych 12 miesięcy otrzyma wynagrodzenie z tytułu sporządzania niniejszej rekomendacji od Giełdy Papierów Wartościowych w Warszawie S.A., której przysługują autorskie prawa majątkowe do tego raportu.

Spółki będące przedmiotem raportu mogą być klientami Grupy Kapitałowej Millennium Banku S.A. oraz Banku Millennium S.A. Pomiędzy Bankiem Millennium S.A., a spółkami będącymi przedmiotem niniejszego raportu nie występują żadne inne powiązania, o których mowa w Rozporządzeniu delegowanym komisji (UE) 2016/958 z dnia 9 marca 2016 r. uzupełniającym rozporządzenie Parlamentu Europejskiego i Rady (UE) nr 596/2014 w odniesieniu do regulacyjnych standardów technicznych dotyczących środków technicznych do celów obiektywnej prezentacji rekomendacji inwestycyjnych lub innych informacji rekomendujących lub sugerujących strategię inwestycyjną oraz ujawniania interesów partykularnych lub wskazań konfliktów interesów, które byłyby znane sporządzającemu niniejszy raport.

Rozwiązania organizacyjne ustanowione w celu zapobiegania konfliktom interesów:

Zasady zarządzania konfliktami interesów w Biurze Maklerskim Banku Millennium S.A. zostały zawarte w Polityce zarządzania konfliktami interesów w Biurze Maklerskim Banku Millennium S.A.

Przyjęte dla zapobiegania konfliktom interesów rozwiązania organizacyjne określa między innymi Regulamin organizacyjny Biura Maklerskiego, który przewiduje: (a) nadzór nad osobami, których główne funkcje obejmują prowadzenie działań w imieniu lub świadczenie usług dla Klientów, których interesy mogą być sprzeczne lub którzy w inny sposób reprezentują różne sprzeczne interesy, w tym interesy Biura Maklerskiego; (b) środki zapobiegające lub ograniczające wywieranie przez osobę trzecią niewłaściwego wpływu na sposób, w jaki upoważniona osoba wykonuje czynności w ramach usług świadczonych przez Biuro Maklerskie (c) organizacyjne oddzielenie od siebie osób (zespołów) zajmujących się wykonywaniem czynności, które wiążą się z ryzykiem powstania konfliktu interesów, (d) zapewnienie każdej jednostce organizacyjnej Biura Maklerskiego i jej pracownikom niezależności w zakresie, w jakim dotyczy to interesów Klientów, na rzecz których taka jednostka wykonuje określone czynności.

Przyjęte dla zapobiegania konfliktom interesów rozwiązania organizacyjne określa również Regulamin wynagradzania, który zapewnia, że nie istnieją żadne powiązania pomiędzy wysokością wynagrodzeń pracowników różnych jednostek organizacyjnych lub wysokością przychodów osiągniętych przez różne jednostki organizacyjne, jeżeli jednostki te wykonują czynności, które wiążą się z ryzykiem powstania konfliktu interesów.

Ograniczenia dotyczące przepływu informacji w celu zapobiegania konfliktom interesów, w tym informacji poufnych i stanowiących tajemnicę zawodową, określa Regulamin ochrony przepływu informacji poufnych oraz stanowiących tajemnicę zawodową Biura Maklerskiego Banku Millennium S.A.