

## Raport dzienny

15 maja 2023

## Główne indeksy

Indeks		Zmiana 1D	Zmiana 1M	Zmiana 1Y	obroty PLN/USDm
WIG20	1 939	↑ 1,06%	4,6%	9,8%	824/198
WIG30	2 390	↑ 0,99%	4,6%	10,7%	910/218
mWIG40	4 672	↑ 0,38%	1,8%	10,6%	155/37
sWIG80	21 240	↑ 0,14%	1,5%	20,2%	63/15
WIG	63 669	↑ 0,83%	3,9%	15,5%	1077/259
WIGBANKI	6 912	↑ 0,62%	0,3%	16,0%	195/47

## Główne indeksy światowe

		1D	1M	3M	1Y
Dow Jones	33 301	↓ -0,03%	-1,73%	-2,42%	3,43%
S&P500	4 124	↓ -0,16%	-0,33%	-0,57%	2,49%
NASDAQ	12 285	↓ -0,36%	1,33%	1,77%	4,06%
DAX	15 914	↑ 0,50%	0,67%	2,63%	13,44%
RTSI\$	1 038	↓ -2,46%	5,63%	13,49%	-8,29%
XU100	4 796	↓ -1,08%	-5,84%	-3,13%	98,23%

## Surowce

		1D	1M	3M	1Y
Miedź (USD/t)	8 253,0	↑ 1,10%	-7,4%	-6,8%	-9,2%
Ropa (USD/bbl)	73,9	↓ -0,38%	-14,0%	-12,1%	-21,4%
Srebro (USD/OZ)	24,1	↑ 0,36%	-3,4%	11,4%	11,8%
Złoto (USD/OZ)	2 016,5	↑ 0,28%	0,6%	9,9%	11,3%

## Waluty

		1D	1M	3M	1Y
USD/PLN	4,1575	↓ -0,14%	-2,0%	-6,9%	-7,1%
EUR/PLN	4,5183	↓ -0,06%	-2,4%	-5,2%	-3,2%
EUR/USD	1,0869	↑ 0,18%	-0,4%	1,9%	4,3%
USD/HUF	340,37	↓ -0,30%	-0,2%	-4,7%	-9,2%

## Informacje ze spółek

Kino Polska TV Szacunkowe skonsolidowane wyniki za I kw. 2023r.

Izolacja Jarocin Wyniki za I kw. 2023r.

PGE Szacunkowe skonsolidowane wyniki za I kw. 2023r.

MCI Capital ASI Skonsolidowane wyniki za I kw. 2023r.

Ultimate Games Skonsolidowane wyniki za I kw. 2023r.

Pracuj.pl Rekomendacja Zarządu w sprawie dywidendy

Grupa Azoty Wolumeny produkcyjne w kwietniu 2023r.

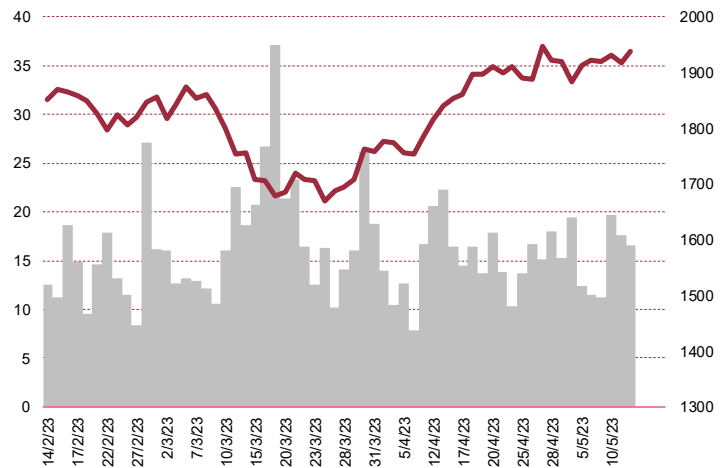
XTPL Zainicjowanie procesu emisji akcji

Archicom Rekomendacja wypłaty łącznej 3,21 zł dywidendy na akcję

Pekabex Wybór najkorzystniejszej znaczącej oferty

BTC Studios Umowa produkcyjno-wydawnicza z BoomBit

## WIG20



## Rentowność skarbowych papierów dłużnych

	3M	1Y	2Y	5Y	10Y
Polska	6,80%	5,69%	5,74%	5,69%	5,75%
Węgry	14,32%	14,41%	12,94%	8,54%	7,73%
Niemcy	2,87%	3,09%	2,54%	2,17%	2,23%
USA	5,15%	4,70%	3,99%	3,45%	3,46%

## Wygrani/Przegranani

		1D		1D
LPP	12920,00	↑ 3,36%	CDPROJEKT	114,85 ↓ -1,59%
DINOPL	417,70	↑ 2,98%	ALLEGRO	35,38 ↓ -1,13%

## Najbardziej aktywne akcje

		1D	1M	% obrotów	obroty (PLN/USD)
PKOBP	31,35	↑ 1,13%	0,2%	10,0%	82/19
PKNORLEN	63,26	↑ 1,26%	3,1%	9,5%	78/18
ALLEGRO	35,38	↓ -1,13%	13,8%	9,1%	74/18
DINOPL	417,70	↑ 2,98%	6,3%	8,7%	71/17

## Wydarzenia w spółkach

Spółka	Wydarzenie
ODLEWNIE	Zwyczajne walne zgromadzenie
HANDLOWY	Dzień wypłaty dywidendy w wysokości 9,00 PLN na akcję.

## Prognozy makro

Godz.	Wydarzenie	Będzie	Ostatnio
10:00	Inflacja CPI (r/r)	PL 14,7%	16,1%
14:00	Saldo rachunku bieżącego (mln EUR)	PL 2135,0	2586,0

## Informacje ze spółek

### Kino Polska TV

#### Szacunkowe skonsolidowane wyniki za I kw. 2023r.

	I kwartał 2023	I kwartał 2022	zmiana (r/r)
Przychody	70,7	66,4	6,5%
EBITDA		29,5	-
EBIT	17,1	15,1	13,6%
Zysk netto	13,5	12,7	6,0%
<b>Marże</b>			
Marża EBITDA		44,5%	
Marża EBIT	24,2%	22,7%	
Marża netto	19,0%	19,1%	

Wg MSR/MSSF; mln PLN

### Izolacja Jarocin

#### Wyniki za I kw. 2023r.

	I kwartał 2023	I kwartał 2022	zmiana (r/r)
Przychody	5,68	8,13	-30,2%
EBITDA	0,04	0,18	-76,1%
EBIT	0,03	0,09	-64,4%
Zysk netto	0,02	0,07	-72,9%
<b>Marże</b>			
Marża EBITDA	0,7%	2,2%	
Marża EBIT	0,6%	1,1%	
Marża netto	0,3%	0,9%	

Wg MSR/MSSF; mln PLN

### PGE

#### Szacunkowe skonsolidowane wyniki za I kw. 2023r.

	I kwartał 2023	I kwartał 2022	zmiana (r/r)
Przychody		16 897	-
EBITDA	3 430	2 615	31,2%
EBIT		1 550	-
Zysk netto	1 720	1 022	68,3%
<b>Marże</b>			
Marża EBITDA	-	15,5%	
Marża EBIT	-	9,2%	
Marża netto	-	6,0%	

Wg MSR/MSSF; mln PLN

**MCI Capital ASI**
**Skonsolidowane wyniki za I kw. 2023r.**

	I kwartał 2023	I kwartał 2022	zmiana (r/r)
Zysk brutto z działalności podstawowej	21,8	-88,2	-
EBITDA	14,9	-90,1	-
EBIT	14,7	-90,2	-
Zysk netto	10,3	-81,4	-

Wg MSR/MSSF; mln PLN

**Ultimate Games**
**Skonsolidowane wyniki za I kw. 2023r.**

	I kwartał 2023	I kwartał 2022	zmiana (r/r)
Przychody	6,2	5,9	5,0%
EBITDA	1,8	2,5	-30,6%
EBIT	1,7	2,5	-30,6%
Zysk netto	1,9	1,9	-2,7%

**Marże**

Marża EBITDA	28,4%	42,9%
Marża EBIT	28,0%	42,4%
Marża netto	30,3%	32,8%

Wg MSR/MSSF; mln PLN

**Pracuj.pl**
**Rekomendacja Zarządu w sprawie dywidendy**

Zarząd Pracuj.pl podjął uchwałę dotyczącą rekomendacji ZWZ podziału zysku osiągniętego za rok 2022 r. w kwocie 164,8 mln zł. Kwota 102,4 mln zł miałyby być przeznaczona na dywidendę ( 1,50 zł na jedną akcję), natomiast pozostałe 62,4 mln zł na kapitał zapasowy. Zarząd zaproponował wyznaczenie dnia dywidendy na 30 czerwca 2023 r., a także ustalenie terminu wypłaty dywidendy na dzień 14 lipca 2023 r.

**Grupa Azoty**
**Wolumeny produkcyjne w kwietniu 2023r.**

Grupa Azoty zmniejszyła w kwietniu 2023 roku produkcję nawozów azotowych do 176 tys. ton z 312 tys. ton. Produkcja nawozów wieloskładnikowych spadła do 30 tys. ton z 82 tys. ton rok wcześniej. Produkcja nawozów specjalistycznych w kwietniu 2023 roku wzrosła do 26 tys. ton z 25 tys. ton przed rokiem. Produkcja mocznika spadła do 48 tys. ton z 143 tys. ton.

**XTPL**
**Zainicjowanie procesu emisji akcji**

XTPL planuje przeprowadzić emisję do 275 000 akcji, a środki pozyskane z tej emisji mają posłużyć współfinansowaniu części z zaplanowanych inwestycji na łączną kwotę około 60 mln zł w latach 2023-2026. Intencją zarządu Spółki jest zwołanie na pierwszą połowę czerwca 2023 r. NWZ w sprawie emisji akcji. XTPL podał, że jego cel biznesowy na 2026 rok to osiągnięcie poziomu 100 mln zł przychodów ze sprzedaży produktów i usług. 10-krotny wzrost względem osiągniętego w 2022 roku przychodu mają umożliwić inwestycje w kwocie ok. 60 mln zł w latach 2023-2026 w trzech kluczowych obszarach: sprzedaży, produkcji oraz B+R. W celu sfinansowania zaplanowanych inwestycji, XTPL zamierza pozyskać około połowę wymaganych środków z nowej emisji akcji z intencją, aby w miarę możliwości zapewnić prawo pierwszeństwa dla istniejących akcjonariuszy posiadających powyżej 0,5% akcji w kapitale zakładowym Spółki, a pozostałe środki zabezpieczyć w horyzoncie kolejnych 12 miesięcy z kapitału dłużnego, grantów oraz środków własnych.

**Archicom**
**Rekomendacja wypłaty łącznie 3,21 zł dywidendy na akcję**

Archicom chce wypłacić z zysku za 2022 rok łącznie 3,21 zł dywidendy na akcję. Akcjonariuszom

wypłacono już w grudniu 1,09 zł zaliczki na akcję, a w tym roku otrzymają kolejne 2,12 zł. Zarząd wnioskuję, aby ZWZ Archicom ustaliło jako dzień dywidendy 14 lipca, zaś jako dzień wypłaty dywidendy 28 lipca 2023 r. Łącznie na dywidendę za 2022 rok Archicom chce przeznaczyć 82,4 mln zł. Na kwotę tę składa się zysk netto za 2022 rok oraz środki zgromadzone na kapitale rezerwowym. Ostateczną decyzję dotyczącą podziału zysku za rok obrotowy 2022 podejmie zwyczajne walne zgromadzenie Spółki.

## **Pekabex**

### **Wybór najkorzystniejszej znaczącej oferty**

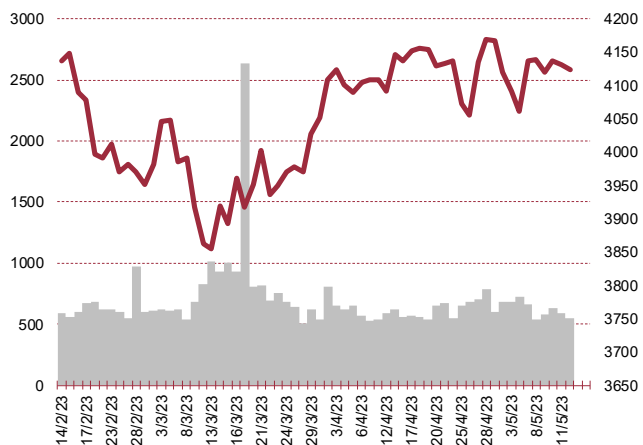
Gmina Miasta Kołobrzeg wybrała ofertę spółki zależnej Pekabeksu - Pekabex Bet - jako najkorzystniejszą w postępowaniu o udzielenie zamówienia publicznego na realizację zadania pn. "Budowa parkingu przy ul. Kamiennej - część I". Wartość oferty przekracza 2% przychodów grupy Pekabex. Termin zakończenia realizacji przewidziano na 590 dni od dnia zawarcia umowy.

## **BTC Studios**

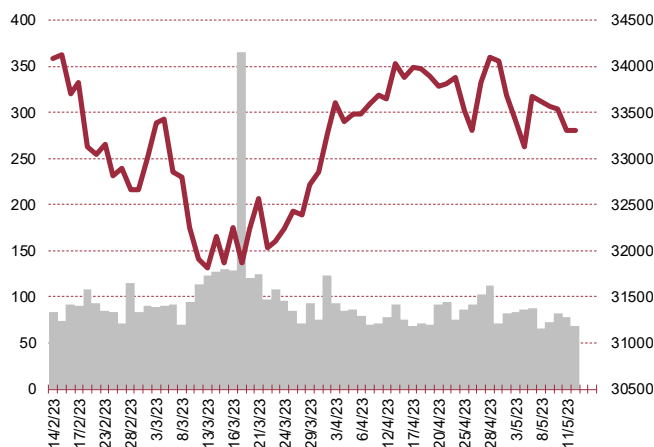
### **Umowa produkcyjno-wydawnicza z BoomBit**

BTC Studios podpisał ze spółką BoomBit umowę produkcyjno-wydawniczą dotyczącą kontynuacji gry „House Secrets: The Beginning”. Przedmiotem umowy jest stworzenie przez BTC Studios gry mobilnej typu „Hidden Object” będącej kontynuacją projektu „House Secrets: The Beginning”, której BoomBit będzie wydawcą. Gra w pierwszej kolejności wydana zostanie na platformie Google Play, a następnie na Apple AppStore i zastąpi ona aktualną wersję gry z wyłączeniem rynku chińskiego. Umowa zakłada zaangażowanie spółki BoomBit w proces wydawniczy na okres 5 lat z możliwością jego przedłużenia. Zespół developerski BTC Studios będzie odpowiedzialny za rozwój gry i dostosowanie jej do wymagań wydawcy. BoomBit poniesie pełne koszty promocji oraz dokona wstępnej inwestycji w produkcję.

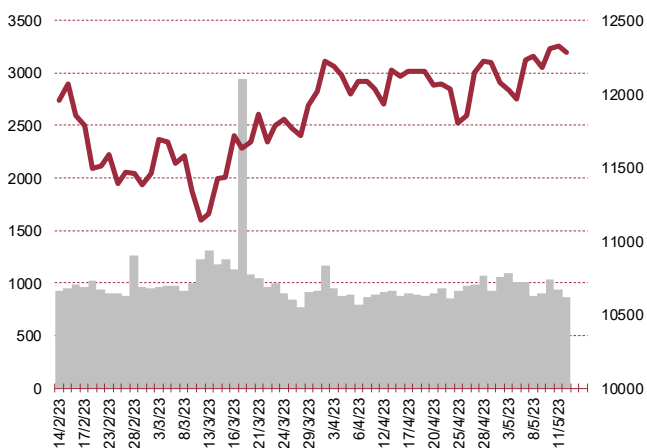
**S&P500**



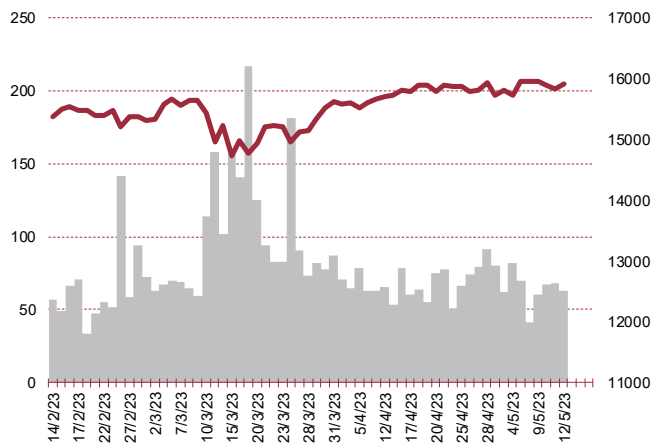
**DOW JONES**



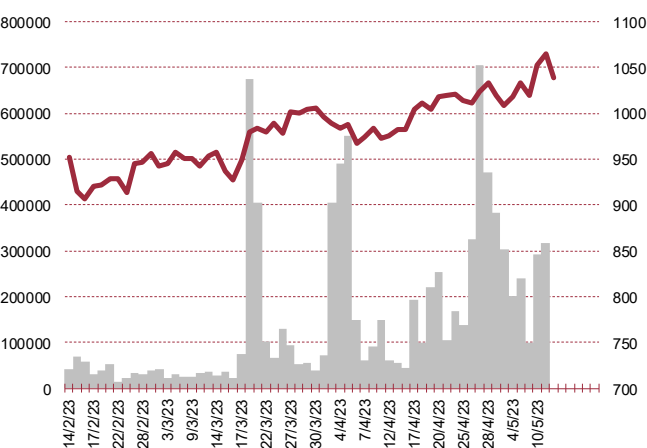
**NASDAQ**



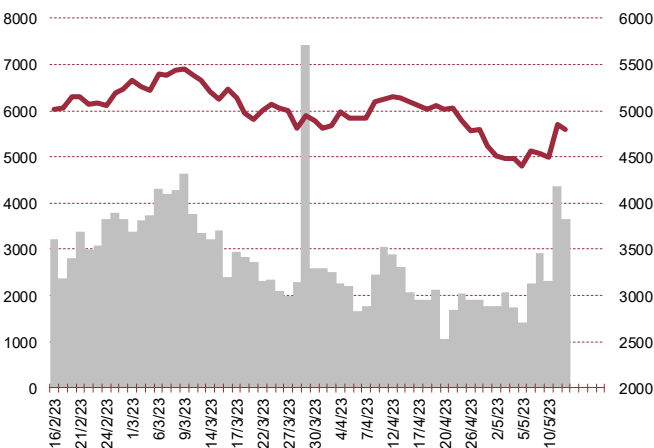
**DAX**



**RTSI\$**



**XU100**



## Kalendarium

	<b>Poniedziałek</b>	<b>Wtorek</b>	<b>Środa</b>	<b>Czwartek</b>	<b>Piątek</b>
	15 maja '23	16 maja '23	17 maja '23	18 maja '23	19 maja '23
Dane makro	Inflacja CPI (PL), Saldo rachunku bieżącego (PL)	Produkcja przemysłowa (CN)(US), PKB (PL), Indeks instytutu ZEW (GER), Inflacja bez cen żywności i energii (PL), Sprzedaż detaliczna (US)	PKB (JP), Produkcja przemysłowa (JP), Inflacja HICP (EU), Pozwolenia na budowę domów (US), Rozpoczęte budowy domów (US)	Wnioski o zasiłek dla bezrobotnych (US), Sprzedaż domów na rynku wtórnym (US)	Inflacja CPI (JP), Inflacja CPI (GER)
Wyniki spółek	STALPROD, CYFRPLSAT	AUTOPARTN, NEUCA, ATENDE, MENNICA, RYVU, SNIEZKA, MANGATA, PCCEXOL, PCCROKITA	KOMPAP, LOKUM, BENEFIT, ZUE, DADELO, XTPL, ARTIFEX, VRG, ELZAB, STSHOLDING, EFEKT, DEVELIA, KGHM	APATOR, KINOPOL, DOMDEV, IZOSTAL, ATAL, PMPG, MLPGROUP, MOSTALZAB, DATAWALK, PKNORLEN, GPW, PKOBP	LENTEX, INTERCARS, COMP, ROPCZYCE, TORPOL, WASKO, BORYSZEW, ULMA, LENA
Dzień dywidendy	NWAI	SNIEZKA			
Inne					

	<b>Poniedziałek</b>	<b>Wtorek</b>	<b>Środa</b>	<b>Czwartek</b>	<b>Piątek</b>
	22 maja '23	23 maja '23	24 maja '23	25 maja '23	26 maja '23
Dane makro	Produkcja przemysłowa (PL), Wynagrodzenie (PL)	Indeks PMI dla przemysłu (JP)(GER)(US), Indeks PMI dla usług (GER)(EU)(US), Produkcja budowlano-montażowa (PL), Sprzedaż detaliczna (PL), Sprzedaż nowych domów (US)	Indeks instytutu Ifo (GER)	PKB (US), Wnioski o zasiłek dla bezrobotnych (US)	Zamówienia na dobra bez środków trans. (US), Zamówienia na dobra trwałego użytku (US), Indeks Uniwersytetu Michigan (US)
Wyniki spółek	TSGAMES, COMARCH, ZREMB, GRUPAAZOTY, PULAWY, JSW	PGE, KOGENERA, APLISENS, RAFAKO, ARCHICOM, WIRTUALNA, BUMECH, UNIMOT, ANSWEAR	VIVID, OPONEO.PL, INTROL, DADELO, ENEA, TRAKCJA, CLNPHARMA, BOGDANKA, INTERNITY, ASSECOPOL, VOXEL	11BIT, BOWIM, CREEPYJAR, WIELTON, STALPROFI, MIRBUD, CIECH, WITTCHEN, ENERGA, PZU, ECHO, MABION, GRUPACUJ, PEKABEX, BOOMBIT	ABPL, AGORA, DEKPOL, INPRO, EKOEXPORT, RAINBOW, MARVIPOL, SELENAFM, AMICA, PKPCARGO, ARTEM, KCI, ESOTIQ, SUNEX, GTC, VOTUM
Dzień dywidendy					
Inne					

## Biuro Analiz

### Marcin Materna, CFA

Doradca inwestycyjny  
+48 22 598 26 82  
marcin.materna@bankmillennium.pl

### Adam Zajler

+48 22 598 26 88  
adam.zajler@bankmillennium.pl

### Łukasz Bugaj, CFA

Doradca inwestycyjny  
+48 22 598 26 59  
lukasz.bugaj@bankmillennium.pl

### Grzegorz Gawkowski

+48 22 598 26 05  
grzegorz.gawkowski@bankmillennium.pl

### Seweryn Żołyniak, CFA

Doradca inwestycyjny  
+48 22 598 26 71  
seweryn.zolyniak@bankmillennium.pl

**Dyrektor**  
banki, ubezpieczenia

**Analityk**  
przemysł, technologie, media

**Analityk**  
fundusze inwestycyjne

**Analityk**  
fundusze inwestycyjne  
sektor gier komputerowych

**Analityk**  
handel

## Departament Sprzedaży

### Radosław Zawadzki

+48 22 598 26 34  
radoslaw.zawadzki@bankmillennium.pl

### Arkadiusz Szumilak

+48 22 598 26 75  
arkadiusz.szumilak@bankmillennium.pl

### Jarosław Oldakowski

+48 22 598 26 11  
jaroslaw.oldakowski@bankmillennium.pl

### Leszek Iwaniec

+48 22 598 26 90  
leszek.iwaniec@bankmillennium.pl

### Marek Pszczółkowski

+48 22 598 26 60  
marek.pszczolkowski@bankmillennium.pl

**Dyrektor**

**Biuro Maklerskie Banku Millennium S.A.**  
**ul. Żaryna 2A, Millennium Park Ip**  
**02-593 Warszawa Polska**

### Ważne informacje

Wszelkie informacje zawarte w niniejszym raporcie mają wyłącznie charakter informacyjny i nie stanowią one rekomendacji w rozumieniu Rozporządzenia delegowanego komisji (UE) 2016/958 z dnia 9 marca 2016 r. uzupełniającego rozporządzenie Parlamentu Europejskiego i Rady (UE) nr 596/2014 w odniesieniu do regulacyjnych standardów technicznych dotyczących środków technicznych do celów obiektywnej prezentacji rekomendacji inwestycyjnych lub innych informacji rekomendujących lub sugerujących strategię inwestycyjną oraz ujawniania interesów partykularnych lub wskazań konfliktów interesów, wyniku doradztwa inwestycyjnego, oferty ani też kierowanego do kogokolwiek (lub jakiegokolwiek grupy osób) zaproszenia do zawarcia transakcji na instrumencie bądź instrumentach finansowych.

Niniejszy raport został przygotowany z dochowaniem należytej staranności i rzetelności, w oparciu o fakty uznane za wiarygodne, jednak Biuro Maklerskie Banku Millennium S.A. nie gwarantuje, że są one w pełni dokładne i kompletne. Podstawą przygotowania raportu były wszelkie informacje na temat spółek, jakie były publicznie dostępne i znane sporządzającemu do dnia jego sporządzenia. Przedstawione prognozy są oparte wyłącznie o analizę przeprowadzoną przez Biuro Maklerskie Banku Millennium S.A. bez uzgodnień ze spółkami będącymi przedmiotem raportu ani z innymi podmiotami i opierają się na szeregu założeń, które w przyszłości mogą okazać się nietrafne. Biuro Maklerskie Banku Millennium S.A. nie udziela żadnego zapewnienia, że podane prognozy sprawdzą się. Inwestowanie w akcje spółek wymienionych w niniejszej analizie wiąże się z szeregiem ryzyk związanych między innymi z sytuacją makroekonomiczną, zmianami regulacji prawnych, zmianami sytuacji na rynkach towarowych, ryzykiem stóp procentowych, których wyeliminowanie jest praktycznie niemożliwe.

Treść raportu nie była udostępniona spółkom będącym przedmiotem raportu przed jego opublikowaniem. Biuro Maklerskie Banku Millennium S.A. nie ponosi odpowiedzialności za szkody poniesione w wyniku decyzji podjętych na podstawie informacji zawartych w niniejszym raporcie analitycznym.

Informacja o stanowiskach osób sporządzających niniejsza jest zawarta w górnej części ostatniej strony niniejszej publikacji. Wynagrodzenie otrzymywane przez osoby sporządzające raport nie jest bezpośrednio zależne od wyników finansowych uzyskiwanych przez Biuro Maklerskie Banku Millennium S.A. w ramach transakcji lub usług z zakresu bankowości inwestycyjnej, dotyczących instrumentów finansowych emitentów, których dotyczy niniejszy raport.

Niniejszy raport stanowi badanie inwestycyjne i został przygotowany przez Biura Maklerskiego Banku Millennium S.A. wyłącznie na potrzeby klientów Biura Maklerskiego Banku Millennium S.A., nie stanowi reklamy ani oferowania papierów wartościowych, może być on także dystrybuowany za pomocą środków masowego przekazu, na podstawie każdorazowej decyzji Dyrektora Departamentu Analiz. Rozpowszechnianie lub powielanie niniejszego materiału w całości lub w części bez pisemnej zgody Biura Maklerskiego Banku Millennium S.A. jest zabronione. Niniejszy dokument, ani jego kopia nie mogą zostać bezpośrednio lub pośrednio przekazane lub wydane osobom w USA, Australii, Kanadzie, Japonii.

Nadzór nad Biurem Maklerskim Banku Millennium S.A. sprawuje Komisja Nadzoru Finansowego.

### Powiązania Biura Maklerskiego Banku Millennium S.A. ze spółkami będącymi przedmiotem niniejszego raportu

Jest możliwe, że Biuro Maklerskie Banku Millennium S.A. lub Bank Millennium S.A. w ramach prowadzonej działalności maklerskiej lub usług bankowych świadczy, będzie świadczył, lub w przeszłości świadczył usługi na rzecz spółek i innych podmiotów wymienionych w niniejszym raporcie. Biuro Maklerskie Banku Millennium S.A. nie wyklucza złożenia emitentowi papierów wartościowych, będących przedmiotem raportu oferty świadczenia usług maklerskich. Informacje o konflikcie interesów powstałym w związku ze sporządzeniem raportu (o ile występuje) znajdują się poniżej.

Biuro Maklerskie Banku Millennium S.A. pełni funkcję animatora emitenta dla spółek: Selena FM, KGHM, PZU, Eurotel, Lokum Deweloper, Zamet Industry, GR media i Carlson od których otrzymał wynagrodzenie z tego tytułu. Biuro Maklerskie Banku Millennium S.A. pełni funkcję animatora rynku dla spółek: Selena FM, KGHM, PZU, Eurotel, Lokum Deweloper, Zamet Industry, GR media i Carlson.

Biuro Maklerskie Banku Millennium S.A. w ciągu ostatnich 12 miesięcy pełniło funkcję oferującego w trakcie oferty publicznej dla akcji spółki: Lokum Deweloper S.A., od której otrzymał wynagrodzenie z tego tytułu. Biuro Maklerskie Banku Millennium S.A. w ramach Pilotażowego Programu Wsparcia Pokrycia Analitycznego tworzy materiały analityczne dla spółek: Agora, Ambra, Korporacja KGL, Mostostal Zabrze. Biuro Maklerskie Banku Millennium S.A. w ciągu najbliższych 12 miesięcy otrzyma wynagrodzenie z tytułu sporządzania niniejszej rekomendacji od Giełdy Papierów Wartościowych w Warszawie S.A., której przysługują autorskie prawa majątkowe do tego raportu.

Spółki będące przedmiotem raportu mogą być klientami Grupy Kapitałowej Millennium Banku S.A. oraz Banku Millennium S.A. Pomędzy Bankiem Millennium S.A., a spółkami będącymi przedmiotem niniejszego raportu nie występują żadne inne powiązania, o których mowa w Rozporządzeniu delegowanym komisji (UE) 2016/958 z dnia 9 marca 2016 r. uzupełniającym rozporządzenie Parlamentu Europejskiego i Rady (UE) nr 596/2014 w odniesieniu do regulacyjnych standardów technicznych dotyczących środków technicznych do celów obiektywnej prezentacji rekomendacji inwestycyjnych lub innych informacji rekomendujących lub sugerujących strategię inwestycyjną oraz ujawniania interesów partykularnych lub wskazań konfliktów interesów, które byłyby znane sporządzającemu niniejszy raport.

### Rozwiązania organizacyjne ustanowione w celu zapobiegania konfliktom interesów:

Zasady zarządzania konfliktami interesów w Biurze Maklerskim Banku Millennium S.A. zostały zawarte w Polityce zarządzania konfliktami interesów w Biurze Maklerskim Banku Millennium S.A.

Przyjęte dla zapobiegania konfliktom interesów rozwiązania organizacyjne określa między innymi Regulamin organizacyjny Biura Maklerskiego, który przewiduje: (a) nadzór nad osobami, których główne funkcje obejmują prowadzenie działań w imieniu lub świadczenie usług dla Klientów, których interesy mogą być sprzeczne lub którzy w inny sposób reprezentują różne sprzeczne interesy, w tym interesy Biura Maklerskiego; (b) środki zapobiegające lub ograniczające wywieranie przez osobę trzecią niewłaściwego wpływu na sposób, w jaki upoważniona osoba wykonuje czynności w ramach usług świadczonych przez Biuro Maklerskie (c) organizacyjne oddzielenie od siebie osób (zespołów) zajmujących się wykonywaniem czynności, które wiążą się z ryzykiem powstania konfliktu interesów, (d) zapewnienie każdej jednostce organizacyjnej Biura Maklerskiego i jej pracownikom niezależności w zakresie, w jakim dotyczy to interesów Klientów, na rzecz których taka jednostka wykonuje określone czynności.

Przyjęte dla zapobiegania konfliktom interesów rozwiązania organizacyjne określa również Regulamin wynagradzania, który zapewnia, że nie istnieją żadne powiązania pomiędzy wysokością wynagrodzeń pracowników różnych jednostek organizacyjnych lub wysokością przychodów osiągniętych przez różne jednostki organizacyjne, jeżeli jednostki te wykonują czynności, które wiążą się z ryzykiem powstania konfliktu interesów.

Ograniczenia dotyczące przepływu informacji w celu zapobiegania konfliktom interesów, w tym informacji poufnych i stanowiących tajemnicę zawodową, określa Regulamin ochrony przepływu informacji poufnych oraz stanowiących tajemnicę zawodową Biura Maklerskiego Banku Millennium S.A.