

Raport dzienny

29 września 2022

Główne indeksy

Indeks		Zmiana 1D	Zmiana 1M	Zmiana 1Y	obroty PLN/USDm
WIG20	1 435	↓ -1,61%	-8,8%	-37,3%	916/183
WIG30	1 757	↓ -1,65%	-8,9%	-36,8%	948/190
mWIG40	3 613	↓ -0,41%	-6,4%	-31,0%	76/15
sWIG80	16 024	↓ -0,62%	-7,0%	-24,2%	34/6
WIG	47 468	↓ -0,82%	-7,4%	-32,1%	1043/209
WIGBANKI	4 727	↓ -1,31%	-3,2%	-38,7%	237/47

Główne indeksy światowe

		1D	1M	3M	1Y
Dow Jones	29 684	↑ 1,88%	-7,52%	-4,34%	-13,69%
S&P500	3 719	↑ 1,97%	-7,73%	-2,61%	-14,69%
NASDAQ	11 052	↑ 2,05%	-8,04%	-1,13%	-23,85%
DAX	12 183	↑ 0,36%	-5,50%	-6,31%	-20,71%
RTSI\$	1 075	↑ 2,00%	-10,30%	-23,95%	-38,82%
XU100	3 198	↓ -2,07%	1,05%	33,15%	129,77%

Surowce

		1D	1M	3M	1Y
Miedź (USD/t)	7 422,0	↑ 0,94%	-9,0%	-11,3%	-19,9%
Ropa (USD/bbl)	88,6	↓ -0,83%	-13,9%	-16,9%	23,3%
Srebro (USD/OZ)	18,6	↓ -1,16%	-1,0%	-10,4%	-13,4%
Złoto (USD/OZ)	1 644,6	↓ -0,88%	-5,4%	-9,5%	-4,6%

Waluty

		1D	1M	3M	1Y
USD/PLN	4,9894	↑ 0,59%	5,6%	11,4%	25,0%
EUR/PLN	4,8221	↑ 0,20%	1,9%	3,1%	4,1%
EUR/USD	0,9664	↓ -0,39%	-3,5%	-7,5%	-16,7%
USD/HUF	429,69	↑ 0,85%	5,5%	13,9%	38,4%

Informacje ze spółek

Grupa Azoty Skonsolidowane wyniki finansowe za I półrocze

Police Skonsolidowane wyniki finansowe za I półrocze

Puławy Skonsolidowane wyniki finansowe za I półrocze

Tower Investments Skonsolidowane wyniki finansowe za I półrocze

Larq Jednostkowe wyniki finansowe za I półrocze

Allegro Skonsolidowane wyniki za II kw. 2022r.

Creepy Jap Półroczne wyniki finansowe

Action Skonsolidowane półroczne sprawozdanie finansowe

Enel-Med Skonsolidowane półroczne sprawozdanie finansowe

Trakcja Wezwanie do sprzedaży akcji po 1,70 PLN

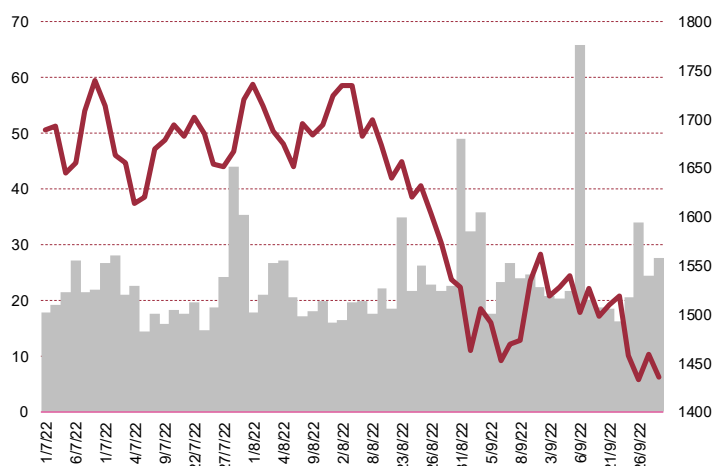
ZUE Wybór najkorzystniejszej oferty tramwajowej

CD Projekt Sprzedaż 20 mln kopii „Cyberpunk 2077”

KGL Przegląd opcji dot. wybranych aktywów

Action Możliwy skup akcji własnych do 20 mln zł

WIG20



Rentowność skarbowych papierów dłużnych

	3M	1Y	2Y	5Y	10Y
Polska	7,06%	7,09%	6,89%	7,12%	6,88%
Węgry	10,53%	11,91%	11,52%	10,34%	9,56%
Niemcy	0,78%	1,76%	1,98%	2,17%	2,23%
USA	3,28%	4,16%	4,13%	3,95%	3,73%

Wygrani/Przegranani

	1D	1D
CCC	36,93 ↑ 3,77%	PZU 25,89 ↓ -5,82%
CDPROJEKT	105,76 ↑ 1,63%	LPP 8180,00 ↓ -4,99%

Najbardziej aktywne akcje

	1D	1M	% obrotów	obroty (PLN/USD)
KGHM	84,22 ↓ -1,10%	-12,5%	9,5%	87/17
PKOBP	22,46 ↓ -1,10%	-3,1%	8,8%	81/16
PZU	25,89 ↓ -5,82%	-6,3%	8,7%	80/16
CDPROJEKT	105,76 ↑ 1,63%	28,1%	8,7%	79/15

Wydarzenia w spółkach

Spółka	Wydarzenie
INTERSPPL	Zwyczajne walne zgromadzenie
HYDROTOR	Dzień wypłaty dywidendy w wysokości 2,00 PLN na akcję
TRAKCJA	Rozpoczęcie zapisów na akcje spółki w wezwaniu po cenie 1,70 PLN

Prognozy makro

Godz.	Wydarzenie	Będzie	Ostatnio
14:00	Inflacja CPI wst. (r/r)	GER 9,4%	9,7%
14:30	PKB (annualizowany) fin.	US -0,6%	-1,6%
14:30	Wnioski o zasiłek dla bezrobotnych	US 215 tys. □ 213 tys. □	

Informacje ze spółek

Grupa Azoty

Skonsolidowane wyniki finansowe za I półrocze

	II kwartał 2022	II kwartał 2021	zmiana r/r	I-II kw. 2022	I-II kw. 2021	zmiana
Przychody	6 409,8	3 172,7	102,0%	13 236,9	6 534,7	102,6%
EBITDA	1 240,0	361,3	243,3%	2 573,5	766,3	235,8%
EBIT	1 059,2	169,1	526,3%	2 214,3	382,5	478,8%
Zysk netto	715,8	143,1	400,3%	1 569,4	230,6	580,4%
Marże						
Marża EBITDA	19,3%	11,4%		19,4%	11,7%	
Marża EBIT	16,5%	5,3%		16,7%	5,9%	
Marża netto	11,2%	4,5%		11,9%	3,5%	

Wg MSR/MSSF; mln PLN;

Police

Skonsolidowane wyniki finansowe za I półrocze

	II kwartał 2022	II kwartał 2021	zmiana r/r	I-II kw. 2022	I-II kw. 2021	zmiana
Przychody	1 614,5	686,6	135,1%	2 663,0	1 404,8	89,6%
EBITDA	294,9	68,2	332,6%	341,2	129,4	163,7%
EBIT	262,9	33,9	674,8%	277,2	61,0	354,7%
Zysk netto	189,0	37,8	400,1%	204,6	52,8	287,2%
Marże						
Marża EBITDA	18,3%	9,9%		12,8%	9,2%	
Marża EBIT	16,3%	4,9%		10,4%	4,3%	
Marża netto	11,7%	5,5%		7,7%	3,8%	

Wg MSR/MSSF; mln PLN;

Puławy

Skonsolidowane wyniki finansowe za I półrocze

	II kwartał 2022	II kwartał 2021	zmiana r/r	I-II kw. 2022	I-II kw. 2021	zmiana
Przychody	2 226,4	1 076,3	106,9%	4 918,6	2 088,1	135,6%
EBITDA	450,8	121,4	271,4%	1 073,2	229,1	368,5%
EBIT	389,9	57,3	580,2%	951,9	102,3	830,4%
Zysk netto	396,4	49,4	702,0%	852,2	82,9	928,2%
Marże						
Marża EBITDA	20,2%	11,3%		21,8%	11,0%	
Marża EBIT	17,5%	5,3%		19,4%	4,9%	
Marża netto	17,8%	4,6%		17,3%	4,0%	

Wg MSR/MSSF; mln PLN;

Tower Investments
Skonsolidowane wyniki finansowe za I półrocze

	II kwartał 2022	II kwartał 2021	zmiana r/r	I-II kw. 2022	I-II kw. 2021	zmiana
Przychody	14,1	10,4	34,7%	16,0	27,3	-41,5%
EBITDA	3,4	2,4	41,4%	3,5	4,1	-14,4%
EBIT	3,5	2,2	58,9%	3,2	3,6	-11,2%
Zysk netto	3,2	2,0	57,4%	1,1	2,5	-57,4%
Marże						
Marża EBITDA	24,5%	23,3%		22,1%	15,1%	
Marża EBIT	24,9%	21,1%		20,2%	13,3%	
Marża netto	22,5%	19,3%		6,8%	9,3%	

Wg MSR/MSSF; mln PLN;

Larq
Jednostkowe wyniki finansowe za I półrocze

	II kwartał 2022	II kwartał 2021	zmiana r/r	I-II kw. 2022	I-II kw. 2021	zmiana
Przychody	0,1	0,1	14,9%	0,2	0,2	0,3%
EBITDA	-1,2	-5,0	-	-1,8	-6,2	-
EBIT	-1,3	-5,0	-	-1,9	-6,3	-
Zysk netto	-1,2	-4,2	-	-1,8	-5,3	-
Marże						
Marża EBITDA	-1286,9%	-6074,7%		-1110,1%	-3767,3%	
Marża EBIT	-1323,2%	-6132,4%		-1152,1%	-3844,3%	
Marża netto	-1273,8%	-5044,5%		-1061,8%	-3239,5%	

Wg MSR/MSSF; mln PLN;

Allegro
Skonsolidowane wyniki za II kw. 2022r.

	II kwartał 2022	II kwartał 2021	zmiana	I-II kw. 2022	I-II kw. 2021	zmiana
Przychody	2 210,1	1 308,1	69,0%	3 602,7	2 518,3	43,1%
EBITDA	448,9	547,6	-18,0%	881,4	1 075,0	-18,0%
EBIT	209,0	421,8	-50,4%	490,3	828,0	-40,8%
Zysk netto	-63,5	295,9	-	103,5	565,5	-81,7%
Marże						
Marża EBITDA	20,3%	41,9%		24,5%	42,7%	
Marża EBIT	9,5%	32,2%		13,6%	32,9%	
Marża netto	-2,9%	22,6%		2,9%	22,5%	

Wg MSR/MSSF; mln PLN

Creepy Jap
Półroczne wyniki finansowe

	II kwartał 2022	II kwartał 2021	zmiana r/r	I-II kw. 2022	I-II kw. 2021	zmiana
Przychody	17,1	13,0	30,9%	28,1	21,2	32,2%
EBITDA	12,6	9,0	39,5%	19,5	14,6	33,6%
EBIT	12,4	8,6	44,5%	19,1	13,3	43,0%
Zysk netto	12,1	7,3	66,7%	18,6	12,1	54,1%
Marże						
Marża EBITDA	73,6%	69,0%		69,4%	68,7%	
Marża EBIT	72,4%	65,6%		67,9%	62,8%	
Marża netto	71,1%	55,8%		66,2%	56,8%	

Wg MSR/MSSF; mln PLN;

Action
Skonsolidowane półroczne sprawozdanie finansowe

	II kwartał 2022	II kwartał 2021	zmiana r/r	I-II kwartał 2022	I-II kwartał 2021	zmiana
Przychody	564,4	533,9	5,7%	1 115,3	1 059,2	5,3%
EBITDA	11,5	55,7	-79,4%	27,0	73,8	-63,4%
EBIT	9,4	53,6	-82,5%	22,8	69,7	-67,3%
Zysk netto	7,5	44,1	-83,0%	17,8	62,3	-71,4%
Marże						
Marża EBITDA	2,0%	10,4%		2,4%	7,0%	
Marża EBIT	1,7%	10,0%		2,0%	6,6%	
Marża netto	1,3%	8,3%		1,6%	5,9%	

Wg MSR/MSSF; mln PLN;

Enel-Med
Skonsolidowane półroczne sprawozdanie finansowe

	II kwartał 2022	II kwartał 2021	zmiana r/r	I-II kwartał 2022	I-II kwartał 2021	zmiana
Przychody	119,9	109,3	9,7%	235,0	215,3	9,2%
EBITDA	4,6	13,1	-64,9%	14,0	28,6	-51,0%
EBIT	-10,6	-1,1	-	-16,3	0,2	-
Zysk netto	-12,3	1,3	-	-19,2	-0,2	-
Marże						
Marża EBITDA	3,8%	12,0%		6,0%	13,3%	
Marża EBIT	-8,8%	-1,0%		-6,9%	0,1%	
Marża netto	-10,3%	1,2%		-8,2%	-0,1%	

Wg MSR/MSSF; mln PLN;

Trakcja
Wezwanie do sprzedaży akcji po 1,70 PLN

Agencja Rozwoju Przemysłu i PKP Polskie Linie Kolejowe wzywają do sprzedaży 70.333.329 akcji spółki Trakcja, stanowiących ok. 20,9% całkowitej liczby akcji w kapitale zakładowym, po cenie 1,70 zł za akcję. Spółki wcześniej informowały o zamiarze ogłoszenia wezwania. Wezwanie zostanie przeprowadzone w dwóch fazach. W ramach pierwszej zapisy potrwają od 29 września do 3 października, a w ramach drugiej fazy od 4 października do 28 października do godz. 17.00. Przewidywany dzień transakcji nabycia akcji na GPW w ramach pierwszej fazy to 5 października, a w ramach drugiej fazy - 3 listopada. Na dzień ogłoszenia wezwania wzywający posiadają łącznie 266.117.647 akcji spółki, stanowiących

około 79,10 proc. całkowitej liczby akcji w kapitale zakładowym. W lipcu PKP Polskie Linie Kolejowe objęły 250 mln akcji serii E Trakcji po cenie emisyjnej 0,80 zł za akcję, w zamian za wkład pieniężny w wysokości 200 mln zł.

ZUE**Wybór najkorzystniejszej oferty tramwajowej**

Oferta złożonej przez ZUE została wybrana jako najkorzystniejszej w postępowaniu przetargowym na wykonanie zadania pn.: "Utrzymanie, konserwacja i naprawy infrastruktury tramwajowej Miasta Krakowa w latach 2022 - 2025". Spółka informowała o złożeniu oferty w tym przetargu 24 sierpnia 2022 r. Zamawiającym jest Zarząd Dróg Miasta Krakowa. Wartość brutto złożonej oferty wyniosła 148,4 mln zł, a termin realizacji zadania przewidziano od 01.10.2022 r. do 30.09.2025 r.

CD Projekt**Sprzedaż 20 mln kopii „Cyberpunk 2077”**

CD Projekt sprzedał 20 mln kopii gry "Cyberpunk 2077". W połowie kwietnia spółka informowała, że sprzedaż gry przekroczyła 18 mln kopii.

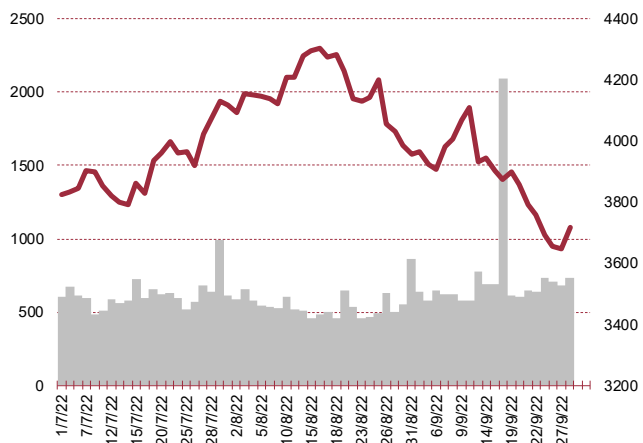
KGL**Przeгляд opcji dot. wybranych aktywów**

KGL zdecydował o rozpoczęciu analiz dotyczących możliwych sposobów reklasifikacji posiadanych aktywów w postaci nieruchomości i zmiany modelu finansowania wybranych aktywów. Celem analizy jest rozważenie możliwych scenariuszy optymalnego wykorzystania posiadanych aktywów przede wszystkim z punktu widzenia zapewnienia możliwości optymalizacji procesów operacyjnych prowadzonych przez spółkę, przy poprawie kosztów finansowania prowadzonej działalności i modelu finansowania aktywów. W trakcie planowanych analiz, rozważane będą potencjalne scenariusze w zakresie możliwych kierunków przeznaczenia posiadanych aktywów w postaci nieruchomości, nie wykluczając przy tym również ewentualnego zbycia wybranych aktywów i zmiany formuły ich użytkowania, przy czym dotychczas nie zostały podjęte żadne decyzje związane z wyborem konkretnego scenariusza dla posiadanych aktywów.

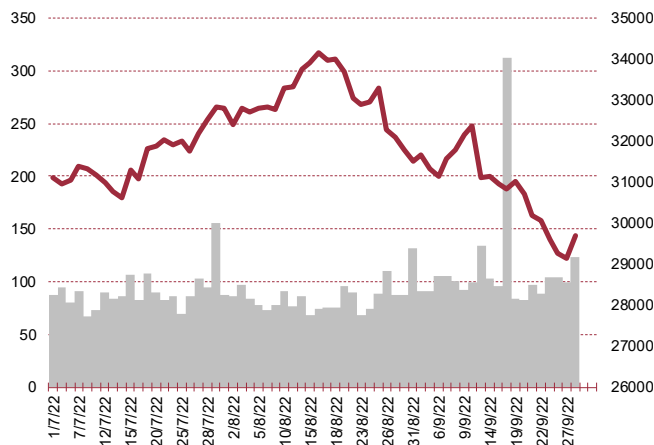
Action**Możliwy skup akcji własnych do 20 mln zł**

Podczas NWZ zwołanego na 26 października Akcjonariusze Action podejmą decyzję w sprawie upoważnienia zarządu do skupu akcji własnych. Na skup ma być przeznaczone do 20 mln zł, po cenie do 35 zł za sztukę. Upoważnienie ma obowiązywać od dnia podjęcia uchwały do 30 września 2027 roku.

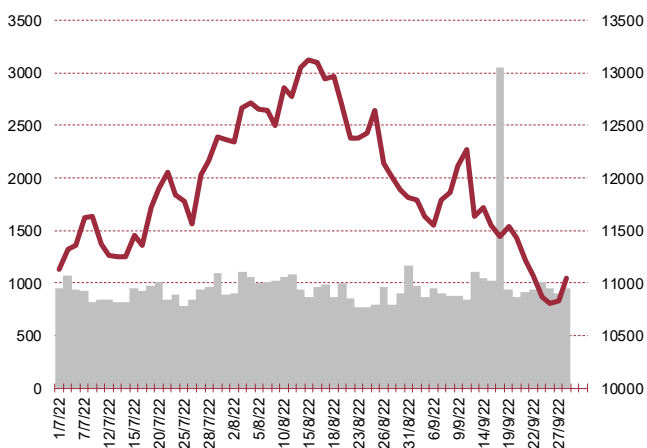
S&P500



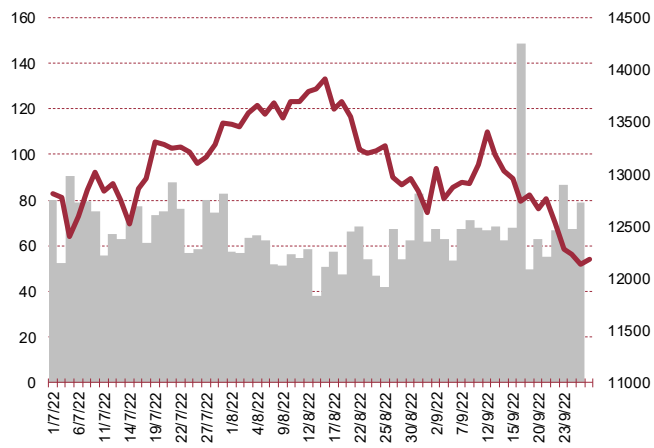
DOW JONES



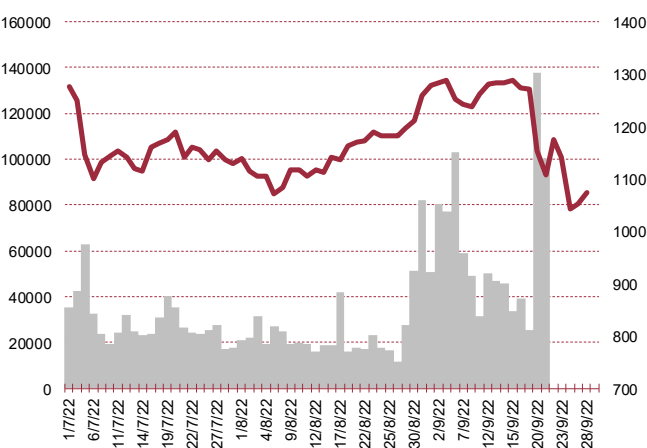
NASDAQ



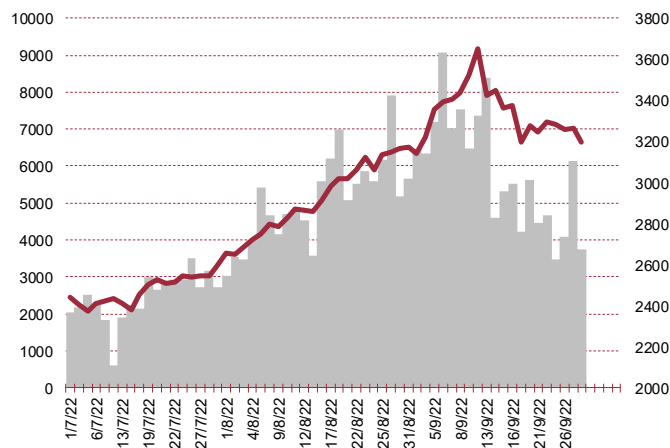
DAX



RTSI\$



XU100



Kalendarium

	Poniedziałek 26 września '22	Wtorek 27 września '22	Środa 28 września '22	Czwartek 29 września '22	Piątek 30 września '22
Dane makro	Indeks PMI dla przemysłu (JP), Indeks instytutu Ifo (GER)	Zamówienia na dobra bez środków tr. wst. (US), Zamówienia na dobra trwałego użytku wst. (US), Sprzedaż nowych domów (US)		Inflacja CPI (GER), PKB (US), Wnioski o zasiłek dla bezrobotnych (US)	Produkcja przemysłowa (JP), Indeks PMI dla przemysłu (CN), Inflacja CPI (PL), Indeks Uniwersytetu Michigan (US)
Wyniki spółek	BOOMBIT, CAVATINA	BIGCHEESE, GRUPRACUJ, PROCHEM	ACTION, CLNPHARMA, CREEPYJAR, ECHO, ESOTIQ, GAMFACTOR, GRUPAAZOTY, PGFGROUP, PULAWY, RYVU, SONEL, SUNEX, CREOTECH	ALLEGRO, DEKPOL, MABION, MOLECURE, PEKABEX, ZEPAK	11BIT, AIGAMES, ARTERIA, BBIDEV, BIOMAXIMA, EKOEXPORT, ENTER, FEERUM, GAMEOPS, GETINOBLE, KGL, MERCATOR, MONNARI, NTTSYSTEM, PLAYWAY, RAFAKO, RAINBOW, SANOK, TRAKCJA, WIKANA, DELKO
Dzień dywidendy	KUPIEC		NTTSYSTEM	MCI, PZU, BUMECH, CONSTANCE	BPC, GAMEOPS
Inne					

	Poniedziałek 3 października '22	Wtorek 4 października '22	Środa 5 października '22	Czwartek 6 października '22	Piątek 7 października '22
Dane makro	Indeks PMI dla przemysłu (JP)(PL)(GER)(EU)(US), Indeks ISM dla przemysłu (US)	Zamówienia na dobra bez środków tr. wst. (US), Zamówienia na dobra trwałego użytku wst. (US)	Decyzja ws. stóp procentowych (PL), Indeks PMI dla usług (GER)(EU)(US), Raport ADP (US), Bilans handlu zagranicznego (US), Indeks ISM dla usług (US)	Wnioski o zasiłek dla bezrobotnych (US)	Produkcja przemysłowa (GER), Zmiana zatrudnienia w sektorze pozarolniczym (US), Zmiana zatrudnienia w sektorze prywatnym (US)
Wyniki spółek					
Dzień dywidendy					
Inne					

Biuro Analiz

Marcin Materna, CFA
Doradca inwestycyjny
+48 22 598 26 82
marcin.materna@bankmillennium.pl

Marcin Palenik, CFA
+48 22 598 26 71
marcin.palenik@bankmillennium.pl

Adam Zajler
+48 22 598 26 88
adam.zajler@bankmillennium.pl

Łukasz Bugaj, CFA
Doradca inwestycyjny
+48 22 598 26 59
lukasz.bugaj@bankmillennium.pl

Grzegorz Gawkowski
+48 22 598 26 05
grzegorz.gawkowski@bankmillennium.pl

Dyrektor
banki, ubezpieczenia

Analityk
handel detaliczny, biotechnologia
branża spożywcza

Analityk
przemysł, technologie, media

Analityk
fundusze inwestycyjne

Analityk
fundusze inwestycyjne
sektor gier komputerowych

Departament Sprzedaży

Radosław Zawadzki
+48 22 598 26 34
radoslaw.zawadzki@bankmillennium.pl

Arkadiusz Szumilak
+48 22 598 26 75
arkadiusz.szumilak@bankmillennium.pl

Jarosław Oldakowski
+48 22 598 26 11
jaroslaw.oldakowski@bankmillennium.pl

Leszek Iwaniec
+48 22 598 26 90
leszek.iwaniec@bankmillennium.pl

Marek Pszczółkowski
+48 22 598 26 60
marek.pszczolkowski@bankmillennium.pl

Marcin Czerwonka
+48 22 598 26 70
marcin.czerwonka@bankmillennium.pl

Dyrektor

Biuro Maklerskie Banku Millennium S.A.
ul. Żaryna 2A, Millennium Park IIIp
02-593 Warszawa Polska

Ważne informacje

Wszelkie informacje zawarte w niniejszym raporcie mają wyłącznie charakter informacyjny i nie stanowią one rekomendacji w rozumieniu Rozporządzenia delegowanego komisji (UE) 2016/958 z dnia 9 marca 2016 r. uzupełniającego rozporządzenie Parlamentu Europejskiego i Rady (UE) nr 596/2014 w odniesieniu do regulacyjnych standardów technicznych dotyczących środków technicznych do celów obiektywnej prezentacji rekomendacji inwestycyjnych lub innych informacji rekomendujących lub sugerujących strategię inwestycyjną oraz ujawniania interesów partykularnych lub wskazań konfliktów interesów, wyniku doradztwa inwestycyjnego, oferty ani też kierowanego do kogokolwiek (lub jakiegokolwiek grupy osób) zaproszenia do zawarcia transakcji na instrumentacie bądź instrumentach finansowych.

Niniejszy raport został przygotowany z dochowaniem należytej staranności i rzetelności, w oparciu o fakty uznane za wiarygodne, jednak Biuro Maklerskie Banku Millennium S.A. nie gwarantuje, że są one w pełni dokładne i kompletne. Podstawą przygotowania raportu były wszelkie informacje na temat spółek, jakie były publicznie dostępne i znane sporządzającemu do dnia jego sporządzenia. Przedstawione prognozy są oparte wyłącznie o analizę przeprowadzoną przez Biuro Maklerskie Banku Millennium S.A. bez uzgodnień ze spółkami będącymi przedmiotem raportu ani z innymi podmiotami i opierają się na szeregu założeń, które w przyszłości mogą okazać się nietrafne. Biuro Maklerskie Banku Millennium S.A. nie udziela żadnego zapewnienia, że podane prognozy sprawdzą się. Inwestowanie w akcje spółek wymienionych w niniejszej analizie wiąże się z szeregiem ryzyk związanych między innymi z sytuacją makroekonomiczną, zmianami regulacji prawnych, zmianami sytuacji na rynkach towarowych, ryzykiem stóp procentowych, których wyeliminowanie jest praktycznie niemożliwe.

Treść raportu nie była udostępniona spółkom będącym przedmiotem raportu przed jego opublikowaniem. Biuro Maklerskie Banku Millennium S.A. nie ponosi odpowiedzialności za szkody poniesione w wyniku decyzji podjętych na podstawie informacji zawartych w niniejszym raporcie analitycznym.

Informacja o stanowiskach osób sporządzających niniejsza jest zawarta w górnej części ostatniej strony niniejszej publikacji. Wynagrodzenie otrzymywane przez osoby sporządzające raport nie jest bezpośrednio zależne od wyników finansowych uzyskiwanych przez Biuro Maklerskie Banku Millennium S.A. w ramach transakcji lub usług z zakresu bankowości inwestycyjnej, dotyczących instrumentów finansowych emitentów, których dotyczy niniejszy raport.

Niniejszy raport stanowi badanie inwestycyjne i został przygotowany przez Biura Maklerskiego Banku Millennium S.A. wyłącznie na potrzeby klientów Biura Maklerskiego Banku Millennium S.A., nie stanowi reklamy ani oferowania papierów wartościowych, może być on także dystrybuowany za pomocą środków masowego przekazu, na podstawie każdorazowej decyzji Dyrektora Departamentu Analiz. Rozpowszechnianie lub powielanie niniejszego materiału w całości lub w części bez pisemnej zgody Biura Maklerskiego Banku Millennium S.A. jest zabronione. Niniejszy dokument, ani jego kopia nie mogą zostać bezpośrednio lub pośrednio przekazane lub wydane osobom w USA, Australii, Kanadzie, Japonii.

Nadzór nad Biurem Maklerskim Banku Millennium S.A. sprawuje Komisja Nadzoru Finansowego.

Powiązania Biura Maklerskiego Banku Millennium S.A. ze spółkami będącymi przedmiotem niniejszego raportu

Jest możliwe, że Biuro Maklerskie Banku Millennium S.A. lub Bank Millennium S.A. w ramach prowadzonej działalności maklerskiej lub usług bankowych świadczy, będzie świadczył, lub w przeszłości świadczył usługi na rzecz spółek i innych podmiotów wymienionych w niniejszym raporcie. Biuro Maklerskie Banku Millennium S.A. nie wyklucza złożenia emitentowi papierów wartościowych, będących przedmiotem raportu oferty świadczenia usług maklerskich. Informacje o konfliktach interesów powstałym w związku ze sporządzeniem raportu (o ile występuje) znajdują się poniżej.

Biuro Maklerskie Banku Millennium S.A. pełni funkcję animatora emitenta dla spółek: Selena FM, KGHM, PZU, Eurotel, Lokum Deweloper, Zamet Industry, GR media i Carlson od których otrzymał wynagrodzenie z tego tytułu. Biuro Maklerskie Banku Millennium S.A. pełni funkcję animatora rynku dla spółek: Selena FM, KGHM, PZU, Eurotel, Lokum Deweloper, Zamet Industry, GR media i Carlson.

Biuro Maklerskie Banku Millennium S.A. w ciągu ostatnich 12 miesięcy pełniło funkcję oferującego w trakcie oferty publicznej dla akcji spółki: Lokum Deweloper S.A., od której otrzymał wynagrodzenie z tego tytułu. Biuro Maklerskie Banku Millennium S.A. w ramach Pilotażowego Programu Wsparcia Pokrycia Analitycznego tworzy materiały analityczne dla spółek: Agora, Ambra, Korporacja KGL, Mostostal Zabrze. Biuro Maklerskie Banku Millennium S.A. w ciągu najbliższych 12 miesięcy otrzyma wynagrodzenie z tytułu sporządzania niniejszej rekomendacji od Giełdy Papierów Wartościowych w Warszawie S.A., której przysługują autorskie prawa majątkowe do tego raportu.

Spółki będące przedmiotem raportu mogą być klientami Grupy Kapitałowej Millennium Banku S.A. oraz Banku Millennium S.A. Pomiędzy Bankiem Millennium S.A., a spółkami będącymi przedmiotem niniejszego raportu nie występują żadne inne powiązania, o których mowa w Rozporządzeniu delegowanym komisji (UE) 2016/958 z dnia 9 marca 2016 r. uzupełniającym rozporządzenie Parlamentu Europejskiego i Rady (UE) nr 596/2014 w odniesieniu do regulacyjnych standardów technicznych dotyczących środków technicznych do celów obiektywnej prezentacji rekomendacji inwestycyjnych lub innych informacji rekomendujących lub sugerujących strategię inwestycyjną oraz ujawniania interesów partykularnych lub wskazań konfliktów interesów, które byłyby znane sporządzającemu niniejszy raport.

Rozwiązania organizacyjne ustanowione w celu zapobiegania konfliktom interesów:

Zasady zarządzania konfliktami interesów w Biurze Maklerskim Banku Millennium S.A. zostały zawarte w Polityce zarządzania konfliktami interesów w Biurze Maklerskim Banku Millennium S.A.

Przyjęte dla zapobiegania konfliktom interesów rozwiązania organizacyjne określa między innymi Regulamin organizacyjny Biura Maklerskiego, który przewiduje: (a) nadzór nad osobami, których główne funkcje obejmują prowadzenie działań w imieniu lub świadczenie usług dla Klientów, których interesy mogą być sprzeczne lub którzy w inny sposób reprezentują różne sprzeczne interesy, w tym interesy Biura Maklerskiego; (b) środki zapobiegające lub ograniczające wywieranie przez osobę trzecią niewłaściwego wpływu na sposób, w jaki upoważniona osoba wykonuje czynności w ramach usług świadczonych przez Biuro Maklerskie (c) organizacyjne oddzielenie od siebie osób (zespołów) zajmujących się wykonywaniem czynności, które wiążą się z ryzykiem powstania konfliktu interesów, (d) zapewnienie każdej jednostce organizacyjnej Biura Maklerskiego i jej pracownikom niezależności w zakresie, w jakim dotyczy to interesów Klientów, na rzecz których taka jednostka wykonuje określone czynności.

Przyjęte dla zapobiegania konfliktom interesów rozwiązania organizacyjne określa również Regulamin wynagradzania, który zapewnia, że nie istnieją żadne powiązania pomiędzy wysokością wynagrodzeń pracowników różnych jednostek organizacyjnych lub wysokością przychodów osiągniętych przez różne jednostki organizacyjne, jeżeli jednostki te wykonują czynności, które wiążą się z ryzykiem powstania konfliktu interesów.

Ograniczenia dotyczące przepływu informacji w celu zapobiegania konfliktom interesów, w tym informacji poufnych i stanowiących tajemnicę zawodową Biura Maklerskiego Banku Millennium S.A. określa Regulamin ochrony przepływu informacji poufnych oraz stanowiących tajemnicę zawodową Biura Maklerskiego Banku Millennium S.A.