

Raport dzienny

23 września 2022

Główne indeksy

Indeks		Zmiana 1D	Zmiana 1M	Zmiana 1Y	obroty PLN/USDm
WIG20	1 518	↑ 0,59%	-8,4%	-34,6%	525/108
WIG30	1 861	↑ 0,66%	-8,1%	-33,9%	570/117
mWIG40	3 778	↑ 0,67%	-6,1%	-28,7%	78/16
sWIG80	16 746	↑ 0,44%	-5,4%	-21,1%	44/9
WIG	49 765	↑ 0,58%	-7,3%	-29,6%	673/139
WIGBANKI	4 982	↑ 0,89%	-2,8%	-35,0%	119/24

Główne indeksy światowe

		1D	1M	3M	1Y
Dow Jones	30 077	↓ -0,35%	-8,61%	-1,96%	-13,49%
S&P500	3 758	↓ -0,84%	-8,98%	-0,99%	-15,53%
NASDAQ	11 067	↓ -1,37%	-10,62%	-1,47%	-26,48%
DAX	12 532	↓ -1,84%	-5,02%	-2,95%	-19,89%
RTSI\$	1 175	↑ 6,12%	-1,31%	-17,07%	-33,00%
XU100	3 295	↑ 1,53%	5,57%	29,57%	135,13%

Surowce

		1D	1M	3M	1Y
Miedź (USD/t)	7 680,0	↓ -0,13%	-4,3%	-12,5%	-17,3%
Ropa (USD/bbl)	90,2	↓ -0,27%	-9,0%	-11,0%	28,8%
Srebro (USD/OZ)	19,7	↑ 0,33%	2,5%	-7,1%	-13,4%
Złoto (USD/OZ)	1 672,0	↓ -0,13%	-4,4%	-8,7%	-4,5%

Waluty

		1D	1M	3M	1Y
USD/PLN	4,8353	↑ 0,11%	1,1%	7,9%	23,2%
EUR/PLN	4,7535	↑ 0,02%	-0,4%	0,9%	3,1%
EUR/USD	0,9831	↓ -0,09%	-1,5%	-6,4%	-16,3%
USD/HUF	412,43	↑ 0,02%	-0,3%	8,4%	36,0%

Informacje ze spółek

Polwax Jednostkowe wyniki finansowe za I półrocze

Zremb-chojnice Jednostkowe wyniki finansowe za I półrocze

Votum Skonsolidowane wyniki za II kw. 2022r.

Torpol Najlepsza oferta w przetargu PKP PLK

ING Banki Śląski Niższy bufor systemowy ekspozycji na ryzyko

KGHM Wyniki produkcyjne i sprzedażowe za sierpień 2022 r.

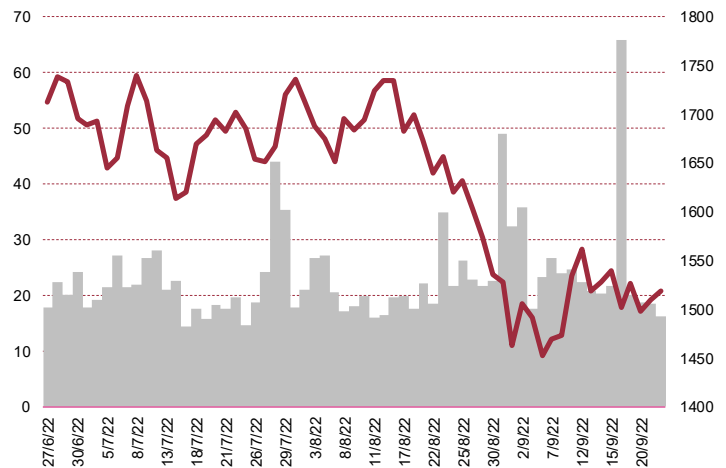
Mabion Aneks do umowy z Novavax

Synektik Umowa na dostawę da Vinci, za 9,6 mln zł

Kredyt Inkaso Ustanowienie programu emisji obligacji o wartości do 100 mln zł

11 bit studios Przełożenie światowego pokazu gry „Codename Vitriol”

WIG20



Rentowność skarbowych papierów dłużnych

	3M	1Y	2Y	5Y	10Y
Polska	7,05%	6,89%	6,48%	6,45%	6,12%
Węgry	11,28%	12,03%	11,61%	10,33%	9,21%
Niemcy	0,71%	1,74%	1,76%	1,84%	1,89%
USA	3,23%	4,08%	4,12%	3,94%	3,71%

Wygrani/Przegranani

		1D		1D
LPP	8800,00	↑ 3,90%	PEPCO	34,48 ↓ -3,04%
SANTANDER	217,40	↑ 2,94%	ALLEGRO	25,50 ↓ -1,51%

Najbardziej aktywne akcje

		1D	1M	% obrotów	obroty (PLN/USD)
PKNORLEN	88,49	↑ 0,65%	5,3%	7,9%	41/8
PKOBP	58,40	↑ 0,69%	-15,4%	7,8%	41/8
DINOPL	343,10	↓ -1,01%	-6,1%	7,7%	40/8
PZU	23,35	↑ 0,26%	-2,9%	7,1%	37/7

Wydarzenia w spółkach

Spółka	Wydarzenie
LPP	Nadzwyczajne walne zgromadzenie
KERNEL	Nadzwyczajne walne zgromadzenie
IMMOBILE	Dzień wypłaty dywidendy w wysokości 0,04 PLN na akcję
MASTERPHA	Wycofanie z obrotu akcji spółki na Głównym Rynku GPW
STALPROD	Zakończenie przyjmowania Ofert Sprzedaży akcji po cenie 250,00

Prognozy makro

Godz.	Wydarzenie	Będzie	Ostatnio
9:30	Indeks PMI dla przemysłu wst.	GER 48,3	49,1
9:30	Indeks PMI dla usług wst.	GER 47,2	47,7
10:00	Indeks PMI dla przemysłu wst.	EU 48,7	49,6
10:00	Indeks PMI dla usług wst.	EU 49,1	49,8
10:00	Stopa bezrobocia	PL 4,9%	4,9%

Informacje ze spółek

Polwax

Jednostkowe wyniki finansowe za I półrocze

	II kwartał 2022	II kwartał 2021	zmiana r/r	I-II kw. 2022	I-II kw. 2021	zmiana
Przychody	59,4	33,2	78,9%	98,8	71,4	38,5%
EBITDA	4,5	-0,4	-	3,4	-2,1	-
EBIT	3,7	-1,3	-	1,7	-3,8	-
Zysk netto	2,3	-1,1	-	0,5	-3,4	-
Marże						
Marża EBITDA	7,6%	-1,2%		3,4%	-2,9%	
Marża EBIT	6,2%	-3,8%		1,7%	-5,4%	
Marża netto	3,8%	-3,3%		0,6%	-4,7%	

Wg MSR/MSSF; mln PLN;

Zremb-Chojnice

Jednostkowe wyniki finansowe za I półrocze

	II kwartał 2022	II kwartał 2021	zmiana r/r	I-II kw. 2022	I-II kw. 2021	zmiana
Przychody	8,0	7,9	2,0%	14,9	13,8	8,0%
EBITDA	1,0	3,0	-65,8%	2,0	1,7	22,9%
EBIT	0,7	2,8	-73,4%	1,5	1,3	14,7%
Zysk netto	0,1	1,7	-93,6%	0,8	0,0	1489,8%
Marże						
Marża EBITDA	12,7%	37,8%		13,7%	12,0%	
Marża EBIT	9,3%	35,5%		10,0%	9,4%	
Marża netto	1,3%	21,3%		5,2%	0,4%	

Wg MSR/MSSF; mln PLN;

Votum

Skonsolidowane wyniki za II kw. 2022r.

	II kwartał 2022	II kwartał 2021	zmiana	I-II kw. 2022	I-II kw. 2021	zmiana
Przychody	77,3	46,9	64,8%	133,1	89,9	48,0%
EBITDA	34,1	1,0	3344,2%	53,4	5,0	978,5%
EBIT	33,4	0,3	11047,3%	52,2	3,6	1341,6%
Zysk netto	26,5	-0,4	-	42,7	2,1	1945,0%
Marże						
Marża EBITDA	44,1%	2,1%		40,2%	5,5%	
Marża EBIT	43,3%	0,6%		39,2%	4,0%	
Marża netto	34,2%	-0,9%		32,1%	2,3%	

Wg MSR/MSSF; mln PLN

Torpol

Najlepsza oferta w przetargu PKP PLK

Oferta złożona przez Torpol otrzymała najwyższą liczbę punktów w postępowaniu przetargowym organizowanym przez PKP Polskie Linie Kolejowe. Wartość złożonej oferty wynosi 691 mln zł brutto, czyli ok. 571,78 mln zł netto. Przetarg dotyczył robót budowlanych w obrębie stacji Słupsk od km 128,600 do km 135,100 linii kolejowej nr 202 w ramach projektu POLiŚ 5.1-17 pn. "Prace na linii kolejowej nr 202

na odcinku Gdynia Chylonia - Słupsk" część II odcinek Lębork - Słupsk. Środki inwestora przeznaczone na realizację inwestycji wynoszą ok. 710,78 mln zł brutto tj. ok 577,87 mln zł netto. Termin realizacji inwestycji został określony na 36 miesięcy od daty rozpoczęcia.

ING Banki Śląski

Niższy bufor systemowy ekspozycji na ryzyko

Komisja Nadzoru Finansowego chce obniżyć dla ING Bank Śląski bufor innej instytucji o znaczeniu systemowym do 0,5 z 0,75 proc. łącznej ekspozycji na ryzyko. Komisja Nadzoru Finansowego zwróciła się o przedstawienie opinii przez Komitet Stabilności Finansowej w kwestii ustalenia dla Banku bufora innej instytucji o znaczeniu systemowym ("O-SII"), którego adekwatna wysokość wynikająca z przyjętych przez KNF zasad powinna być ustalona w wysokości równoważnej 0,5 proc. łącznej kwoty ekspozycji na ryzyko. Decyzja zostanie wydana przez KNF po zajęciu stanowiska przez KSF.

KGHM

Wyniki produkcyjne i sprzedażowe za sierpień 2022 r.

Sprzedaż miedzi przez grupę KGHM wyniosła w sierpniu 2022 roku 58,9 tys. ton i była wyższa rdr o 5%. Produkcja miedzi płatnej KGHM wyniosła w tym czasie 60,3 tys. ton, co oznacza spadek rdr o 7%. Jak podano, w sierpniu wzrost sprzedaży miedzi odnotowano w KGHM Polska Miedź SA i Sierra Gorda, natomiast sprzedaż KGHM International spadła. Produkcja srebra płatnego wyniosła w sierpniu 13,9 tony (4% więcej rdr). Sprzedaż srebra wyniosła w tym czasie 99,2 tony i była niższa o 6%. Produkcja TPM wyniosła 13,5 tys. troz, czyli 7% poniżej poziomu zanotowanego rok wcześniej. Sprzedaż TPM wyniosła 17,5 tys. troz i była niższa o 13% rdr. Produkcja molibdenu wyniosła 0,2 mln funtów, czyli o 80% mniej rdr. Sprzedaż molibdenu wyniosła 0,3 mln funtów i była niższa o 63% w odniesieniu do sierpnia ubiegłego roku.

Mabion

Aneks do umowy z Novavax

Mabion zawarł z Novavax aneks do umowy dotyczącej komercyjnej produkcji kontraktowej, wydłużający czas jej trwania do końca 2026 r., oraz aneks do Specyfikacji Warunków Zlecenia dotyczący wytwarzania antygeny szczepionki na COVID-19. Spółka zamierza zaktualizować harmonogram prac projektowych związanych z rejestracją MabionCD20. Wskutek zawarcia aneksu, spółka będzie otrzymywać wynagrodzenie za wytworzone serie produktu ("per batch") albo wynagrodzenie za gotowość do wytwarzania produktu ("Manufacturing Slot Fee") w oparciu o zagwarantowane na rzecz Novavax moce produkcyjne ("Manufacturing Slot"). Cena za wytworzone serie produktu i łączna wartość umowy mają pozostać niezmienione w stosunku do pierwotnie określonych w umowie. Zakłada się, że w okresie od początku obowiązywania umowy do końca 2023 r., spółka powinna zrealizować powyżej 15% łącznej wartości umowy. W okresie od początku połowy 2024 r., do końca 2025 r. spółka powinna zrealizować około 55% łącznej wartości umowy. W roku 2026 r. spółka powinna zrealizować około 30% łącznej wartości (powyższe nie uwzględnia indeksacji warunków umowy o współczynnik inflacji).

Synektik

Umowa na dostawę da Vinci, za 9,6 mln zł

Synektik podpisał umowę z Copernicus Podmiot Lecznicy, na dostawę systemu chirurgii robotycznej da Vinci dla Szpitala w Gdańsku. Wartość umowy to 9,6 mln zł. Umowa dotyczy sprzedaży, dostawy, instalacji i uruchomienia systemu chirurgii robotycznej da Vinci dla Szpitala, przeszkolenia personelu i opieki serwisowej, a także dostawy narzędzi na okres 3 lat. Realizacja dostawy systemu da Vinci nastąpi w terminie do 28 dni kalendarzowych od dnia podpisania umowy.

Kredyt Inkaso

Ustanowienie programu emisji obligacji o wartości do 100 mln zł

Zarząd Kredyt Inkaso podjął uchwałę w sprawie ustanowienia programu emisji obligacji w jednej lub wielu seriach o łącznej wartości nominalnej nie wyższej niż 100 mln zł. Organizacja programu została powierzona Michael / Ström Domowi Maklerskiemu.

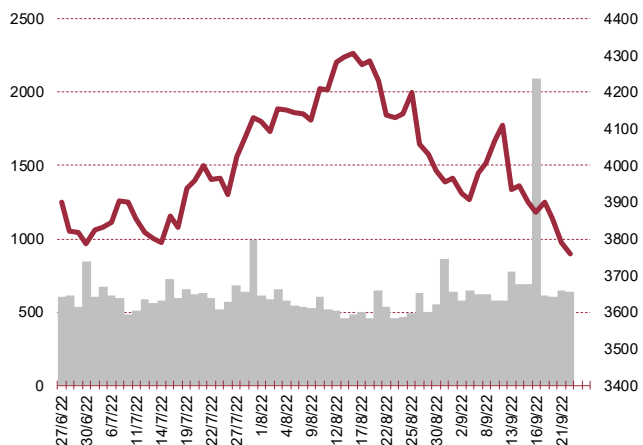
11 bit studios

Przełożenie światowego pokazu gry „Codename Vitriol”

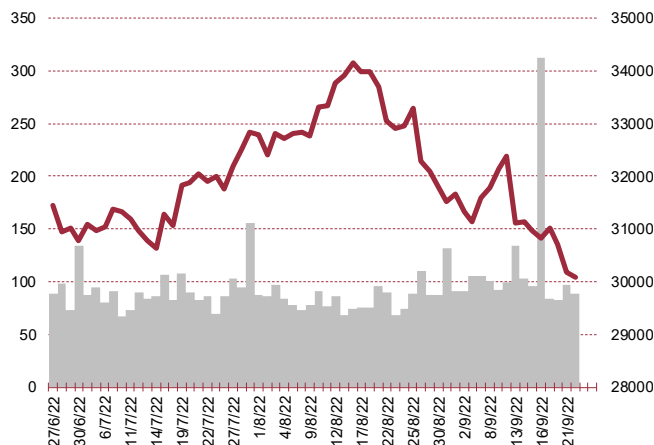
Światowy pokaz gry „Codename Vitriol” autorstwa 11 bit studios został przełożony. Spółka podała, że

wkrótce poda kolejne szczegóły dotyczące produkcji „Codename Vitriol”, to gra RPG, która ma stawiać na przedstawienie na historię i narrację. Akcja gry będzie osadzona w Warszawie pod rosyjskim zaborem. Za stworzenie gry ma odpowiadać studio Fool’s Theory, które ma w swoim portfolio dobrze odebranego Frost punka. Budżet gry wynosi ponad 17 mln zł.

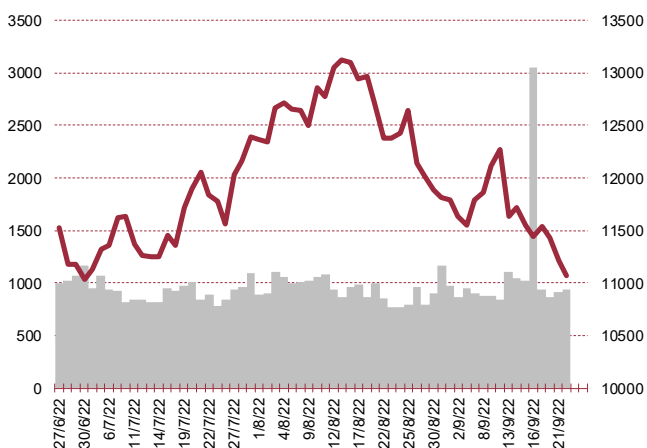
S&P500



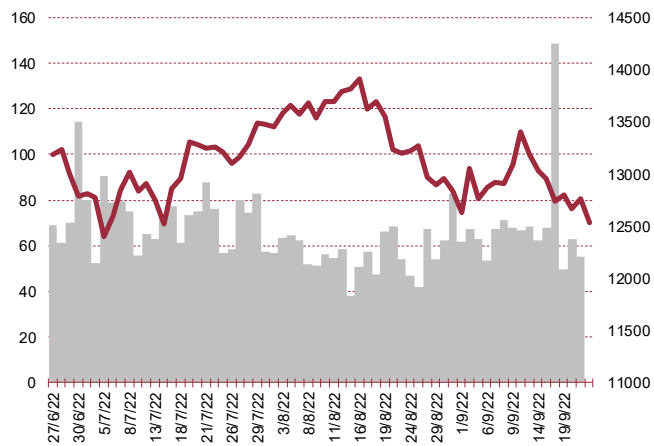
DOW JONES



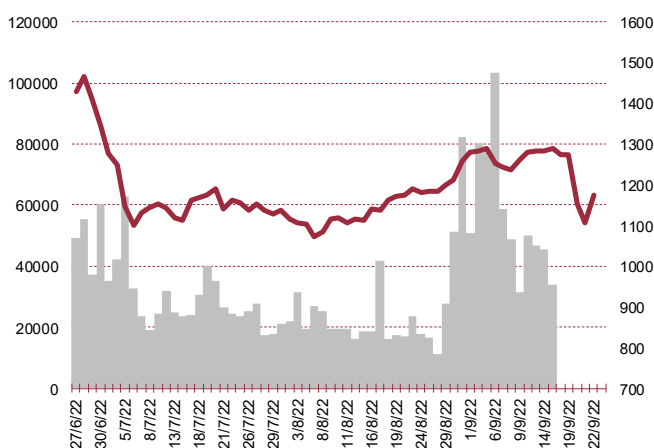
NASDAQ



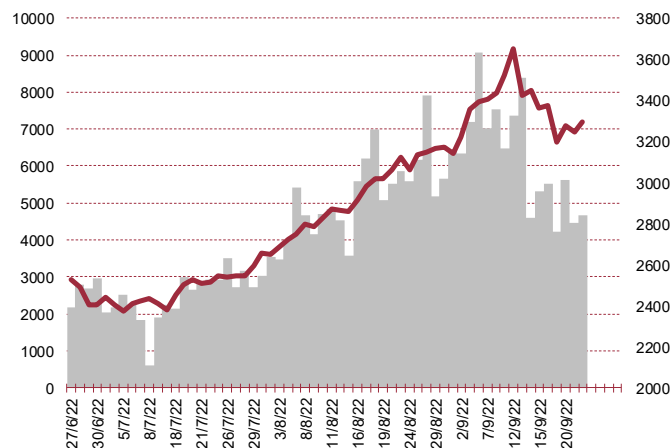
DAX



RTSI\$



XU100



Kalendarium

	Poniedziałek	Wtorek	Środa	Czwartek	Piątek
	19 września '22	20 września '22	21 września '22	22 września '22	23 września '22
Dane makro		Inflacja CPI (JP), Inflacja PPI (GER), Produkcja przemysłowa (PL), Wynagrodzenie (PL), Zatrudnienie (PL), Pozwolenia na budowę domów (US)	Produkcja budowlano-montażowa (PL), Sprzedaż domów na rynku wtórnym (US), Decyzja FOMC ws. stóp procentowych (US)	Wnioski o zasiłek dla bezrobotnych (US)	Indeks PMI dla przemysłu (GER)(EU)(US), Indeks PMI dla usług (GER)(EU)(US), Stopa bezrobocia (PL)
Wyniki spółek	VIGOSYS	ABPL, FERRO, KOGENERA, MCI, MEDINICE, PGE	ARTIFEX, TIM, XTPL	LUBAWA, MABION, RAFAKO, RANKPROGR, SHOPER, VIVID	BUMECH, NEWAG, VOTUM, WOJAS, ZREMB
Dzień dywidendy		FERRO, CYFRPLSAT	PANOVA, LOKUM, DEBICA	VOTUM	WIELTON, MENNICASK
Inne					

	Poniedziałek	Wtorek	Środa	Czwartek	Piątek
	26 września '22	27 września '22	28 września '22	29 września '22	30 września '22
Dane makro	Indeks PMI dla przemysłu (JP), Indeks instytutu Ifo (GER)	Zamówienia na dobra bez środków tr. wst. (US), Zamówienia na dobra trwałego użytku wst. (US), Sprzedaż nowych domów (US)		Inflacja CPI (GER), PKB (US), Wnioski o zasiłek dla bezrobotnych (US)	Produkcja przemysłowa (JP), Indeks PMI dla przemysłu (CN), Inflacja CPI (PL), Indeks Uniwersytetu Michigan (US)
Wyniki spółek	BOOMBIT, CAVATINA, PCFGROUP	BIGCHEESE, GRUPRACUJ, PROCHEM	ACTION, CLNPHARMA, CREEPYJAR, ECHO, ESOTIQ, GAMFACTOR, GRUPAAZOTY, IMMOBILE, MONNARI, PGFGROUP, PULAWY, RYVU, SONEL, SUNEX	ALLEGRO, DEKPOL, MAKARONPL, PEKABEX, ZEPAK	11BIT, AIGAMES, ARTERIA, BBIDEV, BIOMAXIMA, EKOEXPORT, ENTER, FEERUM, GAMEOPS, GETINOBLE, KGL, LENA, MERCATOR, NTTSYSTEM, MOLECURE, PLAYWAY, RAINBOW, SANOK, TRAKCJA, WIKANA, DELKO
Dzień dywidendy	KUPIEC		NTTSYSTEM	MCI, PZU, BUMECH, CONSTANCE	BPC, GAMEOPS
Inne					

Biuro Analiz

Marcin Materna, CFA

Doradca inwestycyjny
+48 22 598 26 82
marcin.materna@bankmillennium.pl

Marcin Palenik, CFA

+48 22 598 26 71
marcin.palenik@bankmillennium.pl

Adam Zajler

+48 22 598 26 88
adam.zajler@bankmillennium.pl

Łukasz Bugaj, CFA

Doradca inwestycyjny
+48 22 598 26 59
lukasz.bugaj@bankmillennium.pl

Grzegorz Gawkowski

+48 22 598 26 05
grzegorz.gawkowski@bankmillennium.pl

Dyrektor
banki, ubezpieczenia

Analityk
handel detaliczny, biotechnologia
branża spożywcza

Analityk
przemysł, technologie, media

Analityk
fundusze inwestycyjne

Analityk
fundusze inwestycyjne
sektor gier komputerowych

Departament Sprzedaży

Radosław Zawadzki

+48 22 598 26 34
radoslaw.zawadzki@bankmillennium.pl

Arkadiusz Szumilak

+48 22 598 26 75
arkadiusz.szumilak@bankmillennium.pl

Jarosław Oldakowski

+48 22 598 26 11
jaroslaw.oldakowski@bankmillennium.pl

Leszek Iwaniec

+48 22 598 26 90
leszek.iwaniec@bankmillennium.pl

Marek Pszczółkowski

+48 22 598 26 60
marek.pszczolkowski@bankmillennium.pl

Marcin Czerwonka

+48 22 598 26 70
marcin.czerwonka@bankmillennium.pl

Dyrektor

Biuro Maklerskie Banku Millennium S.A.
ul. Żaryna 2A, Millennium Park IIIp
02-593 Warszawa Polska

Ważne informacje

Wszelkie informacje zawarte w niniejszym raporcie mają wyłącznie charakter informacyjny i nie stanowią one rekomendacji w rozumieniu Rozporządzenia delegowanego komisji (UE) 2016/958 z dnia 9 marca 2016 r. uzupełniającego rozporządzenie Parlamentu Europejskiego i Rady (UE) nr 596/2014 w odniesieniu do regulacyjnych standardów technicznych dotyczących środków technicznych do celów obiektywnej prezentacji rekomendacji inwestycyjnych lub innych informacji rekomendujących lub sugerujących strategię inwestycyjną oraz ujawniania interesów partykularnych lub wskazań konfliktów interesów, wyniku doradztwa inwestycyjnego, oferty ani też kierowanego do kogokolwiek (lub jakiegokolwiek grupy osób) zaproszenia do zawarcia transakcji na instrumencie bądź instrumentach finansowych.

Niniejszy raport został przygotowany z dochowaniem należytej staranności i rzetelności, w oparciu o fakty uznane za wiarygodne, jednak Biuro Maklerskie Banku Millennium S.A. nie gwarantuje, że są one w pełni dokładne i kompletne. Podstawą przygotowania raportu były wszelkie informacje na temat spółek, jakie były publicznie dostępne i znane sporządzającemu do dnia jego sporządzenia. Przedstawione prognozy są oparte wyłącznie o analizę przeprowadzoną przez Biuro Maklerskie Banku Millennium S.A. bez uzgodnień ze spółkami będącymi przedmiotem raportu ani z innymi podmiotami i opierają się na szeregu założeń, które w przyszłości mogą okazać się nietrafne. Biuro Maklerskie Banku Millennium S.A. nie udziela żadnego zapewnienia, że podane prognozy sprawdzą się. Inwestowanie w akcje spółek wymienionych w niniejszej analizie wiąże się z szeregiem ryzyk związanych między innymi z sytuacją makroekonomiczną, zmianami regulacji prawnych, zmianami sytuacji na rynkach towarowych, ryzykiem stóp procentowych, których wyeliminowanie jest praktycznie niemożliwe.

Treść raportu nie była udostępniona spółkom będącym przedmiotem raportu przed jego opublikowaniem. Biuro Maklerskie Banku Millennium S.A. nie ponosi odpowiedzialności za szkody poniesione w wyniku decyzji podjętych na podstawie informacji zawartych w niniejszym raporcie analitycznym.

Informacja o stanowiskach osób sporządzających niniejsza jest zawarta w górnej części ostatniej strony niniejszej publikacji. Wynagrodzenie otrzymywane przez osoby sporządzające raport nie jest bezpośrednio zależne od wyników finansowych uzyskiwanych przez Biuro Maklerskie Banku Millennium S.A. w ramach transakcji lub usług z zakresu bankowości inwestycyjnej, dotyczących instrumentów finansowych emitentów, których dotyczy niniejszy raport.

Niniejszy raport stanowi badanie inwestycyjne i został przygotowany przez Biuro Maklerskie Banku Millennium S.A. wyłącznie na potrzeby klientów Biura Maklerskiego Banku Millennium S.A., nie stanowi reklamy ani oferowania papierów wartościowych, może być on także dystrybuowany za pomocą środków masowego przekazu, na podstawie każdorazowej decyzji Dyrektora Departamentu Analiz. Rozpowszechnianie lub powielanie niniejszego materiału w całości lub w części bez pisemnej zgody Biura Maklerskiego Banku Millennium S.A. jest zabronione. Niniejszy dokument, ani jego kopia nie mogą zostać bezpośrednio lub pośrednio przekazane lub wydane osobom w USA, Australii, Kanadzie, Japonii.

Nadzór nad Biurem Maklerskim Banku Millennium S.A. sprawuje Komisja Nadzoru Finansowego.

Powiązania Biura Maklerskiego Banku Millennium S.A. ze spółkami będącymi przedmiotem niniejszego raportu

Jest możliwe, że Biuro Maklerskie Banku Millennium S.A. lub Bank Millennium S.A. w ramach prowadzonej działalności maklerskiej lub usług bankowych świadczy, będzie świadczył, lub w przeszłości świadczył usługi na rzecz spółek i innych podmiotów wymienionych w niniejszym raporcie. Biuro Maklerskie Banku Millennium S.A. nie wyklucza złożenia emitentowi papierów wartościowych, będących przedmiotem raportu oferty świadczenia usług maklerskich. Informacje o konfliktach interesów powstałym w związku ze sporządzeniem raportu (o ile występuje) znajdują się poniżej.

Biuro Maklerskie Banku Millennium S.A. pełni funkcję animatora emitenta dla spółek: Selena FM, KGHM, PZU, Eurotel, Lokum Deweloper, Zamet Industry, GR media i Carlson od których otrzymał wynagrodzenie z tego tytułu. Biuro Maklerskie Banku Millennium S.A. pełni funkcję animatora rynku dla spółek: Selena FM, KGHM, PZU, Eurotel, Lokum Deweloper, Zamet Industry, GR media i Carlson.

Biuro Maklerskie Banku Millennium S.A. w ciągu ostatnich 12 miesięcy pełniło funkcję oferującego w trakcie oferty publicznej dla akcji spółki: Lokum Deweloper S.A., od której otrzymał wynagrodzenie z tego tytułu. Biuro Maklerskie Banku Millennium S.A. w ramach Pilotażowego Programu Wsparcia Pokrycia Analitycznego tworzy materiały analityczne dla spółek: Agora, Ambra, Korporacja KGL, Mostostal Zabrze. Biuro Maklerskie Banku Millennium S.A. w ciągu najbliższych 12 miesięcy otrzyma wynagrodzenie z tytułu sporządzania niniejszej rekomendacji od Giełdy Papierów Wartościowych w Warszawie S.A., której przysługują autorskie prawa majątkowe do tego raportu.

Spółki będące przedmiotem raportu mogą być klientami Grupy Kapitałowej Millennium Banku S.A. oraz Banku Millennium S.A. Pomiędzy Bankiem Millennium S.A., a spółkami będącymi przedmiotem niniejszego raportu nie występują żadne inne powiązania, o których mowa w Rozporządzeniu delegowanym komisji (UE) 2016/958 z dnia 9 marca 2016 r. uzupełniającym rozporządzenie Parlamentu Europejskiego i Rady (UE) nr 596/2014 w odniesieniu do regulacyjnych standardów technicznych dotyczących środków technicznych do celów obiektywnej prezentacji rekomendacji inwestycyjnych lub innych informacji rekomendujących lub sugerujących strategię inwestycyjną oraz ujawniania interesów partykularnych lub wskazań konfliktów interesów, które byłyby znane sporządzającemu niniejszy raport.

Rozwiązania organizacyjne ustanowione w celu zapobiegania konfliktom interesów:

Zasady zarządzania konfliktami interesów w Biurze Maklerskim Banku Millennium S.A. zostały zawarte w Polityce zarządzania konfliktami interesów w Biurze Maklerskim Banku Millennium S.A.

Przyjęte dla zapobiegania konfliktom interesów rozwiązania organizacyjne określa między innymi Regulamin organizacyjny Biura Maklerskiego, który przewiduje: (a) nadzór nad osobami, których główne funkcje obejmują prowadzenie działań w imieniu lub świadczenie usług dla Klientów, których interesy mogą być sprzeczne lub którzy w inny sposób reprezentują różne sprzeczne interesy, w tym interesy Biura Maklerskiego; (b) środki zapobiegające lub ograniczające wywieranie przez osobę trzecią niewłaściwego wpływu na sposób, w jaki upoważniona osoba wykonuje czynności w ramach usług świadczonych przez Biuro Maklerskie (c) organizacyjne oddzielenie od siebie osób (zespołów) zajmujących się wykonywaniem czynności, które wiążą się z ryzykiem powstania konfliktu interesów, (d) zapewnienie każdej jednostce organizacyjnej Biura Maklerskiego i jej pracownikom niezależności w zakresie, w jakim dotyczy to interesów Klientów, na rzecz których taka jednostka wykonuje określone czynności.

Przyjęte dla zapobiegania konfliktom interesów rozwiązania organizacyjne określa również Regulamin wynagradzania, który zapewnia, że nie istnieją żadne powiązania pomiędzy wysokością wynagrodzeń pracowników różnych jednostek organizacyjnych lub wysokością przychodów osiągniętych przez różne jednostki organizacyjne, jeżeli jednostki te wykonują czynności, które wiążą się z ryzykiem powstania konfliktu interesów.

Ograniczenia dotyczące przepływu informacji w celu zapobiegania konfliktom interesów, w tym informacji poufnych i stanowiących tajemnicę zawodową Biura Maklerskiego Banku Millennium S.A. określa Regulamin ochrony przepływu informacji poufnych oraz stanowiących tajemnicę zawodową Biura Maklerskiego Banku Millennium S.A.