

Raport dzienny

16 września 2022

Główne indeksy

Indeks		Zmiana 1D	Zmiana 1M	Zmiana 1Y	obroty PLN/USDm
WIG20	1 540	↑ 0,75%	-11,3%	-34,7%	700/148
WIG30	1 891	↑ 0,61%	-11,1%	-33,8%	743/157
mWIG40	3 909	↑ 0,15%	-8,6%	-27,2%	97/20
sWIG80	16 802	↑ 0,20%	-7,1%	-22,1%	51/10
WIG	50 572	↑ 0,55%	-10,0%	-29,4%	883/186
WIGBANKI	5 239	↑ 0,83%	-4,3%	-32,5%	178/37

Główne indeksy światowe

		1D	1M	3M	1Y
Dow Jones	30 962	↓ -0,56%	-9,34%	3,46%	-10,90%
S&P500	3 901	↓ -1,13%	-9,38%	6,40%	-12,79%
NASDAQ	11 552	↓ -1,43%	-11,83%	8,51%	-23,91%
DAX	12 957	↓ -0,55%	-6,85%	-0,63%	-17,22%
RTSI\$	1 288	↑ 0,41%	12,78%	-2,18%	-26,63%
XU100	3 363	↓ -2,43%	15,44%	35,32%	137,17%

Surowce

		1D	1M	3M	1Y
Miedź (USD/t)	7 729,5	↓ -0,94%	-3,1%	-16,3%	-19,7%
Ropa (USD/bbl)	91,4	↑ 0,57%	-0,4%	-18,6%	31,8%
Srebro (USD/OZ)	19,0	↓ -1,36%	-5,8%	-13,2%	-16,6%
Złoto (USD/OZ)	1 663,8	↓ -0,07%	-6,3%	-10,1%	-5,2%

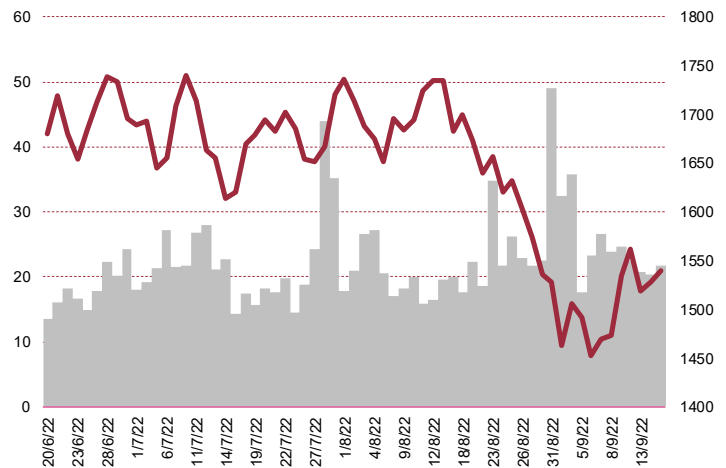
Waluty

		1D	1M	3M	1Y
USD/PLN	4,7292	↑ 0,13%	2,8%	5,6%	21,5%
EUR/PLN	4,7227	↓ -0,07%	1,0%	-0,1%	3,1%
EUR/USD	0,9987	↓ -0,19%	-1,8%	-5,4%	-15,1%
USD/HUF	409,28	↑ 0,12%	3,0%	8,3%	37,1%

Informacje ze spółek

- Selena FM** Skonsolidowane wyniki finansowe za I półrocze
- Zremb-Chojnice** Szacunkowe jednostkowe wyniki finansowe za I półrocze
- Instal Kraków** Skonsolidowane wyniki za II kw. 2022r
- Amica** Skonsolidowane półroczne sprawozdanie finansowe
- Wittchen** Skonsolidowane półroczne sprawozdanie finansowe
- Energatyka** Zapowiedź nowych regulacji
- OEX** Potencjalne zobowiązanie podatkowe na ok. 5,5 mln zł
- Marvipoł Development** Umowa sprzedaży pakietu lokali w Unique Tower
- Alumetal** W II półr. poprawa wyników rdr
- Komputronik, WP** Zakup spółki Benchmark przez WP Media od Komputronik
- Comp, Eurocash** Umowa na prace nad platformą detaliczną

WIG20



Rentowność skarbowych papierów dłużnych

	3M	1Y	2Y	5Y	10Y
Polska	7,05%	6,86%	6,46%	6,37%	5,98%
Węgry	11,00%	11,60%	11,24%	10,17%	9,10%
Niemcy	0,57%	1,09%	1,42%	1,66%	1,72%
USA	3,11%	3,95%	3,86%	3,67%	3,45%

Wygrani/Przegranani

	1D	1D
DINOPL	351,60 ↑ 2,15%	MBANK 259,20 ↓ -1,59%
ASSECOPL	74,90 ↑ 2,04%	JSW 37,70 ↓ -1,33%

Najbardziej aktywne akcje

	1D	1M	% obrotów	obroty (PLN/USD)
PKNORLEN	91,70 ↑ 1,39%	-0,9%	10,4%	72/15
PKOBP	56,82 ↓ -0,42%	-18,5%	8,3%	58/12
DINOPL	351,60 ↑ 2,15%	-8,0%	7,1%	49/10
PZU	24,60 ↑ 0,86%	-3,0%	5,0%	34/7

Wydarzenia w spółkach

Spółka	Wydarzenie
--------	------------

Prognozy makro

Godz.	Wydarzenie	Będzie	Ostatnio
11:00	Inflacja HICP (r/r)	EU	9,1% 8,9%
14:00	Inflacja bez cen żywności i energii (r/r)	PL	9,9% 9,3%
16:00	Indeks Uniwersytetu Michigan wst.	US	60,0 58,2

Informacje ze spółek

Selena FM

Skonsolidowane wyniki finansowe za I półrocze

	II kwartał 2022	II kwartał 2021	zmiana r/r	I-II kw. 2022	I-II kw. 2021	zmiana
Przychody	499,2	438,2	13,9%	920,8	787,7	16,9%
EBITDA	38,8	39,5	-1,7%	75,6	69,8	8,4%
EBIT	27,2	28,4	-4,4%	53,0	48,2	9,9%
Zysk netto	23,4	21,8	7,6%	48,4	39,2	23,4%
Marże						
Marża EBITDA	7,8%	9,0%		8,2%	8,9%	
Marża EBIT	5,4%	6,5%		5,8%	6,1%	
Marża netto	4,7%	5,0%		5,3%	5,0%	

Wg MSR/MSSF; mln PLN;

Zremb-Chojnice

Szacunkowe jednostkowe wyniki finansowe za I półrocze

	II kwartał 2022	II kwartał 2021	zmiana r/r	I-II kw. 2022	I-II kw. 2021	zmiana
Przychody	8,0	7,9	2,0%	14,9	13,8	8,0%
EBITDA	1,0	3,0	-65,8%	2,0	1,7	22,9%
EBIT	0,7	2,8	-73,4%	1,5	1,3	14,7%
Zysk netto	0,1	1,7	-93,6%	0,8	0,0	1489,8%
Marże						
Marża EBITDA	12,7%	37,8%		13,7%	12,0%	
Marża EBIT	9,3%	35,5%		10,0%	9,4%	
Marża netto	1,3%	21,3%		5,2%	0,4%	

Wg MSR/MSSF; mln PLN;

Instal Kraków

Skonsolidowane wyniki za II kw. 2022r

	II kwartał 2022	II kwartał 2021	zmiana	I-II kw. 2022	I-II kw. 2021	zmiana
Przychody	91,3	111,3	-17,9%	165,4	193,2	-14,4%
EBITDA	4,9	17,5	-72,2%	7,7	26,0	-70,4%
EBIT	3,4	15,9	-78,9%	4,6	22,8	-79,9%
Zysk netto	2,6	11,7	-77,9%	3,6	16,9	-78,9%
Marże						
Marża EBITDA	5,3%	15,8%		4,6%	13,4%	
Marża EBIT	3,7%	14,3%		2,8%	11,8%	
Marża netto	2,8%	10,5%		2,2%	8,7%	

Wg MSR/MSSF; mln PLN

Amica
Skonsolidowane półroczne sprawozdanie finansowe

	II kwartał 2022	II kwartał 2021	zmiana r/r	I-II kwartał 2022	I-II kwartał 2021	zmiana
Przychody	784,7	765,2	2,5%	1 639,7	1 570,1	4,4%
EBITDA	-2,5	46,0	-	25,4	107,3	-76,3%
EBIT	-20,0	29,5	-	-9,3	74,9	-
Zysk netto	-7,2	21,1	-	-41,0	55,4	-
Marże						
Marża EBITDA	-0,3%	6,0%		1,5%	6,8%	
Marża EBIT	-2,5%	3,9%		-0,6%	4,8%	
Marża netto	-0,9%	2,8%		-2,5%	3,5%	

Wg MSR/MSSF; mln PLN;

Wittchen
Skonsolidowane półroczne sprawozdanie finansowe

	II kwartał 2022	II kwartał 2021	zmiana r/r	I-II kwartał 2022	I-II kwartał 2021	zmiana
Przychody	86,8	53,5	62,2%	151,1	91,8	64,6%
EBITDA	23,7	13,1	80,4%	36,2	20,3	78,3%
EBIT	17,4	6,9	150,7%	23,8	7,4	221,6%
Zysk netto	11,2	7,4	51,4%	16,1	6,9	133,3%
Marże						
Marża EBITDA	27,3%	24,6%		24,0%	22,1%	
Marża EBIT	20,0%	13,0%		15,8%	8,1%	
Marża netto	12,9%	13,8%		10,7%	7,5%	

Wg MSR/MSSF; mln PLN;

Energetyka
Zapowiedź nowych regulacji

Rząd chce zaproponować regulacje dotyczące sektora energetycznego, które mają służyć zmniejszeniu kosztów budżetowych rozwiązań w ramach pakietu energetycznego dla gospodarstw domowych i przedsiębiorstw energochłonnych. Nad regulacjami dotyczącymi ponadmiarowych zysków przedsiębiorstw sektora energetycznego pracuje również Komisja Europejska. Premier zapowiedział wprowadzenie ceny gwarantowanej dla zużycia energii do poziomu 2 tys. kWh rocznie dla wszystkich gospodarstw oraz dodatkowy rabat na poziomie 10% za ograniczenie zużycia o 10% r/r. Wsparcie ma trafić także do przedsiębiorstw energochłonnych.

OEX
Potencjalne zobowiązanie podatkowe na ok. 5,5 mln zł

Urząd Skarbowy zakwestionował prawo spółek zależnych OEX do odliczenia nadwyżki podatku naliczonego w podatku VAT za kontrolowany okres, w tym nienależnie otrzymany zwrot podatku VAT. Całkowita kwota potencjalnego zobowiązania podatkowego wynosi ok. 5,5 mln zł. Zarządy spółek zależnych, czyli OEX E-Business oraz OEX Cursor, nie zgadzają się w całości z ustaleniami, zarzutami oraz wnioskami przedstawionymi przez Urząd i zamierzają skorzystać ze wszystkich dostępnych środków odwoławczych. OEX poinformował jednocześnie o wniesieniu do Dyrektora Izby Administracji Skarbowej w Warszawie odwołań do decyzji Urzędu dotyczących zabezpieczenia na majątku spółek zależnych potencjalnych przybliżonych należności budżetowych z tytułu podatku od towarów i usług.

Marvipol Development Umowa sprzedaży pakietu lokali w Unique Tower

Marvipol Development Unique Tower zawarł z Tower D Property przyrzeczoną umowę sprzedaży pakietu lokali w inwestycji Unique Tower w Warszawie za łączną cenę ok. 92 mln zł netto. Transakcja obejmowała 138 lokali mieszkalnych i niemieszkalnych oraz miejsca parkingowe w hali garażowej. Jak podano, lokale zostały wydane w posiadanie kupującego w czerwcu i lipcu, w związku z czym transakcja jest rozpoznawana przez Marvipol Development w skonsolidowanym sprawozdaniu finansowym odpowiednio za II i III kwartał 2022 r.

Alumetal**W II półr. poprawa wyników rdr**

Prezes Spółki, Pani Agnieszka Drzyżdżyk, poinformowała PAP Biznes, że Alumetal jest zadowolony ze sprzedaży i rentowności w trzecim kwartale, a w drugim półroczu chce poprawić wyniki w stosunku do analogicznego okresu poprzedniego roku. Ambicją Spółki jest przebicie zakładanego w strategii wolumenu sprzedaży 250 tys. ton w bieżącym roku. Pod kątem planowanych ilości sprzedaży zarząd z optymizmem patrzy również na początek 2023 r.

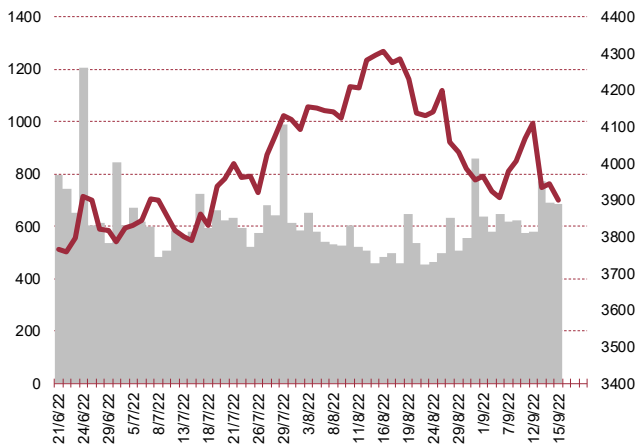
Komputronik, WP**Zakup spółki Benchmark przez WP Media od Komputronik**

Komputronik zawarł ze spółką Wirtualna Polska Media umowę sprzedaży wszystkich posiadanych udziałów w spółce Benchmark, stanowiących 80 proc. jej kapitału zakładowego. Cena sprzedaży udziałów przez Komputronik została ustalona na ok. 11,3 mln zł. Łączna cena za 100 proc. udziałów w spółce Benchmark wynosi 14,1 mln zł. Wirtualna Polska kupuje udziały w portalu od spółki Komputronik oraz od osoby fizycznej, założyciela Benchmark.pl. Na kwotę transakcji w wysokości 14,1 mln zł składa się wartość przedsiębiorstwa Benchmark w wysokości 12 mln zł oraz 2,1 mln zł środków pieniężnych w spółce. Spółka zależna Benchmark świadczyła m.in. na rzecz Komputroniku usługi związane z redakcją tekstów marketingowych, w szczególności o tematyce komputerowej, nowych technologii związanych z branżą IT. Przeniesienie własności udziałów w spółce Benchmark nastąpiło w dacie zawarcia umowy i tym samym Komputronik przestaje konsolidować jej wyniki. Spółka zależna wypracowała w roku obrotowym 2021/2022 ok. 4,7 mln zł przychodów, EBITDA wyniosła ok. 1,9 mln zł, a zysk netto wyniósł ok. 1,3 mln zł. Zbycie udziałów w spółce zależnej Benchmark stanowi realizację przyjętego planu restrukturyzacyjnego. W wyniku transakcji Komputronik wykaże zysk na transakcji o charakterze jednorazowym, który na dzień zawarcia umowy szacowany jest na ok. 8,5 mln zł. Jednocześnie WP przekazała, że Benchmark jest piątym serwisem technologicznym w jej portfolio. Wyraża też przekonanie, że z Benchmarkiem jej zasięg może być niemal dwukrotnie wyższy niż kolejnego z konkurentów.

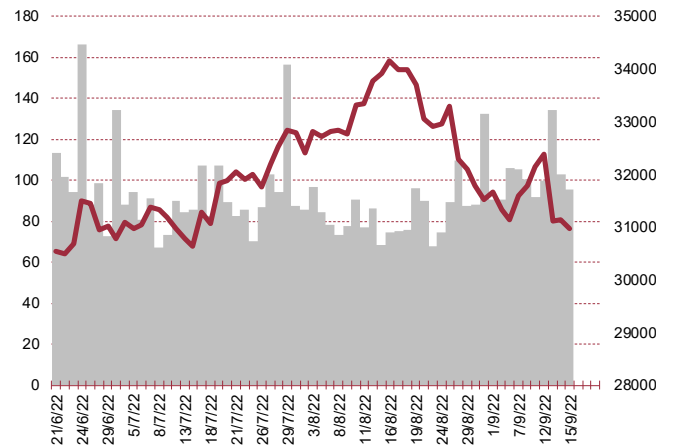
Comp, Eurocash**Umowa na prace nad platformą detaliczną**

Platforma Handlu z grupy Eurocash oraz Comp Centrum Innowacji, dostawca M/platform, zawarły umowę o współpracy strategicznej, której efektem będzie stworzenie nowej, przeznaczonej dla klientów grupy Eurocash platformy. Partnerzy będą pracować nad wspólnymi rozwiązaniami dla detalistów, które pozwolą na skuteczną konkurencję z centralnie zarządzanymi sieciami. Właściciele sklepów lokalnych sieci franczyzowych i partnerskich współpracujących z grupą Eurocash będą m.in. mogli zarządzać codziennymi procesami w sklepie i polityką cenową, wdrażać wszystkie rodzaje promocji, monitorować skuteczność prowadzonych akcji promocyjnych. Docelowe rozwiązanie, nad którym chcą pracować obie spółki, ma pozwolić na rozszerzenie możliwości implementacji programu lojalnościowego na wszystkie wiodące systemy kasowe. Jednocześnie Comp przekazał komunikat, w którym przekazuje, że zakłada uzyskanie trwałej rentowności i pozytywnej kontrybucji projektu M/platform do zysku EBITDA grupy począwszy od 2023 roku. Po zapewnieniu rentowności na rynku spożywczym w Polsce, grupa skupi się na rozwoju perspektyw eksportowych na rynku FMCG oraz na innych branżach w Polsce.

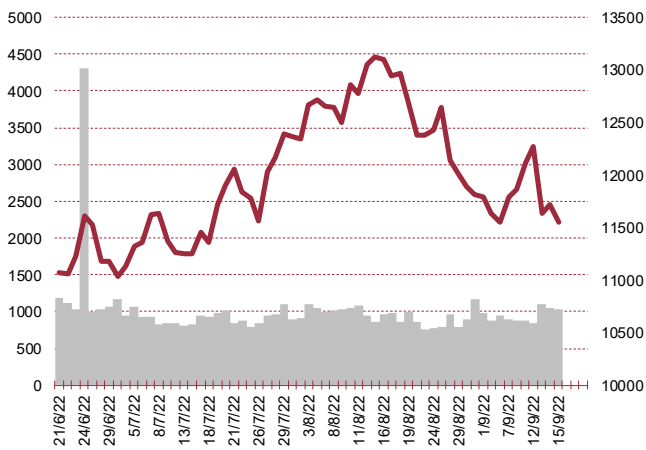
S&P500



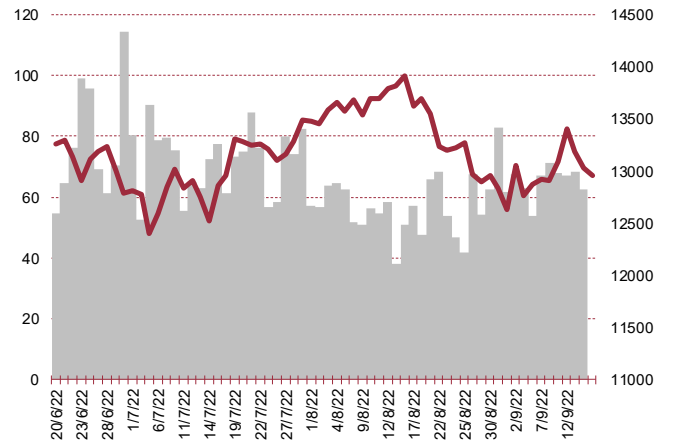
DOW JONES



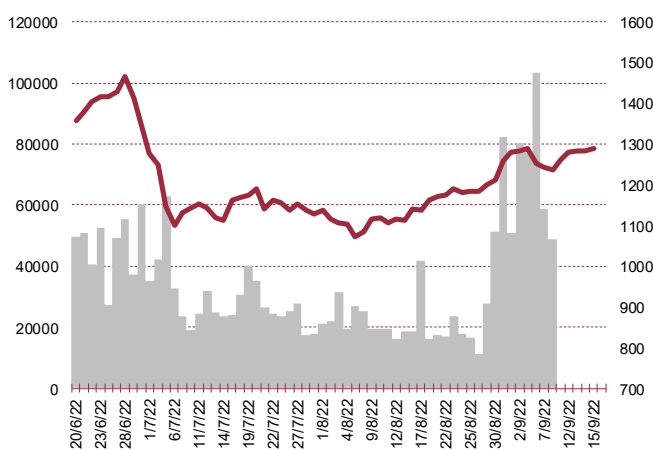
NASDAQ



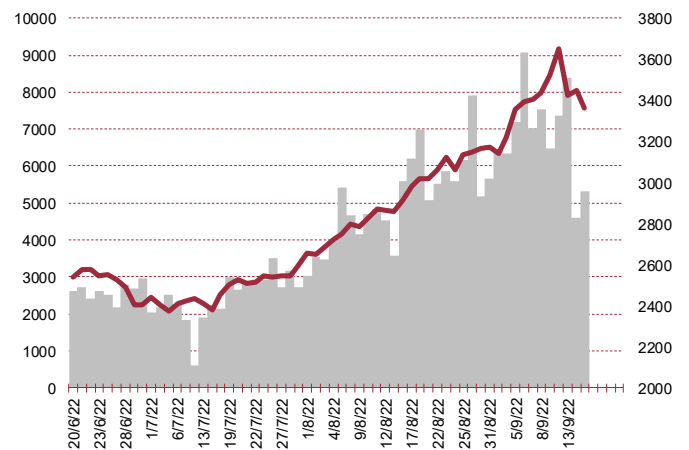
DAX



RTSI\$



XU100



Kalendarium

	Poniedziałek 12 września '22	Wtorek 13 września '22	Środa 14 września '22	Czwartek 15 września '22	Piątek 16 września '22
Dane makro		Inflacja CPI (GER)(US), Indeks instytutu ZEW (GER)	Produkcja przemysłowa (JP), Inflacja PPI (US)	Inflacja CPI (PL), Sprzedaż detaliczna (US), Wnioski o zasieki dla bezrobotnych (US), Produkcja przemysłowa (US)	Produkcja przemysłowa (CN), Inflacja HICP (EU), Inflacja bez cen żywności i energii (PL), Indeks Uniwersytetu Michigan wst. (US)
Wyniki spółek	ANSWEAR, EUROTTEL, HYDROTOR, ZPUE	ATENDE, DEVELIA, SNIEZKA	BOGDANKA, DATAWALK, DEBICA, ENEA, INPRO, SELVITA, STSHOLDING, AMBRA	ARCHICOM, AUTOPARTN, PEKABEX, WIELTON	AMICA, INSTALKRK, ULTGAMES
Dzień dywidendy	FORTE	ATREM, BIOGENED			GRUPRACUJ
Inne					

	Poniedziałek 19 września '22	Wtorek 20 września '22	Środa 21 września '22	Czwartek 22 września '22	Piątek 23 września '22
Dane makro		Inflacja CPI (JP), Inflacja PPI (GER), Produkcja przemysłowa (PL), Wynagrodzenie (PL), Zatrudnienie (PL), Pozwolenia na budowę domów (US)	Produkcja budowlano- montażowa (PL), Sprzedaż domów na rynku wtórnym (US), Decyzja FOMC ws. stóp procentowych (US)	Wnioski o zasieki dla bezrobotnych (US)	Indeks PMI dla przemysłu (GER)(EU)(US), Indeks PMI dla usług (GER)(EU)(US), Stopa bezrobocia (PL)
Wyniki spółek		FERRO, KOGENERA, MCI, MEDINICE, PGE	ARTIFEX, DEKPOL, TIM, XTPL	ECHO, LUBAWA, MABION, RAFAKO, RANKPROGR, VIVID, WITTCHEN	BUMECH, NEWAG, VOTUM, WOJAS, ZREMB
Dzień dywidendy		FERRO, CYFRPLSAT	PANOVA, LOKUM, DEBICA	VOTUM	WIELTON, MENNICASK
Inne					

Biuro Analiz

Marcin Materna, CFA
Doradca inwestycyjny
+48 22 598 26 82
marcin.materna@bankmillennium.pl

Marcin Palenik, CFA
+48 22 598 26 71
marcin.palenik@bankmillennium.pl

Adam Zajler
+48 22 598 26 88
adam.zajler@bankmillennium.pl

Łukasz Bugaj, CFA
Doradca inwestycyjny
+48 22 598 26 59
lukasz.bugaj@bankmillennium.pl

Grzegorz Gawkowski
+48 22 598 26 05
grzegorz.gawkowski@bankmillennium.pl

Dyrektor
banki, ubezpieczenia

Analityk
handel detaliczny, biotechnologia
branża spożywcza

Analityk
przemysł, technologie, media

Analityk
fundusze inwestycyjne

Analityk
fundusze inwestycyjne
sektor gier komputerowych

Departament Sprzedaży

Radosław Zawadzki
+48 22 598 26 34
radoslaw.zawadzki@bankmillennium.pl

Arkadiusz Szumilak
+48 22 598 26 75
arkadiusz.szumilak@bankmillennium.pl

Jarosław Oldakowski
+48 22 598 26 11
jaroslaw.oldakowski@bankmillennium.pl

Leszek Iwaniec
+48 22 598 26 90
leszek.iwaniec@bankmillennium.pl

Marek Pszczółkowski
+48 22 598 26 60
marek.pszczolkowski@bankmillennium.pl

Marcin Czerwonka
+48 22 598 26 70
marcin.czerwonka@bankmillennium.pl

Dyrektor

Biuro Maklerskie Banku Millennium S.A.
ul. Żaryna 2A, Millennium Park IIIp
02-593 Warszawa Polska

Ważne informacje

Wszelkie informacje zawarte w niniejszym raporcie mają wyłącznie charakter informacyjny i nie stanowią one rekomendacji w rozumieniu Rozporządzenia delegowanego komisji (UE) 2016/958 z dnia 9 marca 2016 r. uzupełniającego rozporządzenie Parlamentu Europejskiego i Rady (UE) nr 596/2014 w odniesieniu do regulacyjnych standardów technicznych dotyczących środków technicznych do celów obiektywnej prezentacji rekomendacji inwestycyjnych lub innych informacji rekomendujących lub sugerujących strategię inwestycyjną oraz ujawniania interesów partykularnych lub wskazań konfliktów interesów, wyniku doradztwa inwestycyjnego, oferty ani też kierowanego do kogokolwiek (lub jakiegokolwiek grupy osób) zaproszenia do zawarcia transakcji na instrumentacie bądź instrumentach finansowych.

Niniejszy raport został przygotowany z dochowaniem należytej staranności i rzetelności, w oparciu o fakty uznane za wiarygodne, jednak Biuro Maklerskie Banku Millennium S.A. nie gwarantuje, że są one w pełni dokładne i kompletne. Podstawą przygotowania raportu były wszelkie informacje na temat spółek, jakie były publicznie dostępne i znane sporządzającemu do dnia jego sporządzenia. Przedstawione prognozy są oparte wyłącznie o analizę przeprowadzoną przez Biuro Maklerskie Banku Millennium S.A. bez uzgodnień ze spółkami będącymi przedmiotem raportu ani z innymi podmiotami i opierają się na szeregu założeń, które w przyszłości mogą okazać się nietrafne. Biuro Maklerskie Banku Millennium S.A. nie udziela żadnego zapewnienia, że podane prognozy sprawdzą się. Inwestowanie w akcje spółek wymienionych w niniejszej analizie wiąże się z szeregiem ryzyk związanych między innymi z sytuacją makroekonomiczną, zmianami regulacji prawnych, zmianami sytuacji na rynkach towarowych, ryzykiem stóp procentowych, których wyeliminowanie jest praktycznie niemożliwe.

Treść raportu nie była udostępniona spółkom będącym przedmiotem raportu przed jego opublikowaniem. Biuro Maklerskie Banku Millennium S.A. nie ponosi odpowiedzialności za szkody poniesione w wyniku decyzji podjętych na podstawie informacji zawartych w niniejszym raporcie analitycznym.

Informacja o stanowiskach osób sporządzających niniejsza jest zawarta w górnej części ostatniej strony niniejszej publikacji. Wynagrodzenie otrzymywane przez osoby sporządzające raport nie jest bezpośrednio zależne od wyników finansowych uzyskiwanych przez Biuro Maklerskie Banku Millennium S.A. w ramach transakcji lub usług z zakresu bankowości inwestycyjnej, dotyczących instrumentów finansowych emitentów, których dotyczy niniejszy raport.

Niniejszy raport stanowi badanie inwestycyjne i został przygotowany przez Biuro Maklerskie Banku Millennium S.A. wyłącznie na potrzeby klientów Biura Maklerskiego Banku Millennium S.A., nie stanowi reklamy ani oferowania papierów wartościowych, może być on także dystrybuowany za pomocą środków masowego przekazu, na podstawie każdorazowej decyzji Dyrektora Departamentu Analiz. Rozpowszechnianie lub powielanie niniejszego materiału w całości lub w części bez pisemnej zgody Biura Maklerskiego Banku Millennium S.A. jest zabronione. Niniejszy dokument, ani jego kopia nie mogą zostać bezpośrednio lub pośrednio przekazane lub wydane osobom w USA, Australii, Kanadzie, Japonii.

Nadzór nad Biurem Maklerskim Banku Millennium S.A. sprawuje Komisja Nadzoru Finansowego.

Powiązania Biura Maklerskiego Banku Millennium S.A. ze spółkami będącymi przedmiotem niniejszego raportu

Jest możliwe, że Biuro Maklerskie Banku Millennium S.A. lub Bank Millennium S.A. w ramach prowadzonej działalności maklerskiej lub usług bankowych świadczy, będzie świadczył, lub w przeszłości świadczył usługi na rzecz spółek i innych podmiotów wymienionych w niniejszym raporcie. Biuro Maklerskie Banku Millennium S.A. nie wyklucza złożenia emitentowi papierów wartościowych, będących przedmiotem raportu oferty świadczenia usług maklerskich. Informacje o konfliktach interesów powstałym w związku ze sporządzeniem raportu (o ile występuje) znajdują się poniżej.

Biuro Maklerskie Banku Millennium S.A. pełni funkcję animatora emitenta dla spółek: Selena FM, KGHM, PZU, Eurotel, Lokum Deweloper, Zamet Industry, GR media i Carlson od których otrzymał wynagrodzenie z tego tytułu. Biuro Maklerskie Banku Millennium S.A. pełni funkcję animatora rynku dla spółek: Selena FM, KGHM, PZU, Eurotel, Lokum Deweloper, Zamet Industry, GR media i Carlson.

Biuro Maklerskie Banku Millennium S.A. w ciągu ostatnich 12 miesięcy pełniło funkcję oferującego w trakcie oferty publicznej dla akcji spółki: Lokum Deweloper S.A., od której otrzymał wynagrodzenie z tego tytułu. Biuro Maklerskie Banku Millennium S.A. w ramach Pilotażowego Programu Wsparcia Pokrycia Analitycznego tworzy materiały analityczne dla spółek: Agora, Ambra, Korporacja KGL, Mostostal Zabrze. Biuro Maklerskie Banku Millennium S.A. w ciągu najbliższych 12 miesięcy otrzyma wynagrodzenie z tytułu sporządzania niniejszej rekomendacji od Giełdy Papierów Wartościowych w Warszawie S.A., której przysługują autorskie prawa majątkowe do tego raportu.

Spółki będące przedmiotem raportu mogą być klientami Grupy Kapitałowej Millennium Banku S.A. oraz Banku Millennium S.A. Pomiędzy Bankiem Millennium S.A., a spółkami będącymi przedmiotem niniejszego raportu nie występują żadne inne powiązania, o których mowa w Rozporządzeniu delegowanym komisji (UE) 2016/958 z dnia 9 marca 2016 r. uzupełniającym rozporządzenie Parlamentu Europejskiego i Rady (UE) nr 596/2014 w odniesieniu do regulacyjnych standardów technicznych dotyczących środków technicznych do celów obiektywnej prezentacji rekomendacji inwestycyjnych lub innych informacji rekomendujących lub sugerujących strategię inwestycyjną oraz ujawniania interesów partykularnych lub wskazań konfliktów interesów, które byłyby znane sporządzającemu niniejszy raport.

Rozwiązania organizacyjne ustanowione w celu zapobiegania konfliktom interesów:

Zasady zarządzania konfliktami interesów w Biurze Maklerskim Banku Millennium S.A. zostały zawarte w Polityce zarządzania konfliktami interesów w Biurze Maklerskim Banku Millennium S.A.

Przyjęte dla zapobiegania konfliktom interesów rozwiązania organizacyjne określa między innymi Regulamin organizacyjny Biura Maklerskiego, który przewiduje: (a) nadzór nad osobami, których główne funkcje obejmują prowadzenie działań w imieniu lub świadczenie usług dla Klientów, których interesy mogą być sprzeczne lub którzy w inny sposób reprezentują różne sprzeczne interesy, w tym interesy Biura Maklerskiego; (b) środki zapobiegające lub ograniczające wywieranie przez osobę trzecią niewłaściwego wpływu na sposób, w jaki upoważniona osoba wykonuje czynności w ramach usług świadczonych przez Biuro Maklerskie (c) organizacyjne oddzielenie od siebie osób (zespołów) zajmujących się wykonywaniem czynności, które wiążą się z ryzykiem powstania konfliktu interesów, (d) zapewnienie każdej jednostce organizacyjnej Biura Maklerskiego i jej pracownikom niezależności w zakresie, w jakim dotyczy to interesów Klientów, na rzecz których taka jednostka wykonuje określone czynności.

Przyjęte dla zapobiegania konfliktom interesów rozwiązania organizacyjne określa również Regulamin wynagradzania, który zapewnia, że nie istnieją żadne powiązania pomiędzy wysokością wynagrodzeń pracowników różnych jednostek organizacyjnych lub wysokością przychodów osiągniętych przez różne jednostki organizacyjne, jeżeli jednostki te wykonują czynności, które wiążą się z ryzykiem powstania konfliktu interesów.

Ograniczenia dotyczące przepływu informacji w celu zapobiegania konfliktom interesów, w tym informacji poufnych i stanowiących tajemnicę zawodową Biura Maklerskiego Banku Millennium S.A. określa Regulamin ochrony przepływu informacji poufnych oraz stanowiących tajemnicę zawodową Biura Maklerskiego Banku Millennium S.A.