

Raport dzienny

8 września 2022

Główne indeksy

Indeks		Zmiana 1D	Zmiana 1M	Zmiana 1Y	obroty PLN/USDm
WIG20	1 469	↑ 1,14%	-13,3%	-37,9%	787/167
WIG30	1 813	↑ 1,08%	-12,7%	-36,6%	836/177
mWIG40	3 873	↑ 0,82%	-7,5%	-26,3%	99/21
sWIG80	16 826	↑ 1,19%	-5,2%	-21,4%	66/14
WIG	48 884	↑ 1,05%	-11,1%	-31,1%	961/204
WIGBANKI	4 774	↓ -0,03%	-10,5%	-38,3%	272/57

Główne indeksy światowe

		1D	1M	3M	1Y
Dow Jones	31 581	↑ 1,40%	-3,81%	-4,04%	-9,85%
S&P500	3 980	↑ 1,83%	-3,87%	-3,30%	-11,83%
NASDAQ	11 792	↑ 2,14%	-6,74%	-2,44%	-22,86%
DAX	12 916	↑ 0,35%	-5,64%	-10,59%	-17,26%
RTSIS	1 244	↓ -0,70%	14,78%	1,01%	-27,97%
XU100	3 403	↑ 0,34%	21,74%	33,95%	137,32%

Surowce

		1D	1M	3M	1Y
Miedź (USD/t)	7 622,5	↓ -0,79%	-3,2%	-21,4%	-18,5%
Ropa (USD/bbl)	88,6	↑ 0,67%	-6,9%	-23,7%	31,7%
Srebro (USD/OZ)	18,6	↑ 1,10%	-10,1%	-16,1%	-22,8%
Złoto (USD/OZ)	1 718,8	↑ 0,22%	-3,9%	-7,4%	-4,0%

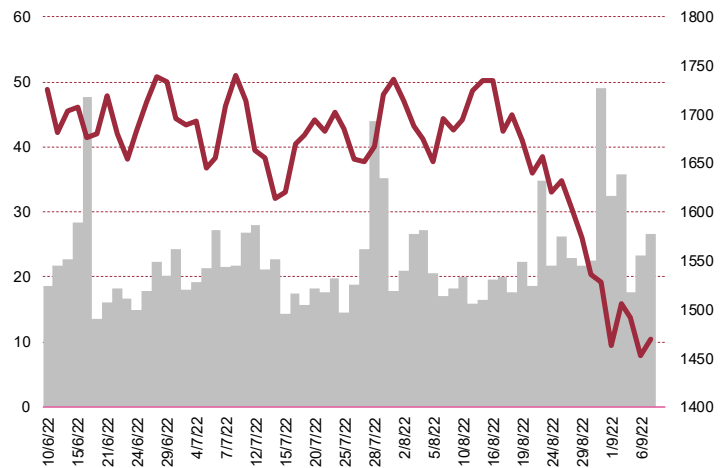
Waluty

		1D	1M	3M	1Y
USD/PLN	4,7075	↓ -0,53%	2,1%	10,1%	23,2%
EUR/PLN	4,7122	↓ -0,17%	0,3%	2,7%	4,3%
EUR/USD	1,0010	↑ 0,37%	-1,8%	-6,7%	-15,3%
USD/HUF	396,21	↓ -0,31%	2,3%	7,4%	33,8%

Informacje ze spółek

- CD Projekt** Skonsolidowane wyniki półroczne
- Huuuge** Skonsolidowane wyniki półroczne
- Biomed Lublin** Wyniki za II kw. 2022r
- Atal** Skonsolidowane wyniki finansowe za I półrocze
- Tauron** Skonsolidowane wyniki finansowe za I półrocze
- Mangata Holding** Skonsolidowane wyniki finansowe za I półrocze
- Kruk** Skonsolidowane wyniki finansowe za I półrocze
- Inter Cars** Skonsolidowane wyniki finansowe za I półrocze
- PKO BP** Możliwe odkupienie od Poczty Polskiej pakietu akcji Banku Pocztowego
- Kruk** Znaczący zakup portfeli na rynku włoskim
- Bumech** Zakończenie płatności z tytułu wykonania układu
- Lentex** Zgoda RN na sprzedaż Lentex Wykładziny
- JSW** Programy redukcji emisji metanu
- CD Projekt** Planowana aktualizacja strategii w październiku
- Movie Games** Popremierowe dane sprzedażowe gry „Mythbusters”

WIG20



Rentowność skarbowych papierów dłużnych

	3M	1Y	2Y	5Y	10Y
Polska	7,06%	6,68%	6,80%	6,63%	6,18%
Węgry	8,69%	10,78%	10,62%	10,15%	8,92%
Niemcy	0,17%	0,70%	1,11%	1,37%	1,58%
USA	2,98%	3,61%	3,43%	3,36%	3,26%

Wygrani/Przegranani

		1D		1D
LPP	8500,00	↑ 8,14%	CCC	33,03 ↓ -2,42%
PGE	7,22	↑ 7,53%	JSW	38,39 ↓ -2,37%

Najbardziej aktywne akcje

		1D	1M	% obrotów	obroty (PLN/USD)
PKNORLEN	62,80	↑ 1,16%	-13,9%	7,2%	56/11
PKOBP	22,51	↓ -1,14%	-10,4%	6,8%	53/11
DINOPL	58,08	↑ 2,04%	-18,4%	6,7%	52/11
PZU	77,89	↓ -0,87%	-15,1%	6,5%	50/10

Wydarzenia w spółkach

Spółka	Wydarzenie
TERMOREX	Zwyczajne walne zgromadzenie
CAPITAL	Nadzwyczajne walne zgromadzenie
GOBARTO	Zakończenie zapisów na akcje spółki w wezwaniu po cenie 8,00 PLN

Prognozy makro

Godz.	Wydarzenie	Będzie	Ostatnio
14:15	Stopa refinansowa	EU	1,3% 0,5%
14:15	Stopa depozytowa	EU	0,8% 0,0%
14:30	Wnioski o zasiłek dla bezrobotnych	US	239 tys. 232 tys.

Informacje ze spółek

CD Projekt

Skonsolidowane wyniki półroczne

	II kwartał 2022	II kwartał 2021	zmiana r/r	I-II kw. 2022	I-II kw. 2021	zmiana
Przychody	161,8	273,0	-40,7%	377,9	470,6	-19,7%
EBITDA	73,8	117,7	-37,3%	181,0	178,0	1,7%
EBIT	52,2	90,1	-42,1%	137,5	122,6	12,1%
Zysk netto	44,8	72,6	-38,2%	113,7	105,0	8,3%
Marże						
Marża EBITDA	45,6%	43,1%		47,9%	37,8%	
Marża EBIT	32,2%	33,0%		36,4%	26,1%	
Marża netto	27,7%	26,6%		30,1%	22,3%	

Wg MSR/MSSF; mln PLN;

Huuuge

Skonsolidowane wyniki półroczne

	II kwartał 2022	II kwartał 2021	zmiana r/r	I-II kw. 2022	I-II kw. 2021	zmiana
Przychody	79,4	97,5	-18,6%	163,4	193,2	-15,4%
EBITDA	13,8	57,3	-76,0%	27,1	20,9	29,6%
EBIT	11,2	55,3	-79,8%	21,9	17,7	23,2%
Zysk netto	8,6	9,1	-5,1%	17,6	-28,4	-
Marże						
Marża EBITDA	17,3%	58,7%		16,6%	10,8%	
Marża EBIT	14,1%	56,7%		13,4%	9,2%	
Marża netto	10,9%	9,3%		10,7%	-14,7%	

Wg MSR/MSSF; mln USD;

Biomed Lublin

Wyniki za II kw. 2022r

	II kwartał 2022	II kwartał 2021	zmiana	I-II kw. 2022	I-II kw. 2021	zmiana
Przychody	14,0	14,5	-3,1%	22,6	20,0	13,1%
EBITDA	5,5	5,7	-4,9%	6,6	6,4	2,8%
EBIT	3,9	4,1	-5,5%	3,4	3,3	2,9%
Zysk netto	2,7	3,0	-7,6%	2,0	1,8	11,4%
Marże						
Marża EBITDA	39,0%	39,7%		29,0%	31,9%	
Marża EBIT	27,9%	28,6%		15,1%	16,6%	
Marża netto	19,5%	20,4%		8,7%	8,9%	

Wg MSR/MSSF; mln PLN

Atal
Skonsolidowane wyniki finansowe za I półrocze

	II kwartał 2022	II kwartał 2021	zmiana r/r	I-II kw. 2022	I-II kw. 2021	zmiana
Przychody	469,5	364,3	28,9%	875,9	651,6	34,4%
EBITDA	85,3	86,4	-1,2%	209,9	144,5	45,3%
EBIT	84,6	85,6	-1,2%	208,4	143,1	45,7%
Zysk netto	76,3	67,7	12,7%	185,3	116,2	59,4%
Marże						
Marża EBITDA	18,2%	23,7%		24,0%	22,2%	
Marża EBIT	18,0%	23,5%		23,8%	22,0%	
Marża netto	16,3%	18,6%		21,2%	17,8%	

Wg MSR/MSSF; mln PLN;

Tauron
Skonsolidowane wyniki finansowe za I półrocze

	II kwartał 2022	II kwartał 2021	zmiana r/r	I-II kw. 2022	I-II kw. 2021	zmiana
Przychody	8 311,0	5 421,9	53,3%	18 124,0	11 866,9	52,7%
EBITDA	337,0	50,0	573,7%	2 265,0	1 764,0	28,4%
EBIT	-225,0	-484,8	-	1 166,0	708,2	64,6%
Zysk netto	-273,0	-483,1	-	627,0	355,9	76,2%
Marże						
Marża EBITDA	4,1%	0,9%		12,5%	14,9%	
Marża EBIT	-2,7%	-8,9%		6,4%	6,0%	
Marża netto	-3,3%	-8,9%		3,5%	3,0%	

Wg MSR/MSSF; mln PLN;

Mangata Holding
Skonsolidowane wyniki finansowe za I półrocze

	II kwartał 2022	II kwartał 2021	zmiana r/r	I-II kw. 2022	I-II kw. 2021	zmiana
Przychody	270,6	191,7	41,2%	534,1	373,8	42,9%
EBITDA	47,6	32,7	45,6%	88,8	61,8	43,8%
EBIT	37,8	23,3	61,8%	69,3	42,8	61,8%
Zysk netto	27,6	16,2	70,3%	52,3	32,3	61,9%
Marże						
Marża EBITDA	17,6%	17,1%		16,6%	16,5%	
Marża EBIT	14,0%	12,2%		13,0%	11,5%	
Marża netto	10,2%	8,4%		9,8%	8,6%	

Wg MSR/MSSF; mln PLN;

Kruk
Skonsolidowane wyniki finansowe za I półrocze

	II kwartał 2022	II kwartał 2021	zmiana r/r	I-II kw. 2022	I-II kw. 2021	zmiana
Przychody	767,1	282,1	172,0%	1 101,9	566,2	94,6%
EBITDA	304,6	317,0	-3,9%	621,9	509,5	22,1%
EBIT	292,7	302,8	-3,3%	598,4	484,0	23,6%
Zysk netto	244,9	268,4	-8,8%	488,8	395,8	23,5%
Marże						
Marża EBITDA	39,7%	112,4%		56,4%	90,0%	
Marża EBIT	38,2%	107,3%		54,3%	85,5%	
Marża netto	31,9%	95,2%		44,4%	69,9%	

Wg MSR/MSSF; mln PLN;

Inter Cars
Skonsolidowane wyniki finansowe za I półrocze

	II kwartał 2022	II kwartał 2021	zmiana r/r	I-II kw. 2022	I-II kw. 2021	zmiana
Przychody	3 751,3	3 025,5	24,0%	6 994,6	5 582,1	25,3%
EBITDA	319,2	238,6	33,8%	515,4	423,9	21,6%
EBIT	283,9	206,4	37,6%	444,4	359,5	23,6%
Zysk netto	209,1	162,0	29,1%	324,9	278,1	16,8%
Marże						
Marża EBITDA	8,5%	7,9%		7,4%	7,6%	
Marża EBIT	7,6%	6,8%		6,4%	6,4%	
Marża netto	5,6%	5,4%		4,6%	5,0%	

Wg MSR/MSSF; mln PLN;

PKO BP
Możliwe odkupienie od Poczty Polskiej pakietu akcji Banku Pocztowego

PKO BP rozważa odkupienie od Poczty Polskiej pakietu 75% minus 10 akcji Banku Pocztowego. Zgoda zarządu PKO BP na udział banku w procesie ewentualnego nabycia akcji Banku Pocztowego została udzielona już w kwietniu 2022 roku, ale PKO BP opóźnił przekazanie tej informacji. PKO BP zaznacza, że prace przygotowawcze dotyczące ewentualnego nabycia przez bank pakietu akcji Banku Pocztowego są na wczesnym etapie, a docelowa struktura rozważanej transakcji i jej warunki komercyjne i prawne zależą od negocjacji pomiędzy stronami. Zarząd Banku Pocztowego poinformował, że zgodnie z jego wiedzą, żadne wiążące decyzje dotyczące procesu due diligence w banku, jak i warunków rozważanej transakcji dotyczącej akcji banku nie zostały podjęte oraz jednocześnie nie ma pewności, czy i kiedy takie decyzje zostaną podjęte

Kruk
Znaczący zakup portfeli na rynku włoskim

Kruk Investimenti - spółka zależna Kruka - wygrała przetarg na zakup trzech portfeli niezabezpieczonych wierzytelności detalicznych od podmiotów z Grupy BNP Paribas. Wartość nominalna portfeli wierzytelności wynosi ok. 85,5 mln EUR.

Bumech
Zakończenie płatności z tytułu wykonania układu

Bumech zakończył realizację płatności z tytułu wykonania układu i wystąpi do sądu z wnioskiem o wydanie postanowienia stwierdzającego wykonanie układu. Zakończenie spłaty wierzytelności układowych umożliwi realizację decyzji ZWZ w przedmiocie wypłaty dywidendy z zysku osiągniętego w 2021 roku, której termin płatności ustalono na 10 października 2022 roku. Czerwcowe walne zgromadzenie Bumechu zdecydowało, by z zysku netto za 2021 rok przeznaczyć 14,5 mln zł na

dywidendę, co daje 1 zł dywidendy na akcję.

Lentex**Zgoda RN na sprzedaż Lentex Wykładziny**

Rada nadzorcza Lenteksu zgodziła się na sprzedaż Lentex Wykładziny za 20 mln euro na rzecz belgijskiej firmy Unilin BV. Lentex informował w kwietniu o zawarciu umowy przedwstępnej w tej sprawie.

JSW**Programy redukcji emisji metanu**

JSW rozpoczyna nowe programy redukcji emisji metanu, których budżet wyniesie 23 mln euro. Pierwszy z projektów – program Redukcji Emisji Metanu – ma budżet ok. 22 mln euro, z czego połowę sfinansują środki unijne. W należącej do JSW kopalni „Pniówek” powstanie pierwsza w świecie dedykowana instalacja służąca redukcji emisji metanu do atmosfery z opuszczonych rejonów pracującej kopalni. Pozyskany ze zrobów poeksploatacyjnych metan wykorzystany zostanie do produkcji energii elektrycznej w silnikach gazowych połączonych z generatorami prądu. Projekt docelowo zostanie wprowadzony we wszystkich kopalniach JSW. Dofinansowanie w wysokości 900 tys. euro otrzymał także projekt inteligentnego systemu odmetanowania, który powstanie w kopalni „Pniówek”. Projekt realizowany przez JSW i Główny Instytut Górnictwa ma charakter badawczo-wdrożeniowy, a jego celem jest optymalizacja i poprawa efektywności pracy kopalnianego systemu odmetanowania poprzez jego automatyzację i cyfryzację.

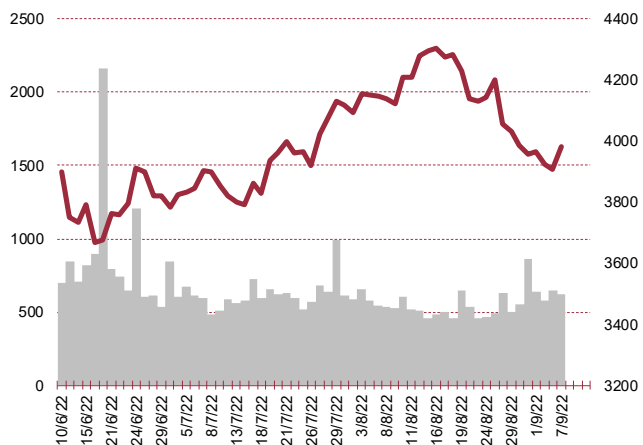
CD Projekt**Planowana aktualizacja strategii w październiku**

CD Projekt podczas prezentacji wynikowej poinformował, że planuje na październik 2022 r. aktualizację strategii grupy. Spółka nie podała w prezentacji szczegółów na temat aktualizacji. Ostatnią aktualizację strategii CD Projekt przedstawił w marcu 2021 r.

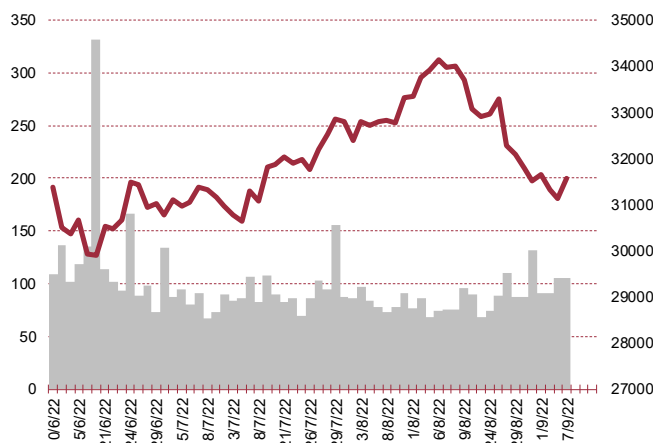
Movie Games**Popremierowe dane sprzedażowe gry „Mythbusters”**

Movie Games przekazał informację, że sprzedaż gry „Mythbusters: The Game - Crazy Experiments Simulator” w wersji na komputery PC, której premiera miała miejsce 1 września 2022 r., osiągnęła w ciągu 72h sprzedaż w ilości około 5.000 egzemplarzy. Łączny całkowity koszt wytworzenia gry w wersji na komputery PC został zwrócony w 80% w ciągu 72 godziny od pierwszej sprzedaży na platformie Steam.

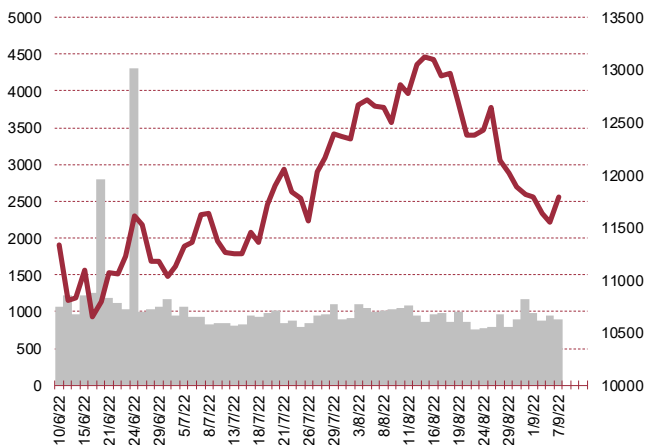
S&P500



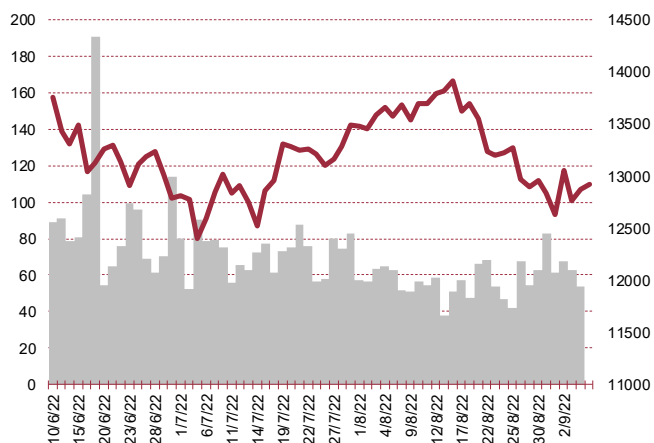
DOW JONES



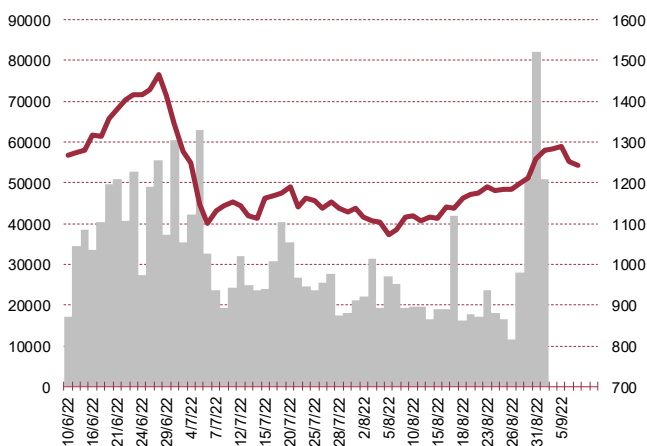
NASDAQ



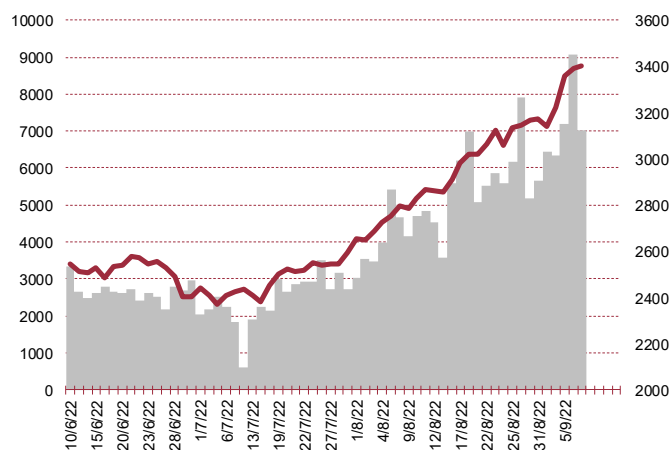
DAX



RTSI\$



XU100



Kalendarium

	Poniedziałek 5 września '22	Wtorek 6 września '22	Środa 7 września '22	Czwartek 8 września '22	Piątek 9 września '22
Dane makro	Indeks PMI dla usług (CN)(GER)(EU)	Indeks PMI dla usług (US), Indeks ISM dla usług (US)	Decyzja ws. stóp procentowych (PL), Produkcja przemysłowa (GER), PKB (EU), Bilans handlu zagranicznego (US)	PKB (JP), Decyzja ws. stóp procentowych (EU), Wnioski o zasiłek dla bezrobotnych (US),	Inflacja CPI (CN), Inflacja PPI (CN)
Wyniki spółek	CCC, EFEKT, ERBUD, FORTE, ONDE, TSGAMES		BIOMEDLUB, GDPROJEKT, CIGAMES, HUUUGE, KRUK, MANGATA, TAURONPE	ATAL, INTERCARS, MOSTALZAB	EUCO, WASKO
Dzień dywidendy					IMMOBILE, GTC, HYDROTOR
Inne					

	Poniedziałek 12 września '22	Wtorek 13 września '22	Środa 14 września '22	Czwartek 15 września '22	Piątek 16 września '22
Dane makro		Inflacja CPI (GER)(US), Indeks instytutu ZEW (GER)	Produkcja przemysłowa (JP), Inflacja PPI (US)	Inflacja CPI (PL), Sprzedaż detaliczna (US), Wnioski o zasiłek dla bezrobotnych (US), Produkcja przemysłowa (US)	Produkcja przemysłowa (CN), Inflacja HICP (EU), Inflacja bez cen żywności i energii (PL)
Wyniki spółek	ANSWEAR	ATENDE, DEVELIA, SNEZKA	BOGDANKA, DATAWALK, DEBICA, ENEA, INPRO, SELVITA, TRAKCJA, AMBRA	ARCHICOM, AUTOPARTN, MERCATOR, PEKABEX, WIELTON	ULTGAMES
Dzień dywidendy	FORTE	ATREM, BIOGENED			GRUPRACUJ
Inne					

Biuro Analiz

Marcin Materna, CFA
Doradca inwestycyjny
+48 22 598 26 82
marcin.materna@bankmillennium.pl

Marcin Palenik, CFA
+48 22 598 26 71
marcin.palenik@bankmillennium.pl

Adam Zajler
+48 22 598 26 88
adam.zajler@bankmillennium.pl

Łukasz Bugaj, CFA
Doradca inwestycyjny
+48 22 598 26 59
lukasz.bugaj@bankmillennium.pl

Grzegorz Gawkowski
+48 22 598 26 05
grzegorz.gawkowski@bankmillennium.pl

Dyrektor
banki, ubezpieczenia

Analityk
handel detaliczny, biotechnologia
branża spożywcza

Analityk
przemysł, technologie, media

Analityk
fundusze inwestycyjne

Analityk
fundusze inwestycyjne
sektor gier komputerowych

Departament Sprzedaży

Radosław Zawadzki
+48 22 598 26 34
radoslaw.zawadzki@bankmillennium.pl

Arkadiusz Szumilak
+48 22 598 26 75
arkadiusz.szumilak@bankmillennium.pl

Jarosław Oldakowski
+48 22 598 26 11
jaroslaw.oldakowski@bankmillennium.pl

Leszek Iwaniec
+48 22 598 26 90
leszek.iwaniec@bankmillennium.pl

Marek Pszczółkowski
+48 22 598 26 60
marek.pszczolkowski@bankmillennium.pl

Marcin Czerwonka
+48 22 598 26 70
marcin.czerwonka@bankmillennium.pl

Dyrektor

Biuro Maklerskie Banku Millennium S.A.
ul. Żaryna 2A, Millennium Park IIIp
02-593 Warszawa Polska

Ważne informacje

Wszelkie informacje zawarte w niniejszym raporcie mają wyłącznie charakter informacyjny i nie stanowią one rekomendacji w rozumieniu Rozporządzenia delegowanego komisji (UE) 2016/958 z dnia 9 marca 2016 r. uzupełniającego rozporządzenie Parlamentu Europejskiego i Rady (UE) nr 596/2014 w odniesieniu do regulacyjnych standardów technicznych dotyczących środków technicznych do celów obiektywnej prezentacji rekomendacji inwestycyjnych lub innych informacji rekomendujących lub sugerujących strategię inwestycyjną oraz ujawniania interesów partykularnych lub wskazań konfliktów interesów, wyniku doradztwa inwestycyjnego, oferty ani też kierowanego do kogokolwiek (lub jakiegokolwiek grupy osób) zaproszenia do zawarcia transakcji na instrumentacie bądź instrumentach finansowych.

Niniejszy raport został przygotowany z dochowaniem należytej staranności i rzetelności, w oparciu o fakty uznane za wiarygodne, jednak Biuro Maklerskie Banku Millennium S.A. nie gwarantuje, że są one w pełni dokładne i kompletne. Podstawą przygotowania raportu były wszelkie informacje na temat spółek, jakie były publicznie dostępne i znane sporządzającemu do dnia jego sporządzenia. Przedstawione prognozy są oparte wyłącznie o analizę przeprowadzoną przez Biuro Maklerskie Banku Millennium S.A. bez uzgodnień ze spółkami będącymi przedmiotem raportu ani z innymi podmiotami i opierają się na szeregu założeń, które w przyszłości mogą okazać się nietrafne. Biuro Maklerskie Banku Millennium S.A. nie udziela żadnego zapewnienia, że podane prognozy sprawdzą się. Inwestowanie w akcje spółek wymienionych w niniejszej analizie wiąże się z szeregiem ryzyk związanych między innymi z sytuacją makroekonomiczną, zmianami regulacji prawnych, zmianami sytuacji na rynkach towarowych, ryzykiem stóp procentowych, których wyeliminowanie jest praktycznie niemożliwe.

Treść raportu nie była udostępniona spółkom będącym przedmiotem raportu przed jego opublikowaniem. Biuro Maklerskie Banku Millennium S.A. nie ponosi odpowiedzialności za szkody poniesione w wyniku decyzji podjętych na podstawie informacji zawartych w niniejszym raporcie analitycznym.

Informacja o stanowiskach osób sporządzających niniejsza jest zawarta w górnej części ostatniej strony niniejszej publikacji. Wynagrodzenie otrzymywane przez osoby sporządzające raport nie jest bezpośrednio zależne od wyników finansowych uzyskiwanych przez Biuro Maklerskie Banku Millennium S.A. w ramach transakcji lub usług z zakresu bankowości inwestycyjnej, dotyczących instrumentów finansowych emitentów, których dotyczy niniejszy raport.

Niniejszy raport stanowi badanie inwestycyjne i został przygotowany przez Biuro Maklerskie Banku Millennium S.A. wyłącznie na potrzeby klientów Biura Maklerskiego Banku Millennium S.A., nie stanowi reklamy ani oferowania papierów wartościowych, może być on także dystrybuowany za pomocą środków masowego przekazu, na podstawie każdorazowej decyzji Dyrektora Departamentu Analiz. Rozpowszechnianie lub powielanie niniejszego materiału w całości lub w części bez pisemnej zgody Biura Maklerskiego Banku Millennium S.A. jest zabronione. Niniejszy dokument, ani jego kopia nie mogą zostać bezpośrednio lub pośrednio przekazane lub wydane osobom w USA, Australii, Kanadzie, Japonii.

Nadzór nad Biurem Maklerskim Banku Millennium S.A. sprawuje Komisja Nadzoru Finansowego.

Powiązania Biura Maklerskiego Banku Millennium S.A. ze spółkami będącymi przedmiotem niniejszego raportu

Jest możliwe, że Biuro Maklerskie Banku Millennium S.A. lub Bank Millennium S.A. w ramach prowadzonej działalności maklerskiej lub usług bankowych świadczy, będzie świadczył, lub w przeszłości świadczył usługi na rzecz spółek i innych podmiotów wymienionych w niniejszym raporcie. Biuro Maklerskie Banku Millennium S.A. nie wyklucza złożenia emitentowi papierów wartościowych, będących przedmiotem raportu oferty świadczenia usług maklerskich. Informacje o konfliktach interesów powstałym w związku ze sporządzeniem raportu (o ile występuje) znajdują się poniżej.

Biuro Maklerskie Banku Millennium S.A. pełni funkcję animatora emitenta dla spółek: Selena FM, KGHM, PZU, Eurotel, Lokum Deweloper, Zamet Industry, GR media i Carlson od których otrzymał wynagrodzenie z tego tytułu. Biuro Maklerskie Banku Millennium S.A. pełni funkcję animatora rynku dla spółek: Selena FM, KGHM, PZU, Eurotel, Lokum Deweloper, Zamet Industry, GR media i Carlson.

Biuro Maklerskie Banku Millennium S.A. w ciągu ostatnich 12 miesięcy pełniło funkcję oferującego w trakcie oferty publicznej dla akcji spółki: Lokum Deweloper S.A., od której otrzymał wynagrodzenie z tego tytułu. Biuro Maklerskie Banku Millennium S.A. w ramach Pilotażowego Programu Wsparcia Pokrycia Analitycznego tworzy materiały analityczne dla spółek: Agora, Ambra, Korporacja KGL, Mostostal Zabrze. Biuro Maklerskie Banku Millennium S.A. w ciągu najbliższych 12 miesięcy otrzyma wynagrodzenie z tytułu sporządzania niniejszej rekomendacji od Giełdy Papierów Wartościowych w Warszawie S.A., której przysługują autorskie prawa majątkowe do tego raportu.

Spółki będące przedmiotem raportu mogą być klientami Grupy Kapitałowej Millennium Banku S.A. oraz Banku Millennium S.A. Pomiędzy Bankiem Millennium S.A., a spółkami będącymi przedmiotem niniejszego raportu nie występują żadne inne powiązania, o których mowa w Rozporządzeniu delegowanym komisji (UE) 2016/958 z dnia 9 marca 2016 r. uzupełniającym rozporządzenie Parlamentu Europejskiego i Rady (UE) nr 596/2014 w odniesieniu do regulacyjnych standardów technicznych dotyczących środków technicznych do celów obiektywnej prezentacji rekomendacji inwestycyjnych lub innych informacji rekomendujących lub sugerujących strategię inwestycyjną oraz ujawniania interesów partykularnych lub wskazań konfliktów interesów, które byłyby znane sporządzającemu niniejszy raport.

Rozwiązania organizacyjne ustanowione w celu zapobiegania konfliktom interesów:

Zasady zarządzania konfliktami interesów w Biurze Maklerskim Banku Millennium S.A. zostały zawarte w Polityce zarządzania konfliktami interesów w Biurze Maklerskim Banku Millennium S.A.

Przyjęte dla zapobiegania konfliktom interesów rozwiązania organizacyjne określa między innymi Regulamin organizacyjny Biura Maklerskiego, który przewiduje: (a) nadzór nad osobami, których główne funkcje obejmują prowadzenie działań w imieniu lub świadczenie usług dla Klientów, których interesy mogą być sprzeczne lub którzy w inny sposób reprezentują różne sprzeczne interesy, w tym interesy Biura Maklerskiego; (b) środki zapobiegające lub ograniczające wywieranie przez osobę trzecią niewłaściwego wpływu na sposób, w jaki upoważniona osoba wykonuje czynności w ramach usług świadczonych przez Biuro Maklerskie (c) organizacyjne oddzielenie od siebie osób (zespołów) zajmujących się wykonywaniem czynności, które wiążą się z ryzykiem powstania konfliktu interesów, (d) zapewnienie każdej jednostce organizacyjnej Biura Maklerskiego i jej pracownikom niezależności w zakresie, w jakim dotyczy to interesów Klientów, na rzecz których taka jednostka wykonuje określone czynności.

Przyjęte dla zapobiegania konfliktom interesów rozwiązania organizacyjne określa również Regulamin wynagradzania, który zapewnia, że nie istnieją żadne powiązania pomiędzy wysokością wynagrodzeń pracowników różnych jednostek organizacyjnych lub wysokością przychodów osiągniętych przez różne jednostki organizacyjne, jeżeli jednostki te wykonują czynności, które wiążą się z ryzykiem powstania konfliktu interesów.

Ograniczenia dotyczące przepływu informacji w celu zapobiegania konfliktom interesów, w tym informacji poufnych i stanowiących tajemnicę zawodową Biura Maklerskiego Banku Millennium S.A. określa Regulamin ochrony przepływu informacji poufnych oraz stanowiących tajemnicę zawodową Biura Maklerskiego Banku Millennium S.A.