

# Raport dzienny

7 września 2022

## Główne indeksy

Indeks		Zmiana 1D	Zmiana 1M	Zmiana 1Y	obroty PLN/USDm
WIG20	1 453	↓ -2,63%	-12,1%	-39,3%	685/143
WIG30	1 793	↓ -2,55%	-11,5%	-38,1%	716/149
mWIG40	3 841	↓ -0,73%	-6,9%	-27,9%	52/10
sWIG80	16 629	↓ -1,22%	-6,1%	-22,3%	39/8
WIG	48 373	↓ -2,04%	-10,2%	-32,6%	784/164
WIGBANKI	4 776	↓ -0,49%	-6,4%	-38,9%	225/47

## Główne indeksy światowe

		1D	1M	3M	1Y
Dow Jones	31 145	↓ -0,55%	-5,05%	-6,13%	-11,27%
S&P500	3 908	↓ -0,41%	-5,72%	-6,07%	-13,54%
NASDAQ	11 545	↓ -0,74%	-8,79%	-5,18%	-24,91%
DAX	12 871	↑ 0,87%	-5,18%	-11,58%	-18,76%
RTSI\$	1 252	↓ -2,74%	16,80%	6,10%	-27,35%
XU100	3 391	↑ 0,98%	23,30%	28,06%	133,13%

## Surowce

		1D	1M	3M	1Y
Miedź (USD/t)	7 683,0	↑ 0,39%	-2,4%	-21,2%	-18,7%
Ropa (USD/bbl)	91,7	↓ -1,27%	-1,6%	-19,4%	36,8%
Srebro (USD/OZ)	18,0	↓ -0,04%	-12,7%	-18,8%	-25,9%
Złoto (USD/OZ)	1 696,9	↓ -0,27%	-4,4%	-8,3%	-5,5%

## Waluty

		1D	1M	3M	1Y
USD/PLN	4,7786	↑ 0,12%	3,7%	11,6%	25,5%
EUR/PLN	4,7284	↓ -0,01%	0,6%	3,2%	4,8%
EUR/USD	0,9895	↓ -0,14%	-3,0%	-7,5%	-16,5%
USD/HUF	407,97	↑ 0,11%	5,4%	12,3%	38,6%

## Informacje ze spółek

**CI Games** Skonsolidowane wyniki półroczne

**R22** Skonsolidowane wyniki za II kw. 2022r

**Mostostal Zabrze** Szacunkowe skonsolidowane wyniki finansowe za I półrocze

**KGHM** List intencyjny wdrożenia reaktorów SMR

**JSW** 1,5 mld PLN na JSW Stabilizacyjny FIZ

**Cyfrowy Polsat** Pożyczka dla PAK-PCE na farmę wiatrową

**Auto Partner** Przychody ze sprzedaży w sierpniu

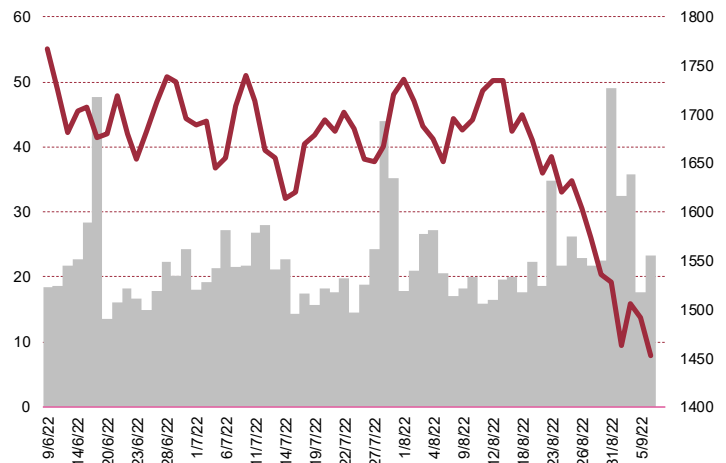
**Wojas** Przychody w lipcu i sierpniu

**Onde** W IV kw. wyniki przeglądu opcji strategicznych

**CD Projekt** Dodatek do „Cyberpunk 2077” w 2023 roku

**BoomBit** Spadek szacunkowych przychodów o 15,5 proc. mdm

## WIG20



## Rentowność skarbowych papierów dłużnych

	3M	1Y	2Y	5Y	10Y
Polska	7,06%	6,63%	6,96%	6,65%	6,13%
Węgry	8,04%	10,47%	10,40%	10,18%	9,04%
Niemcy	0,15%	0,65%	1,12%	1,41%	1,64%
USA	2,91%	3,47%	3,50%	3,45%	3,35%

## Wygrani/Przegran

	1D	1D
ALLEGRO	24,19 ↑ 1,87%	JSW 39,32 ↓ -7,44%
ASSECOPL	71,35 ↑ 0,63%	LPP 7860,00 ↓ -5,64%

## Najbardziej aktywne akcje

	1D	1M	% obrotów	obroty (PLN/USD)
PKNORLEN	62,08 ↓ -0,58%	-11,0%	10,0%	68/14
PKOBP	22,77 ↓ -0,31%	-5,2%	8,0%	54/11
DINOPL	56,92 ↓ -4,53%	-18,9%	7,3%	49/10
PZU	86,00 ↓ -3,00%	-21,1%	7,2%	49/10

## Wydarzenia w spółkach

Spółka	Wydarzenie
--------	------------

## Prognozy makro

Godz.	Wydarzenie	Będzie	Ostatnio
b.d.	Stopa referencyjna	PL 6,8%	6,5%
11:00	PKB s.a. fin. (r/r)	EU 3,9%	5,4%
14:30	Bilans handlu zagranicznego (USD)	US -70,4 mld	-79,6 mld

## Informacje ze spółek

### CI Games

#### Skonsolidowane wyniki półroczne

	II kwartał 2022	II kwartał 2021	zmiana r/r	I-II kw. 2022	I-II kw. 2021	zmiana
Przychody	17,6	39,7	-55,8%	30,5	49,2	-38,1%
EBITDA	9,0	23,1	-60,9%	15,3	29,6	-48,3%
EBIT	6,8	14,6	-53,3%	11,0	17,3	-36,4%
Zysk netto	9,3	10,9	-14,4%	13,3	13,6	-1,8%
<b>Marże</b>						
Marża EBITDA	51,3%	58,1%		50,2%	60,0%	
Marża EBIT	38,8%	36,8%		36,1%	35,2%	
Marża netto	53,1%	27,4%		43,8%	27,6%	

Wg MSR/MSSF; mln PLN;

### R22

#### Skonsolidowane wyniki za II kw. 2022r

	II kwartał 2022	II kwartał 2021	zmiana I-II kw. 2022	I-II kw. 2021	zmiana	
Przychody	87,1	68,3	27,6%	171,1	135,6	26,2%
EBITDA	21,4	18,6	15,1%	42,1	36,2	16,2%
EBIT	15,1	13,7	9,9%	29,7	26,4	12,2%
Zysk netto	3,7	8,4	-55,9%	12,2	15,3	-20,5%
<b>Marże</b>						
Marża EBITDA	24,5%	27,2%		24,6%	26,7%	
Marża EBIT	17,3%	20,1%		17,3%	19,5%	
Marża netto	4,3%	12,3%		7,1%	11,3%	

Wg MSR/MSSF; mln PLN

### Mostostal Zabrze

#### Szacunkowe skonsolidowane wyniki finansowe za I półrocze

	II kwartał 2022	II kwartał 2021	zmiana r/r	I-II kw. 2022	I-II kw. 2021	zmiana
Przychody	275,9	206,4	33,7%	506,8	366,4	38,3%
EBIT	12,7	8,6	46,9%	23,1	15,8	46,6%
Zysk netto	7,0	5,3	32,9%	12,9	7,7	67,1%
<b>Marże</b>						
Marża EBIT	4,6%	4,2%		4,6%	4,3%	
Marża netto	2,5%	2,6%		2,5%	2,1%	

Wg MSR/MSSF; mln PLN;

Aktualna wartość backlogu Grupy wzrosła do 1 171,2 mln zł, natomiast szacowana wartość kontraktów do podpisania w oparciu o aktualne oferty wynosi 186,1 mln zł, co łącznie stanowi 1 357,3 mln zł.

### KGHM

#### List intencyjny wdrożenia reaktorów SMR

KGHM zawarł podczas Forum Ekonomicznego w Karpaczu list intencyjny z rumuńską firmą Nuclearelectrica w sprawie procesu wdrożenia reaktorów modułowych SMR. Porozumienie obejmuje kompleksowe podejście do wszystkich działań związanych z rozwojem projektu SMR, w celu opracowania bezpiecznych i opłacalnych projektów w Rumunii i Polsce. Rumunia, podobnie jak KGHM,

chce rozwijać projekty SMR z NuScale. Projekt, który Rumunia zrealizuje we współpracy z NuScale, będzie składał się z 6 modułów, każdy o mocy zainstalowanej 77 MWe, łącznie 462 MWe. KGHM wspólnie z firmą NuScale zamierza wdrożyć technologię SMR w Polsce w tej dekadzie. Pierwsza elektrownia ma zapewnić energię zakładom produkcyjnym miedziowej spółki. KGHM złożył już wniosek do Państwowej Agencji Atomistyki o ocenę technologii i przygotowania studium lokalizacyjnego.

**JSW** **1,5 mld PLN na JSW Stabilizacyjny FIZ**  
Zarząd Jastrzębskiej Spółki Węglowej podjął uchwałę o zasileniu JSW Stabilizacyjnego Funduszu Inwestycyjnego Zamkniętego w ramach emisji certyfikatów inwestycyjnych serii F i G oraz nabyciu certyfikatów za kwotę nieprzekraczającą 1,5 mld zł.

**Cyfrowy Polsat** **Pożyczka dla PAK-PCE na farmę wiatrową**  
Cyfrowy Polsat udzielił PAK-PCE do 160 mln zł pożyczki na realizację farmy wiatrowej Drzeżewo. Cyfrowy Polsat podjął także decyzję o ustanowieniu poręczeń lub gwarancji do kwoty 73 mln euro na rzecz spółki grupy Vestas, zabezpieczających wykonanie zobowiązań spółki projektowej wynikających z umowy dostawy i instalacji turbin wiatrowych przez Vestas. Gwarancje zostaną ustanowione w celu umożliwienia realizacji farmy wiatrowej Drzeżewo.

**Auto Partner** **Przychody ze sprzedaży w sierpniu**  
W wyniku agregacji danych za miesiąc sierpień 2022 roku szacowane miesięczne skonsolidowane przychody ze sprzedaży Grupy Auto Partner wyniosły 245,4 mln zł, co w porównaniu z analogicznym okresem 2021 roku, w którym przychody wyniosły 196,4 mln zł, stanowi wzrost sprzedaży Grupy o 24,92%. Spółka szacuje, że w ujęciu narastającym za okres od stycznia do sierpnia br. przychody Grupy Auto Partner wyniosą 1.838,4 mln zł, co w porównaniu z analogicznym okresem 2021 roku stanowi ich wzrost o 25,39%.

**Wojas** **Przychody w lipcu i sierpniu**  
Grupa Wojas odnotowała w lipcu 2022 roku 21 mln zł przychodów, co oznacza wzrost rdr o 5%. W sierpniu skonsolidowane przychody wyniosły 22,7 mln zł i były niższe rdr o 2,6%. Narastająco od stycznia do sierpnia przychody grupy wyniosły 191,2 mln zł, co oznacza wzrost rdr o 17,1%. Skonsolidowane przychody ze sprzedaży detalicznej w lipcu wyniosły 15,3 mln zł (+9,2% rdr), a w sierpniu 18,5 mln zł (+3% rdr). Narastająco, w okresie styczeń–sierpień, skonsolidowane przychody ze sprzedaży detalicznej wyniosły 137 mln zł i były wyższe o 36,9% od przychodów osiągniętych w analogicznym okresie roku poprzedniego.

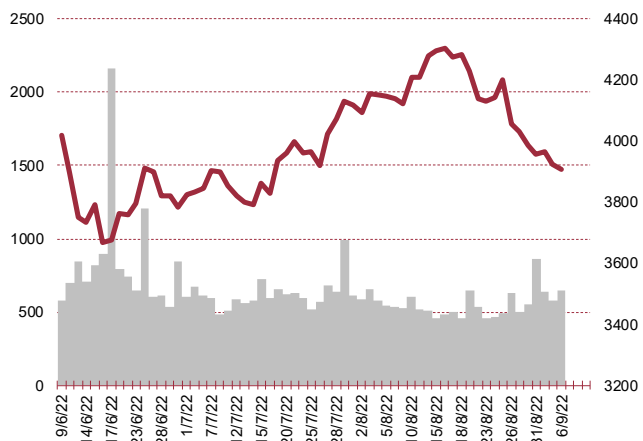
**Onde** **W IV kw. wyniki przeglądu opcji strategicznych**  
Prezes Spółki, Pan Paweł Średniawa, poinformował podczas wideokonferencji, że Onde w czwartym kwartale może przedstawić efekty i decyzje wynikające z prowadzonego przeglądu opcji strategicznych. W tym roku Onde planuje rozpocząć budowę dwóch kolejnych projektów o łącznej mocy 35 MW. Spółka rozważa wejście na rynek niemiecki.

**CD Projekt** **Dodatek do „Cyberpunk 2077” w 2023 roku**  
W 2023 roku zadebiutuje dodatek do „Cyberpunk 2077”, DLC dostało podtytuł „Phantom Liberty”, zakomunikował CD Projekt na Night City Wire „Edgerunners”. Spółka nie podała dokładnej daty premiery dodatku. Dodatek będzie dostępny na: Xbox Series X i S, PS5, Stadia i PC.

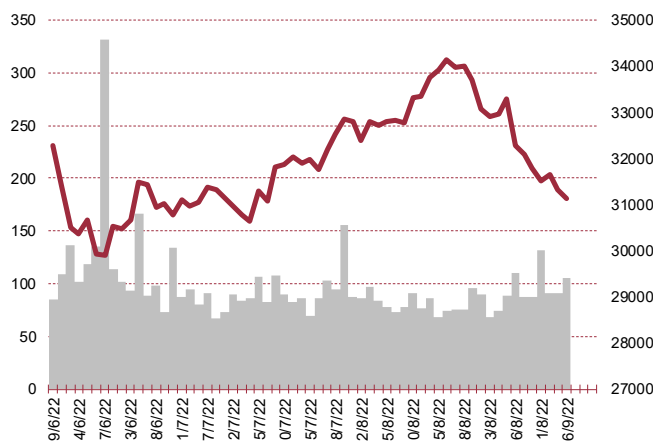
**BoomBit** **Spadek szacunkowych przychodów o 15,5 proc. mdm**  
BoomBit szacuje, że jego skonsolidowane przychody wyniosły w sierpniu 2022 roku 22,83 mln zł, to oznacza spadek o 15,5 proc. wobec lipca br. Koszty prowizji platform spadły wobec ubiegłego miesiąca o 16,8 proc. do 1,89 mln zł, a wydatki na płatne pozyskiwania graczy zmniejszyły się o 16,7 proc. do 12,85

mln zł. W rezultacie przychody pomniejszone o te dwie kategorie kosztów spadły w sierpniu mdm o 13,3 proc. do 8,1 mln zł. Jak podano w komunikacie prasowym, łączna liczba pobrań gier Grupy BoomBit w ostatnim miesiącu spadła do 24,3 mln z 25,7 mln w lipcu. Największe przychody pochodziły w sierpniu z gier: „Hunt Royale” (5,8 mln zł), „Crazy Plane Landing” (1,6 mln zł), „Falling Art Ragdoll Simulator” (1,4 mln zł), „Darts Club” 1,2 mln zł i „Dog Life Simulator” (1,2 mln zł).

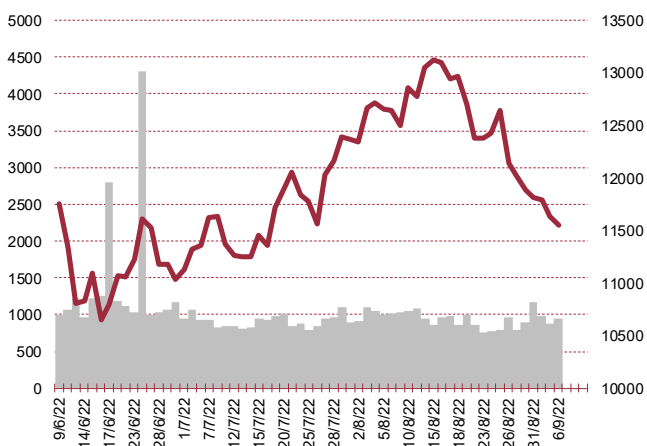
**S&P500**



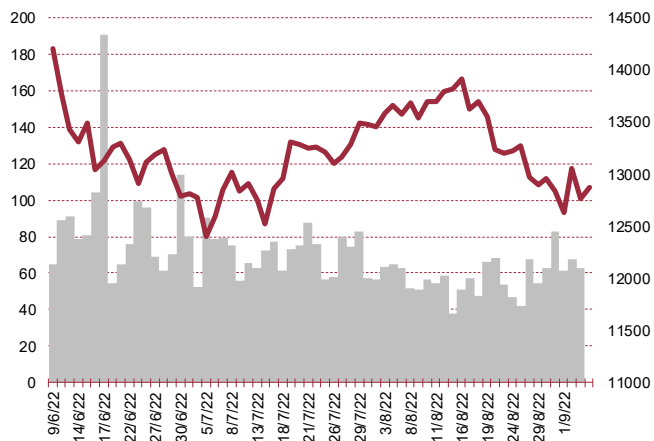
**DOW JONES**



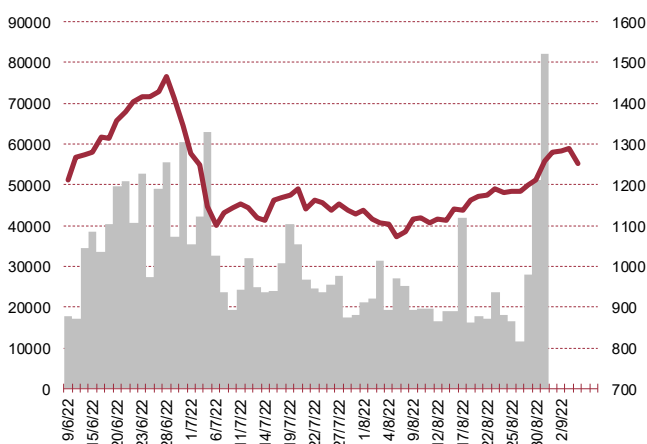
**NASDAQ**



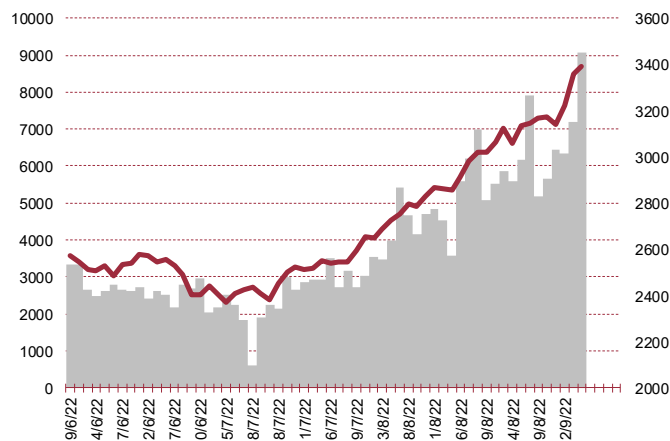
**DAX**



**RTSI\$**



**XU100**



## Kalendarium

	<b>Poniedziałek</b> 5 września '22	<b>Wtorek</b> 6 września '22	<b>Środa</b> 7 września '22	<b>Czwartek</b> 8 września '22	<b>Piątek</b> 9 września '22
Dane makro	Indeks PMI dla usług (CN)(GER)(EU)	Indeks PMI dla usług (US), Indeks ISM dla usług (US)	Decyzja ws. stóp procentowych (PL), Produkcja przemysłowa (GER), PKB (EU), Bilans handlu zagranicznego (US)	PKB (JP), Decyzja ws. stóp procentowych (EU), Wnioski o zasiłek dla bezrobotnych (US),	Inflacja CPI (CN), Inflacja PPI (CN)
Wyniki spółek	CCC, EFEKT, ERBUD, FORTE, ONDE, TSGAMES		BIOMEDLUB, GDPROJEKT, CIGAMES, HUUUGE, KRUK, MANGATA, TAURONPE	ATAL, INTERCARS, MOSTALZAB	EUCO, WASKO
Dzień dywidendy					IMMOBILE, GTC, HYDROTOR
Inne					

	<b>Poniedziałek</b> 12 września '22	<b>Wtorek</b> 13 września '22	<b>Środa</b> 14 września '22	<b>Czwartek</b> 15 września '22	<b>Piątek</b> 16 września '22
Dane makro		Inflacja CPI (GER)(US), Indeks instytutu ZEW (GER)	Produkcja przemysłowa (JP), Inflacja PPI (US)	Inflacja CPI (PL), Sprzedaż detaliczna (US), Wnioski o zasiłek dla bezrobotnych (US), Produkcja przemysłowa (US)	Produkcja przemysłowa (CN), Inflacja HICP (EU), Inflacja bez cen żywności i energii (PL)
Wyniki spółek	ANSWEAR	ATENDE, DEVELIA, SNEZKA	BOGDANKA, DATAWALK, DEBICA, ENEA, INPRO, SELVITA, TRAKCJA, AMBRA	ARCHICOM, AUTOPARTN, MERCATOR, PEKABEX, WIELTON	ULTGAMES
Dzień dywidendy	FORTE	ATREM, BIOGENED			GRUPRACUJ
Inne					

## Biuro Analiz

**Marcin Materna, CFA**  
Doradca inwestycyjny  
+48 22 598 26 82  
marcin.materna@bankmillennium.pl

**Marcin Palenik, CFA**  
+48 22 598 26 71  
marcin.palenik@bankmillennium.pl

**Adam Zajler**  
+48 22 598 26 88  
adam.zajler@bankmillennium.pl

**Łukasz Bugaj, CFA**  
Doradca inwestycyjny  
+48 22 598 26 59  
lukasz.bugaj@bankmillennium.pl

**Grzegorz Gawkowski**  
+48 22 598 26 05  
grzegorz.gawkowski@bankmillennium.pl

**Dyrektor**  
banki, ubezpieczenia

**Analityk**  
handel detaliczny, biotechnologia  
branża spożywcza

**Analityk**  
przemysł, technologie, media

**Analityk**  
fundusze inwestycyjne

**Analityk**  
fundusze inwestycyjne  
sektor gier komputerowych

## Departament Sprzedaży

**Radosław Zawadzki**  
+48 22 598 26 34  
radoslaw.zawadzki@bankmillennium.pl

**Arkadiusz Szumilak**  
+48 22 598 26 75  
arkadiusz.szumilak@bankmillennium.pl

**Jarosław Oldakowski**  
+48 22 598 26 11  
jaroslaw.oldakowski@bankmillennium.pl

**Leszek Iwaniec**  
+48 22 598 26 90  
leszek.iwaniec@bankmillennium.pl

**Marek Pszczółkowski**  
+48 22 598 26 60  
marek.pszczolkowski@bankmillennium.pl

**Marcin Czerwonka**  
+48 22 598 26 70  
marcin.czerwonka@bankmillennium.pl

**Dyrektor**

**Biuro Maklerskie Banku Millennium S.A.**  
**ul. Żaryna 2A, Millennium Park IIIp**  
**02-593 Warszawa Polska**

### Ważne informacje

Wszelkie informacje zawarte w niniejszym raporcie mają wyłącznie charakter informacyjny i nie stanowią one rekomendacji w rozumieniu Rozporządzenia delegowanego komisji (UE) 2016/958 z dnia 9 marca 2016 r. uzupełniającego rozporządzenie Parlamentu Europejskiego i Rady (UE) nr 596/2014 w odniesieniu do regulacyjnych standardów technicznych dotyczących środków technicznych do celów obiektywnej prezentacji rekomendacji inwestycyjnych lub innych informacji rekomendujących lub sugerujących strategię inwestycyjną oraz ujawniania interesów partykularnych lub wskazań konfliktów interesów, wyniku doradztwa inwestycyjnego, oferty ani też kierowanego do kogokolwiek (lub jakiegokolwiek grupy osób) zaproszenia do zawarcia transakcji na instrumencie bądź instrumentach finansowych.

Niniejszy raport został przygotowany z dochowaniem należytej staranności i rzetelności, w oparciu o fakty uznane za wiarygodne, jednak Biuro Maklerskie Banku Millennium S.A. nie gwarantuje, że są one w pełni dokładne i kompletne. Podstawą przygotowania raportu były wszelkie informacje na temat spółek, jakie były publicznie dostępne i znane sporządzającemu do dnia jego sporządzenia. Przedstawione prognozy są oparte wyłącznie o analizę przeprowadzoną przez Biuro Maklerskie Banku Millennium S.A. bez uzgodnień ze spółkami będącymi przedmiotem raportu ani z innymi podmiotami i opierają się na szeregu założeń, które w przyszłości mogą okazać się nietrafne. Biuro Maklerskie Banku Millennium S.A. nie udziela żadnego zapewnienia, że podane prognozy sprawdzą się. Inwestowanie w akcje spółek wymienionych w niniejszej analizie wiąże się z szeregiem ryzyk związanych między innymi z sytuacją makroekonomiczną, zmianami regulacji prawnych, zmianami sytuacji na rynkach towarowych, ryzykiem stóp procentowych, których wyeliminowanie jest praktycznie niemożliwe.

Treść raportu nie była udostępniona spółkom będącym przedmiotem raportu przed jego opublikowaniem. Biuro Maklerskie Banku Millennium S.A. nie ponosi odpowiedzialności za szkody poniesione w wyniku decyzji podjętych na podstawie informacji zawartych w niniejszym raporcie analitycznym.

Informacja o stanowiskach osób sporządzających niniejsza jest zawarta w górnej części ostatniej strony niniejszej publikacji. Wynagrodzenie otrzymywane przez osoby sporządzające raport nie jest bezpośrednio zależne od wyników finansowych uzyskiwanych przez Biuro Maklerskie Banku Millennium S.A. w ramach transakcji lub usług z zakresu bankowości inwestycyjnej, dotyczących instrumentów finansowych emitentów, których dotyczy niniejszy raport.

Niniejszy raport stanowi badanie inwestycyjne i został przygotowany przez Biura Maklerskiego Banku Millennium S.A. wyłącznie na potrzeby klientów Biura Maklerskiego Banku Millennium S.A., nie stanowi reklamy ani oferowania papierów wartościowych, może być on także dystrybuowany za pomocą środków masowego przekazu, na podstawie każdorazowej decyzji Dyrektora Departamentu Analiz. Rozpowszechnianie lub powielanie niniejszego materiału w całości lub w części bez pisemnej zgody Biura Maklerskiego Banku Millennium S.A. jest zabronione. Niniejszy dokument, ani jego kopia nie mogą zostać bezpośrednio lub pośrednio przekazane lub wydane osobom w USA, Australii, Kanadzie, Japonii.

Nadzór nad Biurem Maklerskim Banku Millennium S.A. sprawuje Komisja Nadzoru Finansowego.

### Powiązania Biura Maklerskiego Banku Millennium S.A. ze spółkami będącymi przedmiotem niniejszego raportu

Jest możliwe, że Biuro Maklerskie Banku Millennium S.A. lub Bank Millennium S.A. w ramach prowadzonej działalności maklerskiej lub usług bankowych świadczy, będzie świadczył, lub w przeszłości świadczył usługi na rzecz spółek i innych podmiotów wymienionych w niniejszym raporcie. Biuro Maklerskie Banku Millennium S.A. nie wyklucza złożenia emitentowi papierów wartościowych, będących przedmiotem raportu oferty świadczenia usług maklerskich. Informacje o konfliktach interesów powstałym w związku ze sporządzeniem raportu (o ile występuje) znajdują się poniżej.

Biuro Maklerskie Banku Millennium S.A. pełni funkcję animatora emitenta dla spółek: Selena FM, KGHM, PZU, Eurotel, Lokum Deweloper, Zamet Industry, GR media i Carlson od których otrzymał wynagrodzenie z tego tytułu. Biuro Maklerskie Banku Millennium S.A. pełni funkcję animatora rynku dla spółek: Selena FM, KGHM, PZU, Eurotel, Lokum Deweloper, Zamet Industry, GR media i Carlson.

Biuro Maklerskie Banku Millennium S.A. w ciągu ostatnich 12 miesięcy pełniło funkcję oferującego w trakcie oferty publicznej dla akcji spółki: Lokum Deweloper S.A., od której otrzymał wynagrodzenie z tego tytułu. Biuro Maklerskie Banku Millennium S.A. w ramach Pilotażowego Programu Wsparcia Pokrycia Analitycznego tworzy materiały analityczne dla spółek: Agora, Ambra, Korporacja KGL, Mostostal Zabrze. Biuro Maklerskie Banku Millennium S.A. w ciągu najbliższych 12 miesięcy otrzyma wynagrodzenie z tytułu sporządzania niniejszej rekomendacji od Giełdy Papierów Wartościowych w Warszawie S.A., której przysługują autorskie prawa majątkowe do tego raportu.

Spółki będące przedmiotem raportu mogą być klientami Grupy Kapitałowej Millennium Banku S.A. oraz Banku Millennium S.A. Pomiędzy Bankiem Millennium S.A., a spółkami będącymi przedmiotem niniejszego raportu nie występują żadne inne powiązania, o których mowa w Rozporządzeniu delegowanym komisji (UE) 2016/958 z dnia 9 marca 2016 r. uzupełniającym rozporządzenie Parlamentu Europejskiego i Rady (UE) nr 596/2014 w odniesieniu do regulacyjnych standardów technicznych dotyczących środków technicznych do celów obiektywnej prezentacji rekomendacji inwestycyjnych lub innych informacji rekomendujących lub sugerujących strategię inwestycyjną oraz ujawniania interesów partykularnych lub wskazań konfliktów interesów, które byłyby znane sporządzającemu niniejszy raport.

### Rozwiązania organizacyjne ustanowione w celu zapobiegania konfliktom interesów:

Zasady zarządzania konfliktami interesów w Biurze Maklerskim Banku Millennium S.A. zostały zawarte w Polityce zarządzania konfliktami interesów w Biurze Maklerskim Banku Millennium S.A.

Przyjęte dla zapobiegania konfliktom interesów rozwiązania organizacyjne określa między innymi Regulamin organizacyjny Biura Maklerskiego, który przewiduje: (a) nadzór nad osobami, których główne funkcje obejmują prowadzenie działań w imieniu lub świadczenie usług dla Klientów, których interesy mogą być sprzeczne lub którzy w inny sposób reprezentują różne sprzeczne interesy, w tym interesy Biura Maklerskiego; (b) środki zapobiegające lub ograniczające wywieranie przez osobę trzecią niewłaściwego wpływu na sposób, w jaki upoważniona osoba wykonuje czynności w ramach usług świadczonych przez Biuro Maklerskie (c) organizacyjne oddzielenie od siebie osób (zespołów) zajmujących się wykonywaniem czynności, które wiążą się z ryzykiem powstania konfliktu interesów, (d) zapewnienie każdej jednostce organizacyjnej Biura Maklerskiego i jej pracownikom niezależności w zakresie, w jakim dotyczy to interesów Klientów, na rzecz których taka jednostka wykonuje określone czynności.

Przyjęte dla zapobiegania konfliktom interesów rozwiązania organizacyjne określa również Regulamin wynagradzania, który zapewnia, że nie istnieją żadne powiązania pomiędzy wysokością wynagrodzeń pracowników różnych jednostek organizacyjnych lub wysokością przychodów osiągniętych przez różne jednostki organizacyjne, jeżeli jednostki te wykonują czynności, które wiążą się z ryzykiem powstania konfliktu interesów.

Ograniczenia dotyczące przepływu informacji w celu zapobiegania konfliktom interesów, w tym informacji poufnych i stanowiących tajemnicę zawodową Biura Maklerskiego Banku Millennium S.A. określa Regulamin ochrony przepływu informacji poufnych oraz stanowiących tajemnicę zawodową Biura Maklerskiego Banku Millennium S.A.