

Raport dzienny

18 maja 2022

Główne indeksy

Indeks		Zmiana 1D	Zmiana 1M	Zmiana 1Y	obroty PLN/USDm
WIG20	1 801	↑ 2,18%	-14,0%	-15,7%	1068/241
WIG30	2 207	↑ 2,13%	-13,2%	-13,0%	1133/256
mWIG40	4 327	↑ 1,30%	-7,4%	-6,5%	142/32
sWIG80	17 914	↑ 0,48%	-8,0%	-12,0%	46/10
WIG	56 248	↑ 1,79%	-11,8%	-11,2%	1282/290
WIGBANKI	6 120	↑ 2,68%	-16,4%	-1,0%	369/83

Główne indeksy światowe

		1D	1M	3M	1Y
Dow Jones	32 655	↑ 1,34%	-5,11%	-4,18%	-4,13%
S&P500	4 089	↑ 2,02%	-6,90%	-5,98%	-0,94%
NASDAQ	11 985	↑ 2,76%	-10,11%	-11,54%	-9,92%
DAX	14 186	↑ 1,59%	0,16%	-5,69%	-7,80%
RTSI\$	1 201	↑ 2,28%	29,67%	-13,69%	-23,73%
XU100	2 395	↑ 0,17%	-4,60%	17,83%	64,08%

Surowce

		1D	1M	3M	1Y
Miedź (USD/t)	9 366,0	↑ 1,38%	-9,2%	-5,7%	-9,7%
Ropa (USD/bbl)	112,8	↑ 0,80%	0,8%	27,7%	75,3%
Węgiel koks.(USD/t)	21,6	↓ -0,31%	-16,8%	-9,5%	-23,3%
Złoto (USD/OZ)	1 813,9	↓ -0,41%	-8,7%	-4,5%	-2,9%

Waluty

		1D	1M	3M	1Y
USD/PLN	4,4178	↑ 0,06%	3,0%	10,4%	19,4%
EUR/PLN	4,6551	↑ 0,00%	0,7%	2,8%	3,0%
EUR/USD	1,0536	↓ -0,07%	-2,2%	-6,9%	-13,8%
USD/HUF	365,69	↓ -0,14%	5,5%	16,1%	27,4%

Informacje ze spółek

ZM Ropczyce Skonsolidowane wyniki za I kw. 2022 r.

PCC Rokita Skonsolidowane wyniki za I kw. 2022 r.

PCC ExoI Skonsolidowane wyniki za I kw. 2022 r.

Develia Skonsolidowane wyniki za I kw. 2022 r.

Forte Skonsolidowane wyniki kwartalne

Astarta Skonsolidowane wyniki kwartalne

Mercator Medical Skonsolidowane wyniki kwartalne

Wojas Przychody w kwietniu wzrosły o 120,7% r/r

Biomed Lublin Zamówienia za ok. 4,2 mln zł

Develia Wyplata 0,45 zł dywidendy na akcję

Boryszew Przyjęcie strategii na lata 2022 - 2026

Archicom Rekomendacja wypłaty 1,38 zł dywidendy na akcję

Paławy Rekomendacja wypłaty 6,6 zł dywidendy na akcję

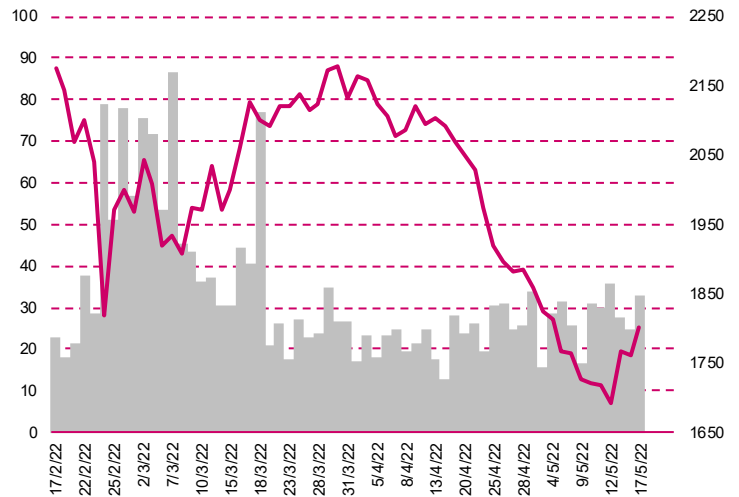
Inpro Rekomendacja wypłaty 0,25 zł dywidendy na akcję

Wirtualna Polska Wzrost przychodów grupy dwucyfrowy w 2022 r.

Ten Square Games Decyzja o zawieszeniu produkcji gry „Magical District”

CI Games Wezwanie do sprzedaży 275.000 akcji United Label

WIG20



Rentowność skarbowych papierów dłużnych

	3M	1Y	2Y	5Y	10Y
Polska	6,32%	5,71%	6,27%	6,92%	6,67%
Węgry	6,11%	6,50%	6,76%	7,53%	7,42%
Niemcy	-0,57%	-0,09%	0,14%	0,61%	0,94%
USA	1,04%	2,07%	2,70%	2,96%	2,99%

Wygrani/Przegran

	1D	1D	
ALLEGRO	23,86 ↑ 7,02%	PGNIG	5,77 ↓ -3,09%
CDPROJEKT	124,14 ↑ 6,21%	PGE	9,35 ↓ -2,99%

Najbardziej aktywne akcje

	1D	1M	% obrotów	obroty(PLN/USD)
ASSECOPL	78,30 ↑ 1,89%	2,2%	11,3%	120/27
PKOBP	31,25 ↑ 2,66%	-17,8%	6,3%	67/15
KGHM	129,40 ↑ 3,94%	-24,3%	6,3%	66/15
PEKAO	91,80 ↑ 3,94%	-16,2%	6,2%	66/15

Wydarzenia w spółkach

Spółka	Wydarzenie
MANGATA	Zwycajne walne zgromadzenie

Prognozy makro

Godz.	Wydarzenie	Będzie	Ostatnio
11:00	Inflacja HICP (r/r)	EU	7,5% 7,4%
14:30	Pozwolenia na budowę domów	US	1815 tys. 1870 tys.
14:30	Rozpoczęte budowy domów	US	1765 tys. 1793 tys.

Informacje ze spółek

ZM Ropczyce

Skonsolidowane wyniki za I kw. 2022 r.

	I kwartał 2022	I kwartał 2021	zmiana (r/r)
Przychody	128,5	79,5	61,6%
EBITDA	11,9	11,2	6,8%
EBIT	8,8	8,2	6,8%
Zysk netto	9,0	6,8	30,9%
Marże			
Marża EBITDA	9,3%	14,1%	
Marża EBIT	6,8%	10,4%	
Marża netto	7,0%	8,6%	

Wg MSR/MSSF; mln PLN

PCC Rokita

Skonsolidowane wyniki za I kw. 2022 r.

	I kwartał 2022	I kwartał 2021	zmiana (r/r)
Przychody	697,4	495,4	40,8%
EBITDA	203,8	135,0	51,0%
EBIT	156,4	93,2	67,7%
Zysk netto	123,9	69,5	78,2%
Marże			
Marża EBITDA	29,2%	27,3%	
Marża EBIT	22,4%	18,8%	
Marża netto	17,8%	14,0%	

Wg MSR/MSSF; mln PLN

PCC Exol

Skonsolidowane wyniki za I kw. 2022 r.

	I kwartał 2022	I kwartał 2021	zmiana (r/r)
Przychody	297,6	187,4	58,8%
EBITDA	53,1	18,1	193,1%
EBIT	49,2	15,2	222,8%
Zysk netto	39,0	11,4	243,4%
Marże			
Marża EBITDA	17,9%	9,7%	
Marża EBIT	16,5%	8,1%	
Marża netto	13,1%	6,1%	

Wg MSR/MSSF; mln PLN

Develia

Skonsolidowane wyniki za I kw. 2022 r.

	I kwartał 2022	I kwartał 2021	zmiana (r/r)
Przychody	97,6	176,5	-44,7%
EBITDA	31,5	48,4	-34,9%
EBIT	31,0	48,0	-35,4%
Zysk netto	13,1	34,6	-62,3%
Marże			
Marża EBITDA	32,3%	27,4%	
Marża EBIT	31,8%	27,2%	
Marża netto	13,4%	19,6%	

Wg MSR/MSSF; mln PLN

Forte

Skonsolidowane wyniki kwartalne

	I kw. 2022	I kw. 2021	zmiana (r/r)
Przychody	355,6	298,6	19,1%
EBITDA	46,0	58,9	-21,9%
EBIT	32,2	45,1	-28,6%
Zysk netto	68,4	26,8	155,2%
Marże			
Marża EBITDA	12,9%	19,7%	
Marża EBIT	9,1%	15,1%	
Marża netto	19,2%	9,0%	

Wg MSR/MSSF; mln PLN

Astarta

Skonsolidowane wyniki kwartalne

	I kw. 2022	I kw. 2021	zmiana (r/r)
Przychody	119,3	82,8	44,1%
EBITDA	22,3	20,2	10,4%
EBIT	10,6	7,7	37,7%
Zysk netto	2,6	3,6	-27,8%
Marże			
Marża EBITDA	18,7%	24,4%	
Marża EBIT	8,9%	9,3%	
Marża netto	2,2%	4,3%	

Wg MSR/MSSF; mln EUR

Mercator Medical

Skonsolidowane wyniki kwartalne

	I kw. 2022	I kw. 2021	zmiana (r/r)
Przychody	136,8	551,6	-75,2%
EBITDA	16,7	301,6	-94,5%
EBIT	11,5	296,9	-96,1%
Zysk netto	6,9	286,4	-97,6%
Marże			
Marża EBITDA	12,2%	54,7%	
Marża EBIT	8,4%	53,8%	
Marża netto	5,0%	51,9%	

Wg MSR/MSSF; mln PLN

Wojas

Przychody w kwietniu wzrosły o 120,7% r/r

Skonsolidowane przychody ze sprzedaży Wojasa wyniosły w kwietniu 2022 roku 28,7 mln zł i były wyższe rdr o 120,7%. Łącznie w okresie styczeń-kwiecień 2022 roku grupa odnotowała 83,75 mln zł przychodów, co oznacza wzrost rdr o 25,7%. Skonsolidowane przychody ze sprzedaży detalicznej w kwietniu 2022 roku wyniosły 22,1 mln zł i były wyższe rdr o 268%. Narastająco, w okresie styczeń-kwiecień skonsolidowane przychody ze sprzedaży detalicznej wyniosły 64,4 mln zł, co oznacza wzrost rdr o 88,6%.

Biomed Lublin

Zamówienia za ok. 4,2 mln zł

Biomed Lublin otrzymał zamówienia na dostawę 11 tys. opakowań Onko BCG 100 na rynek hiszpański. Zamówienie na 7 tys. opakowań złożyła madrycka firma Mana Farma, a zamówienie na 4 tys. opakowań barcelońska spółka Laboratorios Gebro Pharma. Łączna wartość zamówień wynosi 902 tys. euro, czyli ok. 4,2 mln zł. Realizacja zamówienia ma nastąpić partiami w drugim i trzecim kwartale 2022 r.

Develia

Wyplata 0,45 zł dywidendy na akcję

Walne zgromadzenie Develii zdecydowało o przeznaczeniu na wypłatę dywidendy 201,4 mln zł, czyli 0,45 zł na akcję. Spółka podała, że łączna kwota dywidendy obejmuje część zysku za rok obrotowy 2021 w wysokości 117,6 mln zł oraz kwotę 83,8 zł przeniesioną z kapitału rezerwowego utworzonego z zysku z roku 2019 z przeznaczeniem na wypłaty dywidend i zaliczek na poczet dywidend. Dzień dywidendy został określony na 24 maja, a dzień wypłaty dywidendy na 31 maja 2022 roku.

Boryszew

Przyjęcie strategii na lata 2022 - 2026

Grupa Boryszew planuje utrzymać ok. 13% wzrost EBITDA rok do roku w latach 2022-2026 i osiągnąć EBITDA na poziomie ok. 0,6 mld zł w 2026 roku. Strategia zakłada m.in. kontynuację rozwoju najbardziej rentownych produktów poprzez ekspansję na nowe rynki oraz dywersyfikację sektorów klientów końcowych, rozwój nowych produktów poprzez wykorzystanie centrów badawczo-rozwojowych (B+R), aktywne uczestnictwo w zielonej transformacji energetycznej oraz optymalizację aktywów niskomargowych w segmentach chemia i metale. Średnioroczny wskaźnik wzrostu przychodów w latach 2022-2026 wynieść ma 2,6%. Przychody wzrosnąć mają z 6,5 mld zł w 2022 roku do 7,3 mld zł w 2026 roku. Boryszew podał, że marżowość EBITDA będzie dynamicznie wzrastała w wyniku zmiany profilu działalności operacyjnej i koncentracji grupy na produktach o wyższej wartości dodanej dla klientów. Optymalizacja bazy aktywów trwałych pozwolić ma na zwiększenie wskaźnika ROA w scenariuszu po pełnym wdrożeniu inicjatyw w 2026 r. z 4,95% do 5,5%.

Archicom

Rekomendacja wypłaty 1,38 zł dywidendy na akcję

Archicom chce wypłacić za 2021 rok łącznie 1,38 zł dywidendy na akcję, w tym 1,24 zł na akcję stanowiła

zaliczka wypłacona w listopadzie zeszłego roku, a 0,14 zł dywidendy na akcję otrzymają akcjonariusze w 2022 roku. Zarząd wnioskuję, aby ZWZ Archicomu ustaliło jako dzień dywidendy 14 lipca, zaś jako dzień wypłaty dywidendy 29 lipca 2022 r. Łącznie na dywidendę za 2021 rok Archicom chce przeznaczyć 35,4 mln zł. Na kwotę tę składa się zysk netto za 2021 rok oraz środki zgromadzone na kapitale rezerwowym.

Puławy

Rekomendacja wypłaty 6,6 zł dywidendy na akcję

Zarząd Grupy Azoty ZA Puławy rekomenduje przeznaczenie na dywidendę 126,2 mln zł, czyli 6,6 zł na akcję. Pozostałą część z zysku za 2021 r. w wysokości 71,1 mln zł zarząd chce przeznaczyć na kapitał zapasowy. Proponowany dzień dywidendy to 29 lipca, natomiast jej wypłaty to 19 sierpnia 2022 r.

Inpro

Rekomendacja wypłaty 0,25 zł dywidendy na akcję

Zarząd Spółki zaproponuje walnemu zgromadzeniu wypłatę dywidendy za rok 2021 w wysokości 0,25 zł za akcję, czyli łącznie 10,01 mln zł. Pozostała część zysku netto za rok 2021 w kwocie 19,04 mln zł ma być przeznaczona na powiększenie kapitału zapasowego. Jako dzień ustalenia prawa do dywidendy zarząd proponuje 29 lipca, a jej wypłatę 12 sierpnia.

Wirtualna Polska

Wzrost przychodów grupy dwucyfrowy w 2022 r.

Wirtualna Polska spodziewa się, że rynek reklamy internetowej w Polsce wzrośnie w 2022 roku w tempie jednocyfrowym. Prezes Spółki, Jacek Świdorski, podczas telekonferencji poinformował, że zwyżka przychodów grupy powinna pozostać dwucyfrowa. Dodał, że przewiduje wzrost dywidendy w 2023 roku.

Ten Square Games

Decyzja o zawieszeniu produkcji gry „Magical District”

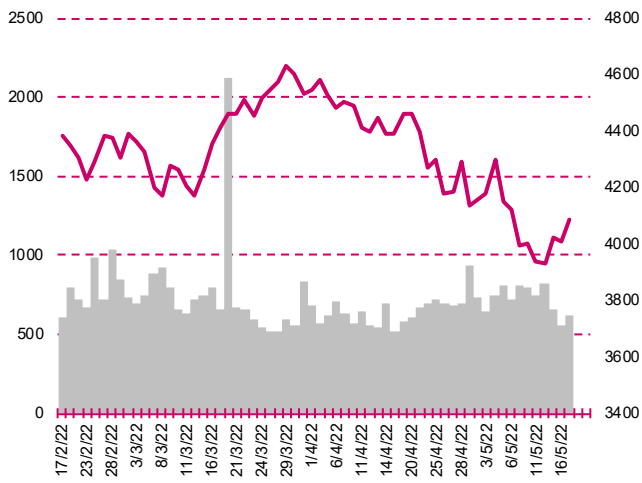
Ten Square Games zdecydował o tymczasowym wstrzymaniu prac nad grą „Magical District”, aby przekierować zasoby na przyspieszenie produkcji i podniesienie jakości „Fishing Master”. "Decyzja ta jest kierowana chęcią skupienia się na wzbogaceniu oferty Spółki w segmencie gier mobilnych free-to-play o tematyce wędkarskiej, gdzie Spółka zajmuje aktualnie topową pozycję" - napisano w komunikacie. Spółka rozważy wznowienie produkcji Magical District na przełomie 2022/2023 roku. Na dzień 17 maja 2022 r. wartość skapitalizowanych kosztów związanych z produkcją gry Magical District wynosi ok. 9 mln zł.

CI Games

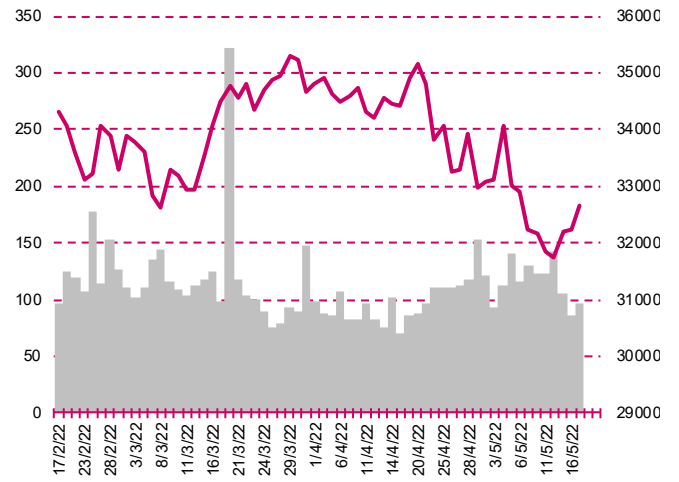
Wezwanie do sprzedaży 275.000 akcji United Label

CI Games wzywa do sprzedaży 275.000 akcji notowanej na NewConnect spółki United Label, stanowiących 21,57 proc. wszystkich akcji, po 18,02 zł za sztukę. Przyjmowanie zapisów rozpocznie się 8 czerwca, a zakończy 7 lipca 2022 roku. Planowaną datą rozliczenia transakcji nabycia akcji jest 15 lipca 2022 roku. Na dzień ogłoszenia wezwania CI Games posiada 1.000.000 akcji tej spółki, stanowiących 78,43 proc. wszystkich jej akcji. W wyniku wezwania CI Games zamierza osiągnąć 1.275.000 akcji United Label, uprawniających do 100 proc. ogólnej liczby głosów na WZ.

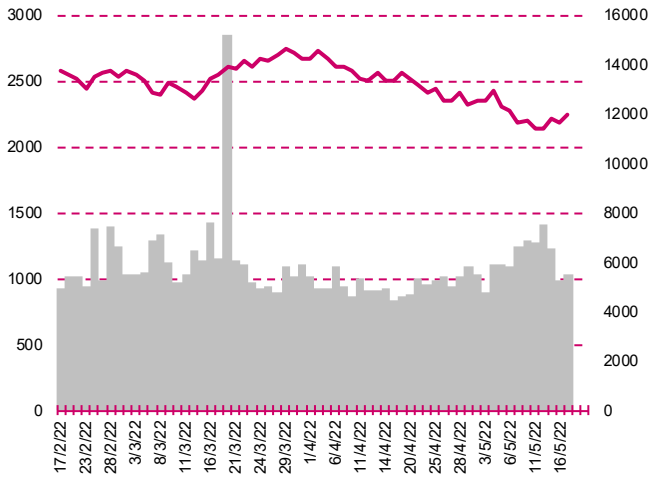
S&P500



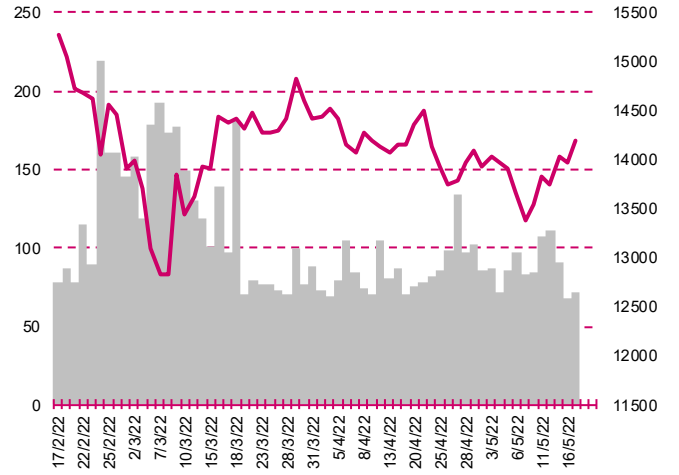
DOW JONES



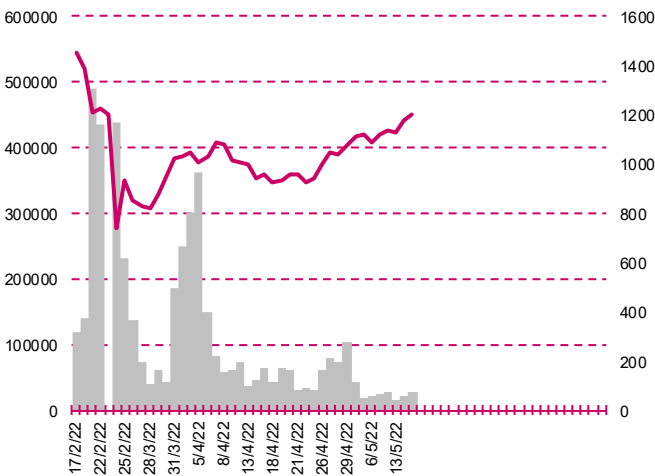
NASDAQ



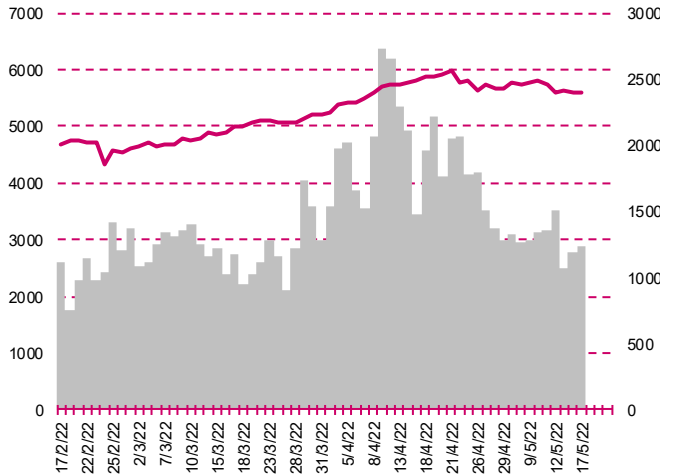
DAX



RTSI\$



XU100



Kalendarium

	Poniedziałek 16 maja '22	Wtorek 17 maja '22	Środa 18 maja '22	Czwartek 19 maja '22	Piątek 20 maja '22
Dane makro	Produkcja przemysłu (CN)	PKB (PL)(EU), Sprzedaż detaliczna (US), Produkcja przemysłu (US)	PKB (JP), Produkcja przemysłu (JP), Inflacja HICP (EU), Pozwolenia na budowę domów (US), Rozpoczęcie budowy domów (US)	Wnioski o zasiłek dla bezrobotnych (US), Sprzedaż domów na rynku wtórnym (US)	Inflacja CPI (JP), Inflacja PPI (GER), Produkcja przemysłu (PL), Wynagrodzenie (PL), Zatrudnienie (PL)
Wyniki spółek	BIOMASS, BLOOBER, FARM51, FOREVEREN, KLABATER, MOVIEGAMES, SKARBIEC	ATENDE, DEBICA, DEVELIA, FORTE, MANGATA, MENNICA, MERCATOR, PCCEXOL, PCCROKITA, ROPCZYCE, SHOPER, ULMA, ULTGAMES, WIRTUALNA	ANSWEAR, ARTIFEX, COMPERIA, MLPGROUP, RELPOL, RYVU, VRG, XTPL, ZUE	APATOR, ATAL, CIECH, GETIN, GTC, INTERCARS, IZOSTAL, JSW, NEUCA, ORZBIALY, PGNIG, PKOBP, PZU	AGORA, COMARCH, COMP, EFEKT, KINOPOL, NEWAG, PROJPRZEM, TORPOL, WASKO
Dzień dywidendy	ASBIS		OPONEO.PL		
Inne					

	Poniedziałek 23 maja '22	Wtorek 24 maja '22	Środa 25 maja '22	Czwartek 26 maja '22	Piątek 27 maja '22
Dane makro	Sprzedaż detaliczna (PL), Indeks instytutu Ifo (GER)	Indeks PMI dla przemysłu (JP)(GER)(EU)(US), Indeks PMI dla usług (GER)(EU)(US), Sprzedaż nowych domów (US)	Zamówienia na dobra bez środków tr. wst. (US), Zamówienia na dobra trwałego użytku wst. (US)	PKB (US), Wnioski o zasiłek dla bezrobotnych (US)	Indeks Uniwersytetu Michigan fin. (US)
Wyniki spółek	ARCHICOM, DEKPOL, DOMDEV, EUROTTEL, FAMUR, INTROL, TSGAMES, UNIMOT, ZREMB	ABPL, AUTOPARTN, BOGDANKA, DADELO, DATAWALK, ENEA, GRUPRACUJ, HUUUGE, KOGENEREA, OPONEO.PL, PGE, RAFAKO, TRAKCJA	11BIT, ASSECOPOL, BENEFIT, CCC, CIGAMES, CLNPHARMA, ECHO, FERRO, GRUPAAZOTY, MLSYSTEM, PULAWY, STALPROFI, STSHOLDING, TAURONPE, TIM, VIVID,	ALLEGRO, BIGCHEESE, BIOMEDLUB, BOOMBIT, BORYSZEW, BOWIM, CAPTORTX, CDPROJEKT, CFG, CREEPYJAR, INPRO, LUBAWA, PEKABEX, RANKPROGR, SUNEX, VOXEL, WIELTON, WITTCHEN, ZEPAK	ACTION, AMICA, EKOEXPORT, GAMFACTOR, GROCLIN, INTERBUD, LENA, MABION, MARVIPOL, MIRBUD, PGFGROUP, PHARMENA, PKPCARGO, POLTREG, RAINBOW, SANOK, TRANSPOL, URSUS, VOTUM
Dzień dywidendy		AZTEC	SANPL	EUROTTEL	
Inne					

Departament Analiz

Marcin Materna, CFA

Doradca inwestycyjny
+48 22 598 26 82
marcin.materna@millenniumdm.pl

Dyrektor

banki, ubezpieczenia

Marcin Palenik, CFA

+48 22 598 26 71
marcin.palenik@millenniumdm.pl

Analityk

handel detaliczny, biotechnologia
branża spożywcza

Adam Zajler

+48 22 598 26 88
adam.zajler@millenniumdm.pl

Analityk

przemysł, technologie, media

Łukasz Bugaj

Doradca inwestycyjny
+48 22 598 26 59
Lukasz.bugaj@millenniumdm.pl

Analityk

fundusze inwestycyjne

Grzegorz Gawkowski

+48 22 598 26 05
grzegorz.gawkowski@millenniumdm.pl

Analityk

fundusze inwestycyjne
sektor gier komputerowych

Departament Sprzedaży

Radosław Zawadzki

+48 22 598 26 34
radoslaw.zawadzki@millenniumdm.pl

Dyrektor

Arkadiusz Szumilak

+48 22 598 26 75
arkadiusz.szumilak@millenniumdm.pl

Jarosław Oldakowski

+48 22 598 26 11
jaroslaw.oldakowski@millenniumdm.pl

Leszek Iwaniec

+48 22 598 26 90
leszek.iwaniec@millenniumdm.pl

Marek Pszczółkowski

+48 22 598 26 60
marek.pszczolkowski@millenniumdm.pl

Marcin Czerwonka

+48 22 598 26 70
marcin.czerwonka@millenniumdm.pl

Millennium Dom Maklerski S.A.
ul. Żaryna 2A, Millennium Park III
02-593 Warszawa Polska

Ważne informacje

Wszelkie informacje zawarte w niniejszym raporcie mają wyłącznie charakter informacyjny i nie stanowią one rekomendacji w rozumieniu Rozporządzenia delegowanego komisji (UE) 2016/958 z dnia 9 marca 2016 r. uzupełniającego rozporządzenie Parlamentu Europejskiego i Rady (UE) nr 596/2014 w odniesieniu do regulacyjnych standardów technicznych dotyczących środków technicznych do celów obiektywnej prezentacji rekomendacji inwestycyjnych lub innych informacji rekomendujących lub sugerujących strategię inwestycyjną oraz ujawniania interesów partykularnych lub wskazań konfliktów interesów, w wyniku doradztwa inwestycyjnego, oferty ani też kierowanego do kogokolwiek (lub jakiegokolwiek grupy osób) zaproszenia do zawarcia transakcji na instrumencie bądź instrumentach finansowych.

Niniejszy raport został przygotowany z dochowaniem należytej staranności i rzetelności, w oparciu o fakty uznane za wiarygodne, jednak Millennium Dom Maklerski S.A. nie gwarantuje, że są one w pełni dokładne i kompletne. Podstawą przygotowania raportu były wszelkie informacje na temat spółek, jakie były publicznie dostępne i znane sporządzającemu do dnia jego sporządzenia. Przedstawione prognozy są oparte wyłącznie o analizę przeprowadzoną przez Millennium Dom Maklerski S.A. bez uzgodnień ze spółkami będącymi przedmiotem raportu ani z innymi podmiotami i opierają się na szeregu założeń, które w przyszłości mogą okazać się nietrafne. Millennium Dom Maklerski S.A. nie udziela żadnego zapewnienia, że podane prognozy sprawdzą się. Inwestowanie w akcje spółek wymienionych w niniejszej analizie wiąże się z szeregiem ryzyk związanych między innymi z sytuacją makroekonomiczną, zmianami regulacji prawnych, zmianami sytuacji na rynkach towarowych, ryzykiem stóp procentowych, których wyeliminowanie jest praktycznie niemożliwe.

Treść raportu nie była udostępniona spółkom będącym przedmiotem raportu przed jego opublikowaniem. Millennium Dom Maklerski S.A. nie ponosi odpowiedzialności za szkody poniesione w wyniku decyzji podjętych na podstawie informacji zawartych w niniejszym raporcie analitycznym.

Osoba lub osoby wskazane w prawym dolnym rogu pierwszej strony niniejszego raportu sporządziły analizę, informacja o stanowiskach osób sporządzających jest zawarta w górnej części ostatniej strony niniejszej publikacji. Wynagrodzenie otrzymywane przez osoby sporządzające raport nie jest bezpośrednio zależne od wyników finansowych uzyskiwanych przez Millennium Dom Maklerski S.A. w ramach transakcji lub usług z zakresu bankowości inwestycyjnej, dotyczących instrumentów finansowych emitentów, których dotyczy niniejszy raport.

Niniejszy raport stanowi badanie inwestycyjne i został przygotowany przez Millennium Dom Maklerski S.A. wyłącznie na potrzeby klientów Millennium Dom Maklerski S.A., nie stanowi reklamy ani oferowania papierów wartościowych, może być on także dystrybuowany za pomocą środków masowego przekazu, na podstawie każdorazowej decyzji Dyrektora Departamentu Doradztwa i Analiz. Rozpowszechnianie lub powielanie niniejszego materiału w całości lub w części bez pisemnej zgody Millennium Dom Maklerski S.A. jest zabronione. Niniejszy dokument, ani jego kopia nie mogą zostać bezpośrednio lub pośrednio przekazane lub wydane osobom w USA, Australii, Kanadzie, Japonii.

Nadzór nad Millennium Dom Maklerski S.A. sprawuje Komisja Nadzoru Finansowego.

Powiązania Millennium Dom Maklerski S.A. ze spółkami będącymi przedmiotem niniejszego raportu

Jest możliwe, że Millennium Dom Maklerski S.A. w ramach prowadzonej działalności maklerskiej świadczy, będzie świadczył, lub w przeszłości świadczył usługi na rzecz spółek i innych podmiotów wymienionych w niniejszym raporcie. Millennium Dom Maklerski S.A. nie wyklucza złożenia emitentowi papierów wartościowych, będących przedmiotem raportu oferty świadczenia usług maklerskich. Informacje o konflikcie interesów powstałym w związku ze sporządzeniem raportu (o ile występuje) znajdują się poniżej.

Millennium Dom Maklerski S.A. pełni funkcję animatora emitenta dla spółek: Ciech, Wielton, Selena FM, Skyline, Eurotel, Dekpol, GKS Katowice, Lokum Deweloper, Zamet Industry, od których otrzymał wynagrodzenie z tego tytułu. Millennium Dom Maklerski S.A. pełni funkcję animatora rynku dla spółek: Ciech, Wielton, Selena FM, Skyline, KGHM, PZU, GKS Katowice, Eurotel, Dekpol, Lokum Deweloper, Zamet Industry.

Millennium Dom Maklerski S.A. w ciągu ostatnich 12 miesięcy pełnił funkcję oferującego w trakcie oferty publicznej dla akcji spółki: Lokum Deweloper S.A., od której otrzymał wynagrodzenie z tego tytułu. Millennium Dom Maklerski S.A. w ciągu ostatnich 12 miesięcy mógł zawierać umowy ze spółkami Getin Noble Bank oraz Getin Holding w zakresie bankowości inwestycyjnej.

Spółki będące przedmiotem raportu mogą być klientami Grupy Kapitałowej Millennium Banku S.A., głównego akcjonariusza Millennium Dom Maklerskiego S.A. Pomiędzy Millennium Dom Maklerski S.A., a spółkami będącymi przedmiotem niniejszego raportu nie występują żadne inne powiązania, o których mowa w Rozporządzeniu delegowanym komisji (UE) 2016/958 z dnia 9 marca 2016 r. uzupełniającego rozporządzenie Parlamentu Europejskiego i Rady (UE) nr 596/2014 w odniesieniu do regulacyjnych standardów technicznych dotyczących środków technicznych do celów obiektywnej prezentacji rekomendacji inwestycyjnych lub innych informacji rekomendujących lub sugerujących strategię inwestycyjną oraz ujawniania interesów partykularnych lub wskazań konfliktów interesów, które byłyby znane sporządzającemu niniejszy raport.

Rozwiązania organizacyjne ustanowione w celu zapobiegania konfliktom interesów:

Zasady zarządzania konfliktami interesów w Millennium Dom Maklerski S.A. zostały zawarte w Polityce zarządzania konfliktami interesów w Millennium Dom Maklerski S.A.

Przyjęte dla zapobiegania konfliktom interesów rozwiązania organizacyjne określa między innymi Regulamin organizacyjny Spółki Akcyjnej Millennium Dom Maklerski, który przewiduje: (a) nadzór nad osobami, których główne funkcje obejmują prowadzenie działań w imieniu lub świadczenie usług dla Klientów, których interesy mogą być sprzeczne lub który w inny sposób reprezentują różne sprzeczne interesy, w tym interesy Domu Maklerskiego; (b) środki zapobiegające lub ograniczające wywieranie przez osobę trzecią niewłaściwego wpływu na sposób, w jaki upoważniona osoba wykonuje czynności w ramach usług świadczonych przez Dom Maklerski (c) organizacyjne oddzielenie od siebie osób (zespołów) zajmujących się wykonywaniem czynności, które wiążą się z ryzykiem powstania konfliktu interesów, (d) zapewnienie każdej jednostce organizacyjnej Domu Maklerskiego i jej pracownikom niezależności w zakresie, w jakim dotyczy to interesów Klientów, na rzecz których taka jednostka wykonuje określone czynności.

Przyjęte dla zapobiegania konfliktom interesów rozwiązania określa również Regulamin wynagradzania, który zapewnia, że nie istnieją żadne powiązania pomiędzy wysokością wynagrodzeń pracowników różnych jednostek organizacyjnych lub wysokością przychodów osiągniętych przez różne jednostki organizacyjne, jeżeli jednostki te wykonują czynności, które wiążą się z ryzykiem powstania konfliktu interesów.

Ograniczenia dotyczące przepływu informacji w celu zapobiegania konfliktom interesów, w tym informacji poufnych i stanowiących tajemnicę zawodową, określa Regulamin ochrony przepływu informacji poufnych oraz stanowiących tajemnicę zawodową w Millennium Dom Maklerski S.A.