

# Raport dzienny

16 maja 2022

## Główne indeksy

Indeks		Zmiana 1D	Zmiana 1M	Zmiana 1Y	obroty PLN/USDm
WIG20	1 766	↑ 4,38%	-15,6%	-15,6%	995/221
WIG30	2 160	↑ 4,44%	-15,0%	-13,0%	1044/231
mWIG40	4 223	↑ 3,67%	-9,6%	-7,8%	91/20
sWIG80	17 668	↑ 1,86%	-9,3%	-12,3%	57/12
WIG	55 144	↑ 3,90%	-13,5%	-11,4%	1162/258
WIGBANKI	5 958	↑ 5,10%	-18,6%	-0,5%	342/76

## Główne indeksy światowe

		1D	1M	3M	1Y
Dow Jones	32 197	↑ 1,47%	-6,54%	-7,84%	-6,36%
S&P500	4 024	↑ 2,39%	-8,39%	-10,08%	-3,59%
NASDAQ	11 805	↑ 3,82%	-11,58%	-16,42%	-12,10%
DAX	14 028	↑ 2,10%	-0,96%	-8,73%	-9,01%
RTSI\$	1 132	↓ -0,69%	18,50%	-25,73%	-26,90%
XU100	2 419	↑ 1,18%	-3,01%	18,51%	67,85%

## Surowce

		1D	1M	3M	1Y
Miedź (USD/t)	9 159,0	↑ 0,76%	-11,1%	-6,8%	-11,4%
Ropa (USD/bbl)	109,6	↓ -1,72%	-1,1%	23,1%	70,2%
Srebro (USD/OZ)	21,0	↓ -0,56%	-18,8%	-11,0%	-25,5%
Złoto (USD/OZ)	1 805,5	↓ -0,35%	-8,7%	-3,4%	-2,1%

## Waluty

		1D	1M	3M	1Y
USD/PLN	4,5037	↑ 0,13%	5,0%	13,9%	20,8%
EUR/PLN	4,6824	↑ 0,00%	1,3%	4,1%	3,3%
EUR/USD	1,0397	↓ -0,14%	-3,6%	-8,6%	-14,4%
USD/HUF	371,57	↑ 0,28%	7,2%	19,1%	28,5%

## Informacje ze spółek

**Stalprodukt** Skonsolidowane wyniki za I kw. 2022 r.

**Lena Lighting** Szacunkowe jednostkowe wyniki za I kwartał 2022r.

**Sygnity** Wyniki wyzwania do sprzedaży akcji Sygnity

**ZUE** Unieważnienie postępowania przetargowego

**Atende** Rekomendacja braku dywidendy

**Instal Kraków** Rekomendacja 1 zł dywidendy na akcję

**Introl** Propozycja wypłaty 0,24 zł dywidendy na akcję

**Deweloperzy** Spadek sprzedaży mieszkań w 2022 r. o 20%-30% - PZFD

**Cognor** Rekomendacja wypłaty 0,15 zł dywidendy na akcję

**KGHM** Zarząd pozytywny odnośnie dywidendy za 2021 r.

**GPW** Rekomendacja wypłaty 2,74 zł dywidendy na akcję

**Kruk** Program emisji obligacji o łącznej wartości do 700 mln zł

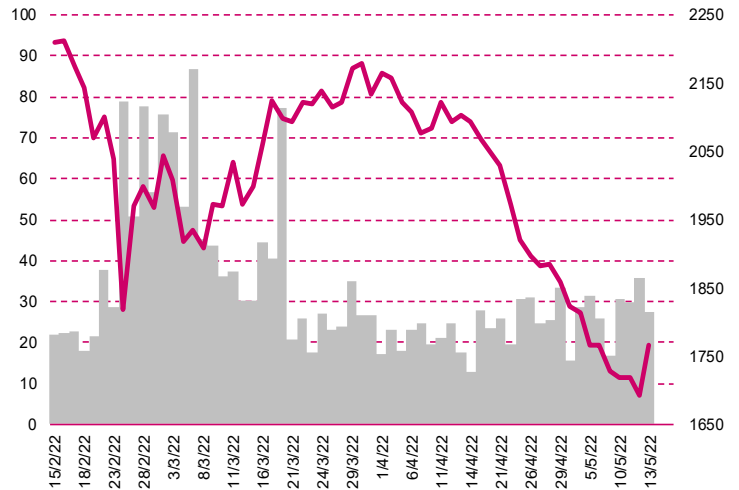
**AmRest** Podtrzymanie oczekiwań na cały rok

**PKP Cargo** Szacunki wyników w I kw.

**Ultimate Games** Szacunkowe skonsolidowane dane finansowe za I kwartał

**PlayWay** Koszty „House Flipper Pets DLC” zwrócone w ciągu pierwszej doby

## WIG20



## Rentowność skarbowych papierów dłużnych

	3M	1Y	2Y	5Y	10Y
Polska	6,30%	5,87%	6,45%	7,07%	6,71%
Węgry	6,09%	6,50%	6,75%	7,51%	7,38%
Niemcy	-0,58%	-0,26%	0,05%	0,51%	0,84%
USA	0,94%	1,96%	2,58%	2,87%	2,92%

## Wygrani/Przegrani

	1D		1D
CCC	47,59 ↑ 10,65%	CYFRPLSAT	22,28 ↑ 0,36%
PGE	9,48 ↑ 8,86%	PEPCO	40,76 ↑ 0,89%

## Najbardziej aktywne akcje

	1D	1M	% obrotów	obroty (PLN/USD)
ASSECOPL	76,80 ↑ 2,40%	0,2%	11,7%	116/25
PKOBP	30,45 ↑ 5,18%	-19,9%	8,1%	80/17
KGHM	119,20 ↑ 3,11%	-30,3%	8,0%	80/17
PEKAO	88,46 ↑ 7,62%	-19,2%	7,2%	71/15

## Wydarzenia w spółkach

Spółka	Wydarzenie
MLPGROUP	Zwyczajne walne zgromadzenie
ACAUTOGAZ	Zwyczajne walne zgromadzenie
MLPGROUP	Nadzwyczajne walne zgromadzenie
EFEKT	Nadzwyczajne walne zgromadzenie
XTB	Dzień wypłaty dywidendy w wysokości 1,50 PLN na akcję

## Prognozy makro

Godz.	Wydarzenie	Będzie	Ostatnio
-------	------------	--------	----------

## Informacje ze spółek

### Stalprodukt

#### Skonsolidowane wyniki za I kw. 2022 r.

	I kwartał 2022	I kwartał 2021	zmiana (r/r)
Przychody	1 473,8	1 010,8	45,8%
EBITDA	224,1	151,7	47,7%
EBIT	180,2	107,5	67,7%
Zysk netto	148,3	78,1	89,8%
<b>Marże</b>			
Marża EBITDA	15,2%	15,0%	
Marża EBIT	12,2%	10,6%	
Marża netto	10,1%	7,7%	

Wg MSR/MSSF; mln PLN

### Lena Lighting

#### Szacunkowe jednostkowe wyniki za I kwartał 2022r.

	zmiana r/r	I kwartał 2021	IV kwartał 2020	III kwartał 2020	II kwartał 2020	I kwartał 2020
Przychody	10,6%	39,7	45,1	34,4	30,5	35,9
EBITDA	4,4%	5,7	5,6	3,3	2,5	5,5
EBIT	4,6%	4,2	4,1	1,8	1,1	4,0
Zysk netto	-5,8%	3,1	3,4	1,6	0,5	3,3
<b>Marże</b>						
Marża EBITDA		14,4%	12,4%	9,5%	8,3%	15,2%
Marża EBIT		10,6%	9,1%	5,2%	3,5%	11,2%
Marża netto		7,9%	7,6%	4,8%	1,7%	9,3%

Wg MSR/MSSF; mln PLN

### Sygnity

#### Wyniki wyzwania do sprzedaży akcji Sygnity

TSS Europe w wezwaniu obejmie 16.542.399 akcji Sygnity, w tym 15.812.315 akcji po cenie 12 zł za jedną sztukę oraz 730.084 akcji po cenie 9,50 zł/sztukę. 22 marca TSS Europe wezwało do sprzedaży 22.759.947 akcji Sygnity, stanowiących 100 proc. kapitału, oferując po 12 zł za walor. Na początku maja wzywający obniżył cenę do 9,50 zł. Zgodnie z przepisami, jest jednak zobowiązany objąć akcje w wezwaniu po pierwotnej cenie, jeśli zapisy zostały złożone przez inwestorów przed zmianą oferowanej ceny.

### ZUE

#### Unieważnienie postępowania przetargowego

PKP PLK unieważniło postępowanie przetargowe na zadanie pn. "Zaprojektowanie i wykonanie robót budowlanych na p. odg. Knapówka w ramach projektu pn. "Modernizacja linii kolejowej nr 4 - Centralna Magistrala Kolejowa etap II". ZUE informowało o złożeniu oferty w przedmiotowym postępowaniu przetargowym. Zgodnie z otrzymaną informacją PKP PLK wskazało, iż podstawę unieważnienia stanowi nieprawidłowo dokonana przez nie czynność badania i oceny ofert. Rzutowała ona na prawidłowość przeprowadzenia aukcji. Jednocześnie PKP PLK poinformował, że powtórnie dokona czynności badania i oceny ofert, zaproszenia do udziału w aukcji elektronicznej oraz przeprowadzenie aukcji elektronicznej.

### Atende

#### Rekomendacja braku dywidendy

Zarząd Atende nie będzie rekomendował walnemu zgromadzeniu wypłaty dywidendy w 2022 roku z

kapitału zapasowego.

#### Instal Kraków

##### **Rekomendacja 1 zł dywidendy na akcję**

Zarząd Instal Kraków rekomenduje, by z zysku netto za 2021 rok przeznaczyć na dywidendę prawie 7,3 mln zł, co daje 1 zł dywidendy na akcję. Pozostała część zysku za 2021 rok ma być przeznaczona na kapitał zapasowy spółki. Zarząd proponuje ustalenie prawa do dywidendy na 8 lipca, a dzień jej wypłaty na 20 lipca.

#### Introl

##### **Propozycja wypłaty 0,24 zł dywidendy na akcję**

Introl chce przeznaczyć z zysku netto za 2021 rok kwotę 6,2 mln zł na dywidendę, co daje 0,24 zł na akcję. Pozostałą część zysku netto za 2021 rok w wysokości 13,1 mln zł zarząd Introlu proponuje przekazać na kapitał rezerwowy z przeznaczeniem na wypłatę dywidendy w przyszłych okresach. Proponowanym dniem dywidendy jest 22 czerwca, a jej wypłata nastąpiłaby 4 lipca. W lutym Introl wypłacił 0,25 zł dywidendy na akcję. Wcześniej walne zgromadzenie na wniosek akcjonariusza spółki, firmy Svanser, zdecydowało o częściowym - w zakresie kwoty 6,4 mln zł - rozwiązaniu kapitału rezerwowego.

#### Deweloperzy

##### **Spadek sprzedaży mieszkań w 2022 r. o 20%-30% - PZFD**

Wg oceny Polskiego Związku Firm Deweloperskich sprzedaż mieszkań w tym roku spadnie o 20%-30%, a liczba nowo rozpoczętych inwestycji spadnie do 125 tys. z poziomu 165 tys. rozpoczętych mieszkań w roku 2021 r.

#### Cognor

##### **Rekomendacja wypłaty 0,15 zł dywidendy na akcję**

Zarząd Cognor Holding rekomenduje, by z zysku osiągniętego w 2021 roku na dywidendę przeznaczyć 25,7 mln zł, co daje 0,15 zł dywidendy na akcję. Zarząd spółki zaproponował ustalenie 29 lipca 2022 roku, jako dnia dywidendy oraz 31 sierpnia 2022 roku jako dnia wypłaty dywidendy.

#### KGHM

##### **Zarząd pozytywny odnośnie dywidendy za 2021 r.**

Prezes Spółki, Marcin Chludziński, poinformował, że pozytywnie patrzy na perspektywę dywidendy za 2021 r., wkrótce zarząd będzie podejmował decyzję o rekomendacji w sprawie podziału zysku.

#### GPW

##### **Rekomendacja wypłaty 2,74 zł dywidendy na akcję**

Zarząd GPW wystąpił do Rady Giełdy o zaopiniowanie wniosku w sprawie podziału zysku za rok obrotowy 2021, w którym przewiduje się przeznaczenie na dywidendę kwoty 115 mln zł, co oznacza wypłatę 2,74 zł na akcję. Wskaźnik wypłaty dywidendy wyniesie 71,3% skonsolidowanego zysku netto oraz 84% skonsolidowanego zysku netto przypadającego akcjonariuszom jednostki dominującej skorygowanego o udział w zyskach jednostek stowarzyszonych, zaś stopa dywidendy 7,5% przy kapitalizacji GPW z dnia 10 maja 2022 r.

#### Kruk

##### **Program emisji obligacji o łącznej wartości do 700 mln zł**

Zarząd Kruka podjął uchwałę w sprawie ustalenia IX Programu Emisji Obligacji o łącznej wartości nominalnej nie wyższej niż 700 mln zł, w ramach którego spółka może emitować obligacje publiczne. W związku z realizacją programu emitent sporządził prospekt emisyjny podstawowy (prospekt emisyjny). Emisje poszczególnych serii Obligacji emitowanych w ramach Programu będą realizowane w terminie 12 miesięcy od dnia jego zatwierdzenia przez Komisję Nadzoru Finansowego.

#### AmRest

##### **Podtrzymanie oczekiwań na cały rok**

CFO Eduardo Zamarripa poinformował, że AmRest oczekuje dalszego wzrostu sprzedaży i na razie podtrzymuje całoroczne oczekiwania w zakresie wzrostu przychodów o ponad 10% r/r. Jednocześnie

zapowiedział dalsze podwyżki cen celem ochrony marż. AmRest chce otworzyć w 2022 roku ponad 150 restauracji. Zdaniem Amrestu, w związku z zerwaniem łańcuchów dostaw, można się spodziewać większej liczby otwarć w drugiej połowie bieżącego roku.

## PKP Cargo

### Szacunki wyników w I kw.

PKP Cargo szacuje, że odnotowało w I kwartale 2022 roku 47,6 mln zł skonsolidowanej straty netto i 1.166,3 mln zł przychodów z tytułu umów z klientami. Według szacunków spółki skonsolidowana EBITDA wyniosła w I kwartale 152,4 mln zł, a EBIT wyniósł minus 31,5 mln zł. PKP Cargo podało, że masa towarowa w I kwartale wyniosła 25,9 mln ton.

## Ultimate Games

### Szacunkowe skonsolidowane dane finansowe za I kwartał

Ultimate Games przekazał informacje o wybranych szacunkowych skonsolidowanych danych finansowych grupy kapitałowej Spółki za I kwartał 2022 r. tj. okres od 01.01.2022 r. do 31.03.2022 r. Szacunki wybranych skonsolidowanych danych finansowych grupy kapitałowej Spółki za I kwartał 2022 r. przedstawiają się następująco:

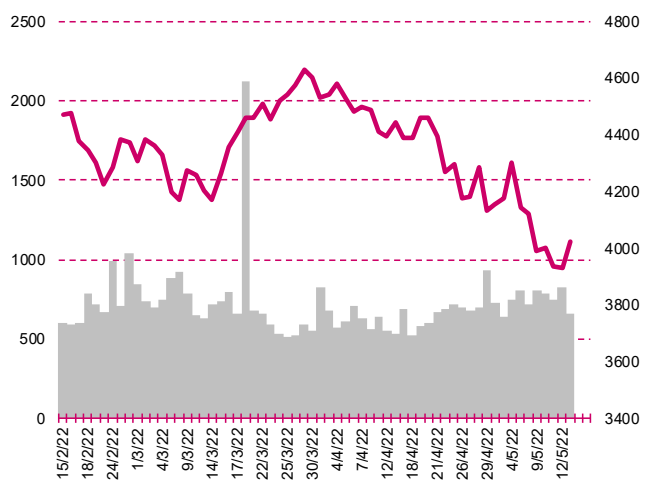
- Przychody całkowite: 5,9 mln zł;
- Przychody ze sprzedaży: 5,9 mln zł;
- Zysk brutto: 2,5 mln zł;
- Zysk netto: 1,9 mln zł;
- Zysk z działalności operacyjnej: 2,5 mln zł;
- Środki pieniężne na koniec okresu tj. 31.03.2022 r.: 18,6 mln zł.

## PlayWay

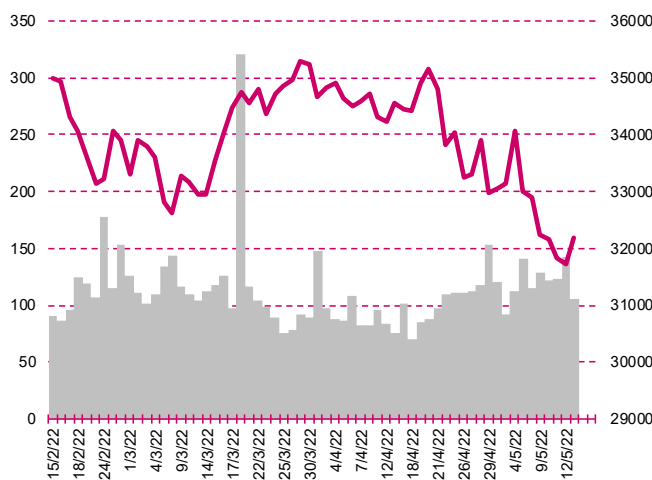
### Koszty „House Flipper Pets DLC” zwrócone w ciągu pierwszej doby

Łączne koszt wytworzenia gry „House Flipper Pets DLC” nie przekroczyły 1,25 mln zł i zostały w pełni zwrócone w ciągu pierwszej doby sprzedaży za pośrednictwem platformy Steam. Gra miała swoją premierę na platformie Steam 12 maja 2022 roku. W okresie 72 godzin od premiery sprzedaż „House Flipper Pets DLC” wyniosła 64,5 tys. sztuk, w tym 13,1 tys. sztuk „The Flipper Bundle” oraz 7,6 tys. sztuk „Pets Bundle”. Ocena graczy na Steam wynosi 91 proc. Gra została wydana na koncie wydawniczym Frozen Way. PlayWay konsoliduje w sumie 62,7 proc. zysku Frozen Way ze sprzedaży gry.

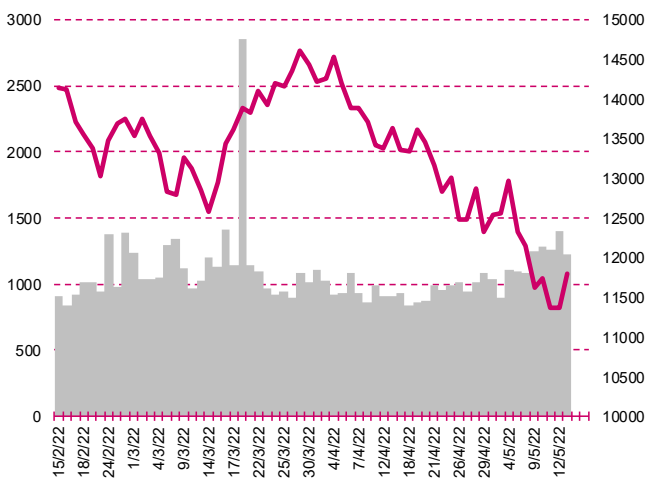
**S&P500**



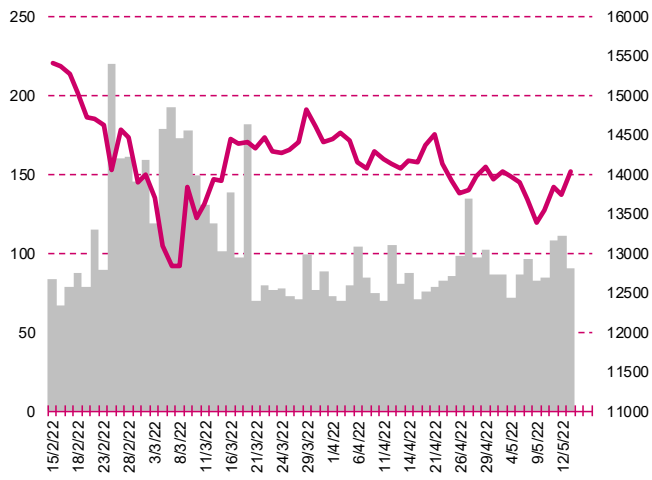
**DOW JONES**



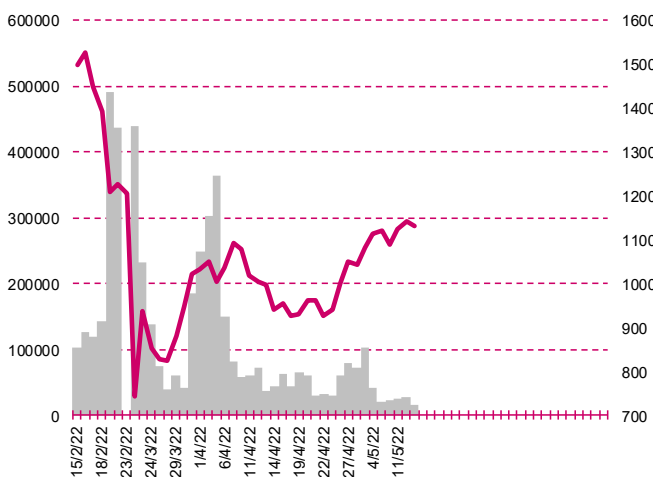
**NASDAQ**



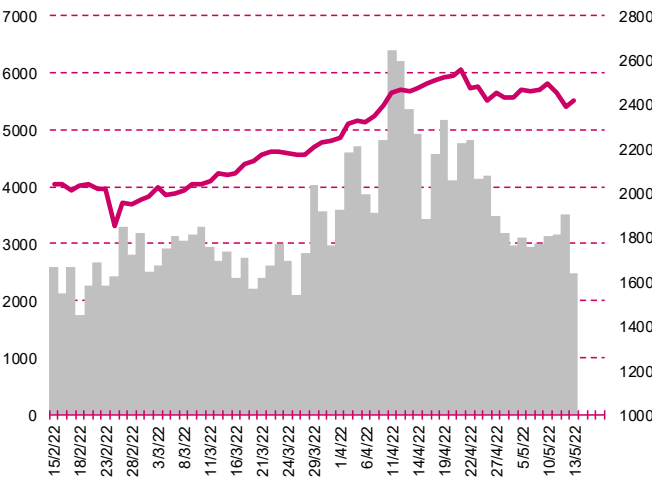
**DAX**



**RTSi\$**



**XU100**



## Kalendarium

	Poniedziałek 16 maja '22	Wtorek 17 maja '22	Środa 18 maja '22	Czwartek 19 maja '22	Piątek 20 maja '22
Dane makro	Produkcja przemysłowa (CN)	PKB (PL)(EU), Sprzedaż detaliczna (US), Produkcja przemysłowa (US)	PKB (JP), Produkcja przemysłowa (JP), Inflacja HICP (EU), Pozwolenia na budowę domów (US), Rozpoczęcie budowy domów (US)	Wnioski o zasiłek dla bezrobotnych (US), Sprzedaż domów na rynku wtórnym (US)	Inflacja CPI (JP), Inflacja PPI (GER), Produkcja przemysłowa (PL), Wynagrodzenie (PL), Zatrudnienie (PL)
Wyniki spółek	BIOMASS, BLOOBER, FARM51, FOREVEREN, KLABATER, MOVIEGAMES, SKARBIEC	ATENDE, DEBICA, DEVELIA, FORTE, MANGATA, MENNICA, MERCATOR, PCCEXOL, PCCROKITA, ROPCZYCE, SHOPER, ULMA, ULTGAMES, WIRTUALNA	ANSWEAR, ARTIFEX, COMPERIA, MLPGROUP, RELPOL, RYVU, VRG, XTPL, ZUE	APATOR, ATAL, CIECH, GETIN, GTC, INTERCARS, IZOSTAL, JSW, NEUCA, ORZBIALY, PGNIG, PKOBP, PZU	AGORA, COMARCH, COMP, EFEKT, KINOPOL, NEWAG, PROJPRZEM, TORPOL, WASKO
Dzień dywidendy	ASBIS		OPONEO.PL		
Inne					

	Poniedziałek 23 maja '22	Wtorek 24 maja '22	Środa 25 maja '22	Czwartek 26 maja '22	Piątek 27 maja '22
Dane makro	Sprzedaż detaliczna (PL), Indeks instytutu Ifo (GER)	Indeks PMI dla przemysłu (JP)(GER)(EU)(US), Indeks PMI dla usług (GER)(EU)(US), Sprzedaż nowych domów (US)	Zamówienia na dobra bez środków tr. wst. (US), Zamówienia na dobra trwałego użytku wst. (US)	PKB (US), Wnioski o zasiłek dla bezrobotnych (US)	Indeks Uniwersytetu Michigan fin. (US)
Wyniki spółek	ARCHICOM, DEKPOL, DOMDEV, EUROTEL, FAMUR, INTROL, TSGAMES, UNIMOT, ZREMB	ABPL, AUTOPARTN, BOGDANKA, DADELO, DATAWALK, ENEA, GRUPRACUJ, HUUUGE, KOGENERA, OPONEO.PL, PGE, RAFAKO, TRAKCJA	11BIT, ASSECOPOL, BENEFIT, CCC, CIGAMES, CLNPHARMA, ECHO, FERRO, GRUPAAZOTY, MLSYSTEM, PULAWY, STALPROFI, STSHOLDING, TAURONPE, TIM, VIVID,	ALLEGRO, BIGCHEESE, BIOMEDLUB, BOOMBIT, BORYSZEW, BOWIM, CAPTORTX, CDPROJEKT, CFG, CREEPYJAR, INPRO, LUBAWA, PEKABEX, RANKPROGR, SUNEX, VOXEL, WIELTON, WITTCHEN, ZEPAK	ACTION, AMICA, EKOEXPORT, GAMFACTOR, GROCLIN, INTERBUD, LENA, MABION, MARVIPOL, MIRBUD, PGFGROUP, PHARMENA, PKPCARGO, POLTREG, RAINBOW, SANOK, TRANSPOL, URSUS, VOTUM
Dzień dywidendy		AZTEC	SANPL	EUROTEL	
Inne					

## Departament Analiz

### Marcin Materna, CFA

Doradca inwestycyjny  
+48 22 598 26 82  
marcin.materna@millenniumdm.pl

### Dyrektor

banki, ubezpieczenia

### Marcin Palenik, CFA

+48 22 598 26 71  
marcin.palenik@millenniumdm.pl

### Analitik

handel detaliczny, biotechnologia  
branża spożywcza

### Adam Zajler

+48 22 598 26 88  
adam.zajler@millenniumdm.pl

### Analitik

przemysł, technologie, media

### Łukasz Bugaj

Doradca inwestycyjny  
+48 22 598 26 59  
Lukasz.bugaj@millenniumdm.pl

### Analitik

fundusze inwestycyjne

### Grzegorz Gawkowski

+48 22 598 26 05  
grzegorz.gawkowski@millenniumdm.pl

### Analitik

fundusze inwestycyjne  
sektor gier komputerowych

## Departament Sprzedaży

### Radosław Zawadzki

+48 22 598 26 34  
radoslaw.zawadzki@millenniumdm.pl

### Dyrektor

### Arkadiusz Szumilak

+48 22 598 26 75  
arkadiusz.szumilak@millenniumdm.pl

### Jarosław Oldakowski

+48 22 598 26 11  
jaroslaw.oldakowski@millenniumdm.pl

### Leszek Iwaniec

+48 22 598 26 90  
leszek.iwaniec@millenniumdm.pl

### Marek Pszczółkowski

+48 22 598 26 60  
marek.pszczolkowski@millenniumdm.pl

### Marcin Czerwonka

+48 22 598 26 70  
marcin.czerwonka@millenniumdm.pl

**Millennium Dom Maklerski S.A.**  
**ul. Żaryna 2A, Millennium Park III**  
**02-593 Warszawa Polska**

### Ważne informacje

Wszelkie informacje zawarte w niniejszym raporcie mają wyłącznie charakter informacyjny i nie stanowią one rekomendacji w rozumieniu Rozporządzenia delegowanego komisji (UE) 2016/958 z dnia 9 marca 2016 r. uzupełniającego rozporządzenie Parlamentu Europejskiego i Rady (UE) nr 596/2014 w odniesieniu do regulacyjnych standardów technicznych dotyczących środków technicznych do celów obiektywnej prezentacji rekomendacji inwestycyjnych lub innych informacji rekomendujących lub sugerujących strategię inwestycyjną oraz ujawniania interesów partykularnych lub wskazań konfliktów interesów, w wyniku doradztwa inwestycyjnego, oferty ani też kierowanego do kogokolwiek (lub jakiegokolwiek grupy osób) zaproszenia do zawarcia transakcji na instrumencie bądź instrumentach finansowych.

Niniejszy raport został przygotowany z dochowaniem należytej staranności i rzetelności, w oparciu o fakty uznane za wiarygodne, jednak Millennium Dom Maklerski S.A. nie gwarantuje, że są one w pełni dokładne i kompletne. Podstawą przygotowania raportu były wszelkie informacje na temat spółek, jakie były publicznie dostępne i znane sporządzającemu do dnia jego sporządzenia. Przedstawione prognozy są oparte wyłącznie o analizę przeprowadzoną przez Millennium Dom Maklerski S.A. bez uzgodnień ze spółkami będącymi przedmiotem raportu ani z innymi podmiotami i opierają się na szeregu założeń, które w przyszłości mogą okazać się nie trafne. Millennium Dom Maklerski S.A. nie udziela żadnego zapewnienia, że podane prognozy sprawdzą się. Inwestowanie w akcje spółek wymienionych w niniejszej analizie wiąże się z szeregiem ryzyk związanych między innymi z sytuacją makroekonomiczną, zmianami regulacji prawnych, zmianami sytuacji na rynkach towarowych, ryzykiem stóp procentowych, których wyeliminowanie jest praktycznie niemożliwe.

Treść raportu nie była udostępniona spółkom będącym przedmiotem raportu przed jego opublikowaniem. Millennium Dom Maklerski S.A. nie ponosi odpowiedzialności za szkody poniesione w wyniku decyzji podjętych na podstawie informacji zawartych w niniejszym raporcie analitycznym.

Osoba lub osoby wskazane w prawym dolnym rogu pierwszej strony niniejszego raportu sporządziły analizę, informacja o stanowiskach osób sporządzających jest zawarta w górnej części ostatniej strony niniejszej publikacji. Wynagrodzenie otrzymywane przez osoby sporządzające raport nie jest bezpośrednio zależne od wyników finansowych uzyskiwanych przez Millennium Dom Maklerski S.A. w ramach transakcji lub usług z zakresu bankowości inwestycyjnej, dotyczących instrumentów finansowych emitentów, których dotyczy niniejszy raport.

Niniejszy raport stanowi badanie inwestycyjne i został przygotowany przez Millennium Dom Maklerski S.A. wyłącznie na potrzeby klientów Millennium Dom Maklerski S.A., nie stanowi reklamy ani oferowania papierów wartościowych, może być on także dystrybuowany za pomocą środków masowego przekazu, na podstawie każdorazowej decyzji Dyrektora Departamentu Doradztwa i Analiz. Rozpowszechnianie lub powielanie niniejszego materiału w całości lub w części bez pisemnej zgody Millennium Dom Maklerski S.A. jest zabronione. Niniejszy dokument, ani jego kopia nie mogą zostać bezpośrednio lub pośrednio przekazane lub wydane osobom w USA, Australii, Kanadzie, Japonii.

Nadzór nad Millennium Dom Maklerski S.A. sprawuje Komisja Nadzoru Finansowego.

### Powiązania Millennium Dom Maklerski S.A. ze spółkami będącymi przedmiotem niniejszego raportu

Jest możliwe, że Millennium Dom Maklerski S.A. w ramach prowadzonej działalności maklerskiej świadczy, będzie świadczył, lub w przeszłości świadczył usługi na rzecz spółek i innych podmiotów wymienionych w niniejszym raporcie. Millennium Dom Maklerski S.A. nie wyklucza złożenia emitentowi papierów wartościowych, będących przedmiotem raportu oferty świadczenia usług maklerskich. Informacje o konflikcie interesów powstałym w związku ze sporządzeniem raportu (o ile występuje) znajdują się poniżej.

Millennium Dom Maklerski S.A. pełni funkcję animatora emitenta dla spółek: Ciech, Wielton, Selena FM, Skyline, Eurotel, Dekpol, GKS Katowice, Lokum Deweloper, Zamet Industry, od których otrzymał wynagrodzenie z tego tytułu. Millennium Dom Maklerski S.A. pełni funkcję animatora rynku dla spółek: Ciech, Wielton, Selena FM, Skyline, KGHM, PZU, GKS Katowice, Eurotel, Dekpol, Lokum Deweloper, Zamet Industry.

Millennium Dom Maklerski S.A. w ciągu ostatnich 12 miesięcy pełnił funkcję oferującego w trakcie oferty publicznej dla akcji spółki: Lokum Deweloper S.A., od której otrzymał wynagrodzenie z tego tytułu. Millennium Dom Maklerski S.A. w ciągu ostatnich 12 miesięcy mógł zawierać umowy ze spółkami Getin Noble Bank oraz Getin Holding w zakresie bankowości inwestycyjnej.

Spółki będące przedmiotem raportu mogą być klientami Grupy Kapitałowej Millennium Banku S.A., głównego akcjonariusza Millennium Dom Maklerskiego S.A. Pomiędzy Millennium Dom Maklerski S.A., a spółkami będącymi przedmiotem niniejszego raportu nie występują żadne inne powiązania, o których mowa w Rozporządzeniu delegowanym komisji (UE) 2016/958 z dnia 9 marca 2016 r. uzupełniającego rozporządzenie Parlamentu Europejskiego i Rady (UE) nr 596/2014 w odniesieniu do regulacyjnych standardów technicznych dotyczących środków technicznych do celów obiektywnej prezentacji rekomendacji inwestycyjnych lub innych informacji rekomendujących lub sugerujących strategię inwestycyjną oraz ujawniania interesów partykularnych lub wskazań konfliktów interesów, które byłyby znane sporządzającemu niniejszy raport.

### Rozwiązania organizacyjne ustanowione w celu zapobiegania konfliktom interesów:

Zasady zarządzania konfliktami interesów w Millennium Dom Maklerski S.A. zostały zawarte w Polityce zarządzania konfliktami interesów w Millennium Dom Maklerski S.A.

Przyjęte dla zapobiegania konfliktom interesów rozwiązania organizacyjne określa między innymi Regulamin organizacyjny Spółki Akcyjnej Millennium Dom Maklerski, który przewiduje: (a) nadzór nad osobami, których główne funkcje obejmują prowadzenie działań w imieniu lub świadczenie usług dla Klientów, których interesy mogą być sprzeczne lub którzy w inny sposób reprezentują różne sprzeczne interesy, w tym interesy Domu Maklerskiego; (b) środki zapobiegające lub ograniczające wywieranie przez osobę trzecią niewłaściwego wpływu na sposób, w jaki upoważniona osoba wykonuje czynności w ramach usług świadczonych przez Dom Maklerski (c) organizacyjne oddzielenie od siebie osób (zespołów) zajmujących się wykonywaniem czynności, które wiążą się z ryzykiem powstania konfliktu interesów, (d) zapewnienie każdej jednostce organizacyjnej Domu Maklerskiego i jej pracownikom niezależności w zakresie, w jakim dotyczy to interesów Klientów, na rzecz których taka jednostka wykonuje określone czynności.

Przyjęte dla zapobiegania konfliktom interesów rozwiązania określa również Regulamin wynagradzania, który zapewnia, że nie istnieją żadne powiązania pomiędzy wysokością wynagrodzeń pracowników różnych jednostek organizacyjnych lub wysokością przychodów osiąganych przez różne jednostki organizacyjne, jeżeli jednostki te wykonują czynności, które wiążą się z ryzykiem powstania konfliktu interesów.

Ograniczenia dotyczące przepływu informacji w celu zapobiegania konfliktom interesów, w tym informacji poufnych i stanowiących tajemnicę zawodową, określa Regulamin ochrony przepływu informacji poufnych oraz stanowiących tajemnicę zawodową w Millennium Dom Maklerski S.A.