

Raport dzienny

13 maja 2022

Główne indeksy

Indeks		Zmiana 1D	Zmiana 1M	Zmiana 1Y	obroty PLN/USDm
WIG20	1 692	↓ -1,54%	↓ -19,6%	↓ -19,0%	1319/293
WIG30	2 068	↓ -1,67%	↓ -19,0%	↓ -16,4%	1393/310
mWIG40	4 074	↓ -1,36%	↓ -13,2%	↓ -10,1%	126/28
sWIG80	17 345	↓ -2,54%	↓ -10,9%	↓ -13,6%	47/10
WIG	53 075	↓ -1,53%	↓ -17,1%	↓ -14,4%	1511/336
WIGBANKI	5 669	↓ -1,11%	↓ -23,8%	↓ -4,3%	531/118

Główne indeksy światowe

		1D	1M	3M	1Y
Dow Jones	31 730	↓ -0,33%	↓ -8,20%	↓ -8,66%	↓ -6,73%
S&P500	3 930	↓ -0,13%	↓ -11,62%	↓ -11,06%	↓ -4,44%
NASDAQ	11 371	↑ 0,06%	↓ -16,66%	↓ -17,55%	↓ -13,36%
DAX	13 740	↓ -0,64%	↓ -2,39%	↓ -10,93%	↓ -9,61%
RTSI\$	1 140	↑ 1,43%	↑ 14,34%	↓ -22,45%	↓ -26,30%
XU100	2 391	↓ -2,57%	↓ -2,82%	↑ 16,57%	↑ 65,89%

Surowce

		1D	1M	3M	1Y
Miedź (USD/t)	9 090,0	↓ -2,68%	↓ -12,1%	↓ -7,5%	↓ -13,0%
Ropa (USD/bbl)	108,8	↑ 1,25%	↑ 0,7%	↑ 21,1%	↑ 71,3%
Srebro (USD/OZ)	20,8	↑ 0,79%	↓ -19,0%	↓ -12,6%	↓ -23,1%
Złoto (USD/OZ)	1 824,7	↑ 0,16%	↓ -7,7%	↓ -1,8%	↓ -0,1%

Waluty

		1D	1M	3M	1Y
USD/PLN	4,4889	↓ -0,17%	↑ 5,3%	↑ 11,6%	↑ 19,8%
EUR/PLN	4,6629	↓ -0,10%	↑ 0,4%	↑ 2,5%	↑ 3,0%
EUR/USD	1,0389	↑ 0,09%	↓ -4,6%	↓ -8,1%	↓ -14,0%
USD/HUF	368,54	↓ -0,14%	↑ 6,3%	↑ 16,6%	↑ 24,8%

Informacje ze spółek

KGHM Skonsolidowane wyniki za I kw. 2022 r.

OEX Skonsolidowane wyniki za I kw. 2022 r.

Bowim Szacunkowe skonsolidowane wyniki za I kwartał 2022r.

iFirma Wyniki za I kwartał 2022r.

Amrest Skonsolidowane wyniki kwartalne

Serinus Decyzja o buy-backu do 112,47 mln akcji i scaleniu akcji

ZPUE Zawarcie znaczącej umowy

PKO BP Decyzja o wypłacie dywidendy 1,83 PLN na akcję

PKO BP Brak decyzji ws. skupu akcji własnych

Mirbud Rekomendacja 0,2 PLN dywidendy na akcję

Oponeo Decyzja o wypłacie dywidendy 1,36 PLN na akcję

Dadelo Decyzja o wypłacie dywidendy 0,15 PLN na akcję

Sunex Rekomendacja 0,10 PLN dywidendy na akcję

KGHM Sprzedaż kopalni Franke w Chile

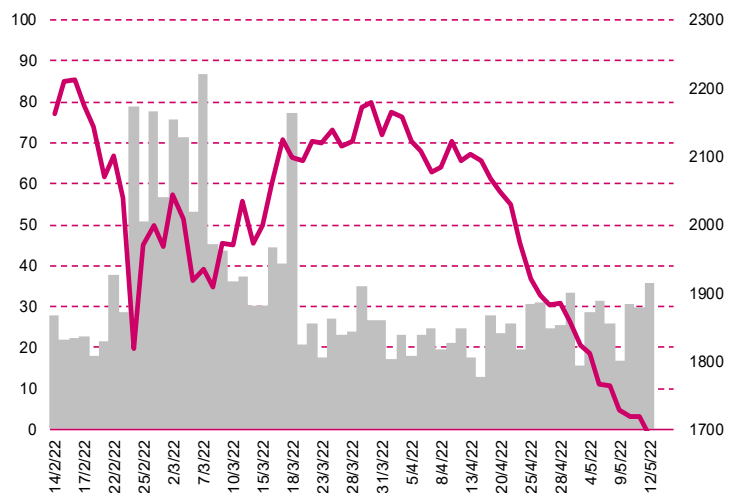
Eurotel Wypłata 5 zł dywidendy na akcję

Maxcom Rekomendacja wypłaty 1 zł dywidendy na akcję

Echo Investment Przydział 400 tys. obligacji serii M ze stopą redukcji 34%

IMS Rekomendacja wypłaty 0,18 zł dywidendy na akcję

WIG20



Rentowność skarbowych papierów dłużnych

	3M	1Y	2Y	5Y	10Y
Polska	6,29%	6,02%	6,72%	7,35%	6,96%
Węgry	6,10%	6,52%	6,79%	7,60%	7,48%
Niemcy	-0,58%	-0,22%	0,14%	0,51%	0,84%
USA	0,93%	1,99%	2,56%	2,82%	2,85%

Wygrani/Przegran

	1D	1D
DINOPL	295,20 ↑ 1,10%	CCC 43,01 ↓ -4,42%
LPP	9160,00 ↑ 0,55%	KGHM 115,60 ↓ -4,38%

Najbardziej aktywne akcje

	1D	1M	% obrotów	obroty (PLN/USD)
ASSECOPL	75,00 ↓ -0,27%	-2,7%	12,2%	161/35
PKOBP	28,95 ↓ -0,52%	-24,4%	11,3%	149/33
PEKAO	82,20 ↓ -2,61%	-26,6%	8,5%	111/24
DINOPL	295,20 ↑ 1,10%	-13,5%	6,5%	85/19

Wydarzenia w spółkach

Spółka	Wydarzenie

Prognozy makro

Godz.	Wydarzenie	Będzie	Ostatnio
10:00	Inflacja CPI fin. (r/r)	PL	12,3% 11,0%
16:00	Indeks Uniwersytetu Michigan wst.	US	63,9 65,2

Informacje ze spółek

KGHM

Skonsolidowane wyniki za I kw. 2022 r.

	I kwartał 2022	I kwartał 2021	zmiana (r/r)
Przychody	8 993,0	6 745,0	33,3%
EBITDA	3 108,0	2 659,0	16,9%
EBIT	2615,0	2164,0	20,8%
Zysk netto	1900,0	1366,0	39,1%
Marże			
Marża EBITDA	34,6%	39,4%	
Marża EBIT	29,1%	32,1%	
Marża netto	21,1%	20,3%	

Wg MSR/MSSF; mln PLN

OEX

Skonsolidowane wyniki za I kw. 2022 r.

	I kwartał 2022	I kwartał 2021	zmiana (r/r)
Przychody	157,7	146,1	7,9%
EBITDA	16,0	15,7	2,2%
EBIT	8,8	8,3	5,9%
Zysk netto	78,1	4,5	1641,6%
Marże			
Marża EBITDA	10,1%	10,7%	
Marża EBIT	5,6%	5,7%	
Marża netto	49,5%	3,1%	

Wg MSR/MSSF; mln PLN

Bowim

Szacunkowe skonsolidowane wyniki za I kwartał 2022r.

	zmiana r/r	I kwartał 2021	IV kwartał 2020	III kwartał 2020	II kwartał 2020	I kwartał 2020
Przychody	59,7%	645,4	609,6	669,1	575,7	404,1
EBITDA	44,6%	72,7	12,9	68,5	102,8	50,3
EBIT	45,7%	71,0	11,2	66,9	101,3	48,7
Zysk netto	47,3%	46,5	7,2	34,9	77,2	31,5
Marże						
Marża EBITDA		11,3%	2,1%	10,2%	17,9%	12,4%
Marża EBIT		11,0%	1,8%	10,0%	17,6%	12,1%
Marża netto		7,2%	1,2%	5,2%	13,4%	7,8%

Wg MSR/MSSF; mln PLN

iFirma

Wyniki za I kwartał 2022r.

	zmiana r/r	I kwartał 2021	IV kwartał 2020	III kwartał 2020	II kwartał 2020	I kwartał 2020
Przychody	47,0%	10,0	9,7	9,0	7,9	6,8
EBITDA	129,8%	2,4	2,7	2,4	1,3	1,1
EBIT	161,8%	2,3	2,6	2,2	1,1	0,9
Zysk netto	184,3%	2,0	1,9	1,8	0,9	0,7
Marże						
Marża EBITDA		24,2%	28,1%	26,2%	16,5%	15,5%
Marża EBIT		23,0%	26,5%	24,2%	14,2%	12,9%
Marża netto		20,0%	19,8%	19,4%	11,5%	10,3%

Wg MSR/MSSF; mln PLN

Amrest

Skonsolidowane wyniki kwartalne

	I kwartał 2022	I kwartał 2021	zmiana (r/r)
Przychody	507,0	380,0	33,4%
EBITDA	75,1	49,3	52,3%
EBIT	13,9	-9,7	-
Zysk netto	0,1	-19,9	-
Marże			
Marża EBITDA	14,8%	13,0%	
Marża EBIT	2,7%	-2,6%	
Marża netto	0,0%	-5,2%	

Wg MSR/MSSF; mln EUR

Serinus

Decyzja o buy-backu do 112,47 mln akcji i scaleniu akcji

WZA Serinus Energy zdecydowało o udzieleniu radzie dyrektorów spółki upoważnienia do nabycia do 112,47 mln akcji własnych, stanowiących ok. 10% akcji zwykłych pozostających w obrocie, a także o scaleniu akcji w stosunku 10:1. Cena minimalna, z wyłączeniem kosztów, jaka może zostać zapłacona za akcję zwykłą, wynosi 0,01 GBP, cena maksymalna, z wyłączeniem kosztów, jaka może zostać zapłacona za akcję zwykłą, będzie stanowić wyższą z następujących wartości: (A) kwota równa 5% powyżej średnich notowań rynkowych akcji zwykłych spółki za pięć dni roboczych bezpośrednio poprzedzających dzień, w którym została zawarta umowa w sprawie nabycia akcji; lub (B) cena w ostatniej niezależnej transakcji lub w najwyższej aktualnej niezależnej ofercie w momencie dokonania nabycia, w zależności od tego, która z tych kwot jest wyższa. Upoważnienie wygasa po upływie 15 miesięcy od podjęcia uchwały lub z chwilą zakończenia ZWZ spółki, które odbędzie się w 2023 r., w zależności od tego, co nastąpi wcześniej.

ZPUE

Zawarcie znaczącej umowy

ZPUE zawarło umowę z TAURON Dystrybucja z siedzibą w Krakowie. Przedmiotem umowy są sukcesywne dostawy przez stacji transformatorowych prefabrykowanych SN/nN wraz z dodatkowym wyposażeniem. Wynagrodzenie ZPUE za wykonanie przedmiotu umowy stanowi kwota netto 129,9 mln zł. Umowa została zawarta na czas oznaczony obejmujący 24 miesiące.

PKO BP

Decyzja o wypłacie dywidendy 1,83 PLN na akcję

Walne PKO Banku Polskiego zdecydowało, że bank przeznaczy na dywidendę 2,287 mld zł, czyli 1,83 zł brutto na akcję. Dniem ustalenia prawa do dywidendy jest 4 sierpnia, a dniem jej wypłaty 23 sierpnia

2022 roku. Pozostała część zysku PKO BP w kwocie prawie 2,31 mld zł pozostanie niepodzielona.

PKO BP

Brak decyzji ws. skupu akcji własnych

Akcjonariusze PKO BP nie głosowali podczas walnego zgromadzenia w sprawie upoważnienia zarządu do nabywania do 125 mln akcji własnych, stanowiących do 10 proc. kapitału zakładowego, w celu ich umorzenia. Punkt z projektem uchwał dotyczących buybacku został usunięty z porządku obrad czwartkowego WZ.

Mirbud

Rekomendacja 0,2 PLN dywidendy na akcję

Zarząd Mirbudu rekomenduje wypłatę dywidendy w łącznej kwocie 18,35 mln zł, czyli 0,2 zł brutto na akcję. Rada nadzorcza zaopiniowała pozytywnie wniosek zarządu.

Oponeo

Decyzja o wypłacie dywidendy 1,36 PLN na akcję

Walne zgromadzenie Oponeo. pl zdecydowało, aby spółka wypłaciła w formie dywidendy za 2021 rok 18,8 mln zł, czyli 1,36 zł na akcję. Pozostała część zysku spółki za 2021 rok, w wysokości 35,2 mln zł, trafi na kapitał zapasowy. Dzień ustalenia prawa do dywidendy to 18 maja, a jej wypłata nastąpi 26 maja 2022 roku. W kwietniu zarząd Oponeo. pl rekomendował, aby spółka wypłaciła w formie dywidendy 16,6 mln zł, czyli 1,20 zł na akcję.

Dadelo

Decyzja o wypłacie dywidendy 0,15 PLN na akcję

Walne zgromadzenie Dadelo zdecydowało, że z zysku osiągniętego w 2021 roku na dywidendę trafi 1,7 mln zł, co daje 0,15 zł dywidendy na akcję. Zgodnie z uchwałą, pozostała część zysku, w kwocie 4,3 mln zł, trafi na kapitał zapasowy. Dzień dywidendy ustalono na 14 czerwca, a jej wypłata nastąpi 21 czerwca 2022 roku.

Sunex

Rekomendacja 0,10 PLN dywidendy na akcję

Zarząd Sunex postanowił przedłożyć Zwyczajnemu Walnemu Zgromadzeniu rekomendację wypłaty dywidendy w wysokości 0,10 zł na jedną akcję, tj. łącznie kwotę 2.029.153,50 zł. Rekomendacja Zarządu Spółki zostanie zaopiniowana przez Radę Nadzorczą Spółki.

KGHM

Sprzedaż kopalni Franke w Chile

Spółki zależne KGHM International podpisały umowę zbycia 100% udziałów spółki Sociedad Contractual Minera Franke, będącej właścicielem kopalni Franke w Chile, na rzecz Minera Las Cenizas za wynegocjowaną początkową cenę nabycia w wysokości 25 mln USD. W pierwszym kwartale tego roku produkcja miedzi płatnej we Franke wyniosła 2,3 tys. ton.

Eurotel

Wypłata 5 zł dywidendy na akcję

Zwyczajne Walne Zgromadzenie Eurotela zdecydowało o wypłacie z zysku netto za 2021 rok 18,7 mln zł dywidendy, co daje 5 zł dywidendy na jedną akcję. Zarząd rekomendował wcześniej wypłatę niższej dywidendy, na poziomie 4,5 zł na jedną akcję. Dniem dywidendy jest 26 maja 2022 r., a jej wypłata nastąpi do 8 czerwca 2022 r.

Maxcom

Rekomendacja wypłaty 1 zł dywidendy na akcję

Zarząd Maxcom rekomenduje, by Spółka wypłaciła 2,7 mln zł dywidendy, czyli 1 zł na akcję. Wypłata nastąpi z zysku netto spółki za 2021 rok, który wyniósł 5,28 mln zł.

Echo Investment

Przydział 400 tys. obligacji serii M ze stopą redukcji 34%

Echo Investment przydzieliło 400 tys. obligacji serii M. W ramach subskrypcji złożono zapisy łącznie na 607 233 obligacje, a stopa redukcji wyniosła 34%. Wartość przeprowadzonej subskrypcji, rozumiana jako

iloczyn obligacji objętych ofertą i ceny emisyjnej, wyniosła 40,09 mln zł. Oprocentowanie obligacji jest zmienne i wynosi 4% w skali roku plus WIBOR6M.

IMS

Rekomendacja wypłaty 0,18 zł dywidendy na akcję

Zarząd IMS będzie rekomendował wypłatę dywidendy za 2021 rok w wysokości 0,18 zł na akcję. Łącznie na dywidendę miałyby trafić 5,6 mln zł.

Soho Development

Skup nie więcej niż 5 990 214 akcji własnych

Zarząd Soho Development zdecydował o ogłoszeniu oferty skupu nie więcej niż 5 990 214 akcji własnych po cenie 3,27 zł za jedną akcję. Terminem zakończenia przyjmowania ofert sprzedaży jest 24 maja 2022 roku.

Alumetal

Podtrzymanie celu sprzedaży min. 250 tys. ton w 2022 r.

Przedstawiciele zarządu podczas wideokonferencji poinformowali, że podtrzymują cel zrealizowana wolumenu sprzedaży na poziomie co najmniej 250 tys. ton w 2022 r. W samym drugim kwartale zarząd ocenia, że wolumen sprzedaży może być na poziomie pierwszego kwartału br.

Cyfrowy Polsat

Wzrost przychodów w 2022 r.

Członek zarządu ds. finansowych, Katarzyna Ostap-Tomann, podczas telekonferencji poinformowała, że Cyfrowy Polsat zakłada wzrost przychodów w całym 2022 roku. Dodała, że grupa będzie pracować nad jak najlepszą EBITDA skorygowaną w bieżącym roku. Z kolei prezes Telewizji Polsat Stanisław Janowski poinformował, że spodziewa się niskiego jednocyfrowego wzrostu rynku reklamy telewizyjnej w 2022 roku.

Polwax

Rekomendacja braku wypłaty dywidendy

Zarząd Spółki rekomenduje przeznaczenie zysku netto za rok obrotowy 2021 rok w kwocie 4 786 256,95 zł w całości na kapitał zapasowy Spółki. Zdaniem Zarządu wypłata dywidendy zwiększyłaby ryzyko naruszenia kowenantów wynikających z wiążącej Spółkę umowy kredytowej. Rada Nadzorcza pozytywnie zaopiniowała rekomendację Zarządu.

Cherrypick Games

Zatwierdzenie planu restrukturyzacyjnego Kuu Hubb Oy

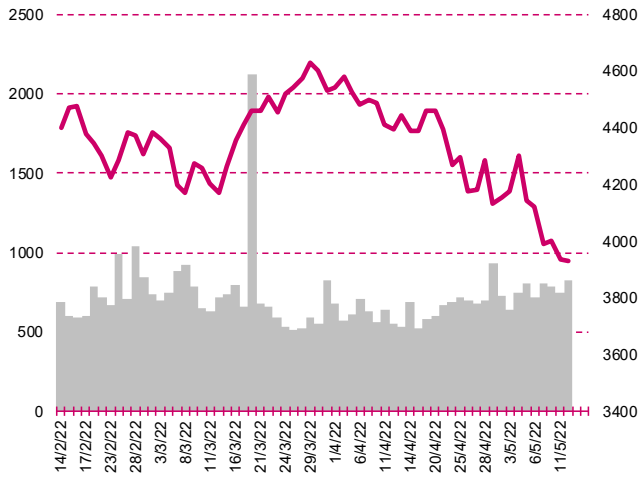
Cherrypick Games otrzymał w dniu 12 maja 2022 r. informację o zatwierdzeniu planu restrukturyzacyjnego Kuu Hubb Oy przez Sąd Rejonowy w Helsinkach. Decyzja o zatwierdzeniu planu restrukturyzacyjnego zgodnie z prawem fińskim, stanie się prawomocna w przypadku braku złożenia sprzeciwu przez wierzycieli w terminie 30 dni. Zatwierdzenie planu restrukturyzacyjnego jest jednym z warunków realizacji umowy cesji wierzytelności.

Carbon Studio

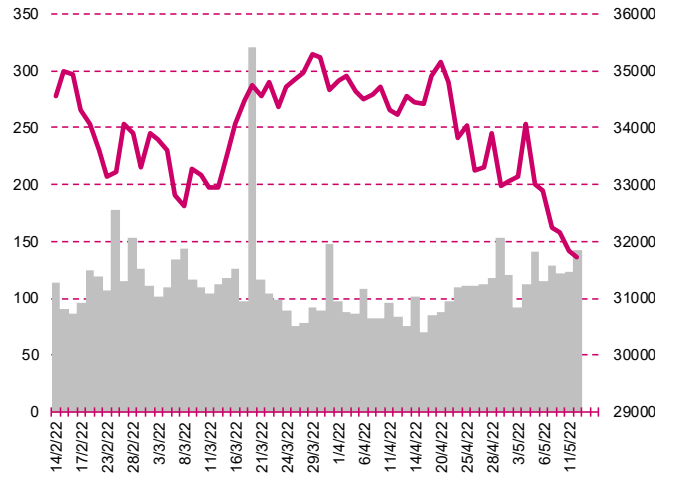
Ustalenie daty premiery „Warhammer: Age of Sigmar Tempestfall” na Meta Quest

Carbon Studio wyznaczył na 19 maja 2022 roku globalną datę premiery gry „Warhammer: Age of Sigmar Tempestfall” na platformę Meta Quest w wersji cyfrowej. Cena detaliczna gry „Warhammer: Age of Sigmar Tempestfall” w dystrybucji cyfrowej, w wersjach na platformy Meta Quest ustalona została na 24,99 USD. Gra będzie dostępna na platformie Meta Quest Store.

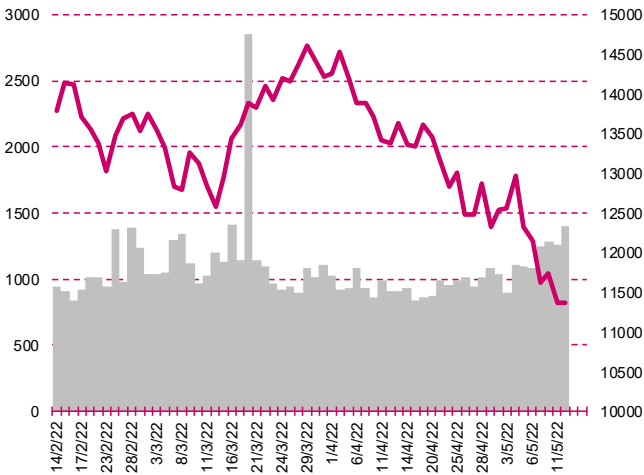
S&P500



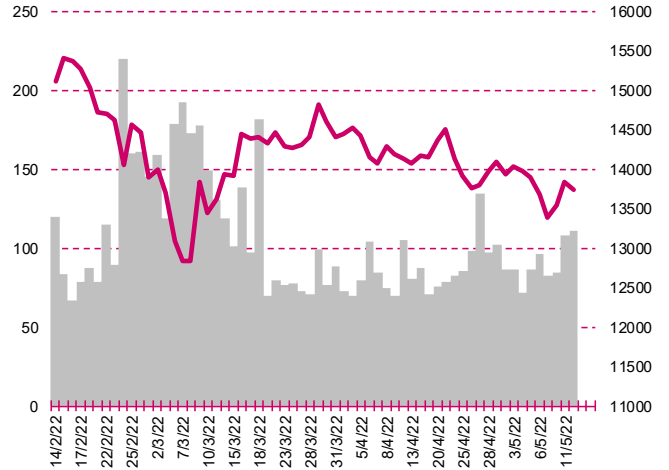
DOW JONES



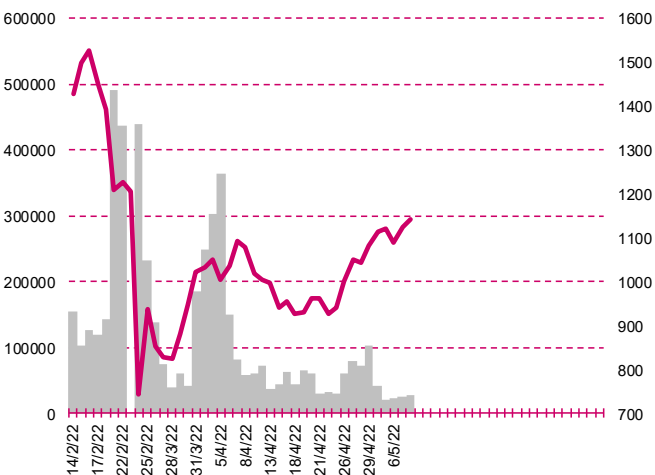
NASDAQ



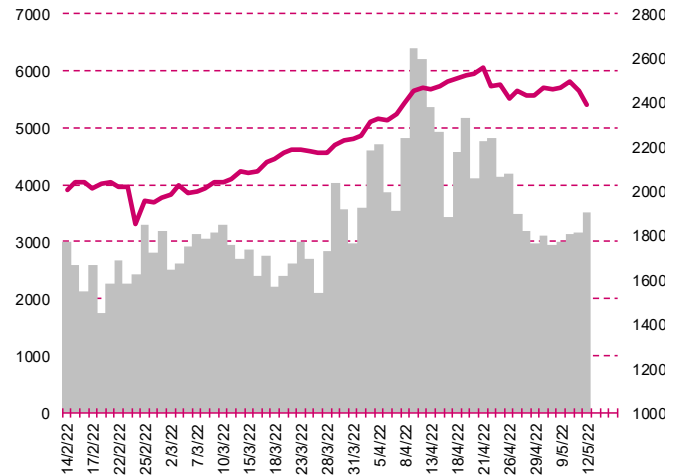
DAX



RTSi\$



XU100



Kalendarium

	Poniedziałek 9 maja '22	Wtorek 10 maja '22	Środa 11 maja '22	Czwartek 12 maja '22	Piątek 13 maja '22
Dane makro	Bilans handlu zagranicznego (CN)	Indeks instytutu ZEW (GER)	Inflacja CPI (CN)(GER)(US), Inflacja PPI (CN)	Inflacja PPI (US), Wnioski o zasiłek dla bezrobotnych (US)	Inflacja CPI (PL), Indeks Uniwersytetu Michigan wst. (US)
Wyniki spółek	ARCTIC, HANDLOWY, STALEXP	BBINWEST, BNPPPL, ERBUD, ONDE, SNIEZKA	ALUMETAL, AMBRA, BOS, CYFRPLSAT, LOKUM, MBANK, MEDINICE, MLSYSTEM	APLISENS, ENERGA, EUROCASH, KGHM, MOBRUK, MOSTALZAB, ODLEWNIE, OEX, PROCHEM	DRAGOENT, ELZAB, IFIRMA, MOVIEGAMES, SOLAR, SONKA, STALPROD
Dzień dywidendy	NEUCA	CCS			
Inne					

	Poniedziałek 16 maja '22	Wtorek 17 maja '22	Środa 18 maja '22	Czwartek 19 maja '22	Piątek 20 maja '22
Dane makro	Produkcja przemysłowa (CN)	PKB (PL)(EU), Sprzedaż detaliczna (US), Produkcja przemysłowa (US)	PKB (JP), Produkcja przemysłowa (JP), Inflacja HICP (EU), Pozwolenia na budowę domów (US), Rozpoczęte budowy domów (US)	Wnioski o zasiłek dla bezrobotnych (US), Sprzedaż domów na rynku wtórnym (US)	Inflacja CPI (JP), Inflacja PPI (GER), Produkcja przemysłowa (PL), Wynagrodzenie (PL), Zatrudnienie (PL)
Wyniki spółek	BIOMASS, BLOOBER, FARM51, FOREVEREN, KLABATER, SKARBIEC	ATENDE, DEBICA, DEVELIA, FORTE, MANGATA, MENNICA, MERCATOR, PCCEXOL, PCCROKITA, ROPCZYCE, SHOPER, ULMA, ULTGAMES, WIRTUALNA	ANSWEAR, ARTIFEX, COMPERIA, MLPGROUP, RELPOL, RYVU, VRG, XTPL, ZUE	APATOR, ATAL, CIECH, GETIN, GTC, INTERCARS, IZOSTAL, JSW, MABION, NEUCA, ORZBIALY, PGNIG, PKOBP, PZU	AGORA, COMARCH, COMP, EFEKT, KINOPOL, NEWAG, PROJPRZEM, TORPOL, WASKO
Dzień dywidendy	ASBIS				
Inne					

Departament Analiz

Marcin Materna, CFA

Doradca inwestycyjny
+48 22 598 26 82
marcin.materna@millenniumdm.pl

Dyrektor

banki, ubezpieczenia

Marcin Palenik, CFA

+48 22 598 26 71
marcin.palenik@millenniumdm.pl

Analityk

handel detaliczny, biotechnologia
branża spożywcza

Adam Zajler

+48 22 598 26 88
adam.zajler@millenniumdm.pl

Analityk

przemysł, technologie, media

Łukasz Bugaj

Doradca inwestycyjny
+48 22 598 26 59
Lukasz.bugaj@millenniumdm.pl

Analityk

fundusze inwestycyjne

Grzegorz Gawkowski

+48 22 598 26 05
grzegorz.gawkowski@millenniumdm.pl

Analityk

fundusze inwestycyjne
sektor gier komputerowych

Departament Sprzedaży

Radosław Zawadzki

+48 22 598 26 34
radoslaw.zawadzki@millenniumdm.pl

Dyrektor

Arkadiusz Szumilak

+48 22 598 26 75
arkadiusz.szumilak@millenniumdm.pl

Jarosław Oldakowski

+48 22 598 26 11
jaroslaw.oldakowski@millenniumdm.pl

Leszek Iwaniec

+48 22 598 26 90
leszek.iwaniec@millenniumdm.pl

Marek Pszczółkowski

+48 22 598 26 60
marek.pszczolkowski@millenniumdm.pl

Marcin Czerwonka

+48 22 598 26 70
marcin.czerwonka@millenniumdm.pl

Millennium Dom Maklerski S.A.
ul. Żaryna 2A, Millennium Park III
02-593 Warszawa Polska

Ważne informacje

Wszelkie informacje zawarte w niniejszym raporcie mają wyłącznie charakter informacyjny i nie stanowią one rekomendacji w rozumieniu Rozporządzenia delegowanego komisji (UE) 2016/958 z dnia 9 marca 2016 r. uzupełniającego rozporządzenie Parlamentu Europejskiego i Rady (UE) nr 596/2014 w odniesieniu do regulacyjnych standardów technicznych dotyczących środków technicznych do celów obiektywnej prezentacji rekomendacji inwestycyjnych lub innych informacji rekomendujących lub sugerujących strategię inwestycyjną oraz ujawniania interesów partykularnych lub wskazań konfliktów interesów, w wyniku doradztwa inwestycyjnego, oferty ani też kierowanego do kogokolwiek (lub jakiegokolwiek grupy osób) zaproszenia do zawarcia transakcji na instrumencie bądź instrumentach finansowych.

Niniejszy raport został przygotowany z dochowaniem należytej staranności i rzetelności, w oparciu o fakty uznane za wiarygodne, jednak Millennium Dom Maklerski S.A. nie gwarantuje, że są one w pełni dokładne i kompletne. Podstawą przygotowania raportu były wszelkie informacje na temat spółek, jakie były publicznie dostępne i znane sporządzającemu do dnia jego sporządzenia. Przedstawione prognozy są oparte wyłącznie o analizę przeprowadzoną przez Millennium Dom Maklerski S.A. bez uzgodnień ze spółkami będącymi przedmiotem raportu ani z innymi podmiotami i opierają się na szeregu założeń, które w przyszłości mogą okazać się nietrafne. Millennium Dom Maklerski S.A. nie udziela żadnego zapewnienia, że podane prognozy sprawdzą się. Inwestowanie w akcje spółek wymienionych w niniejszej analizie wiąże się z szeregiem ryzyk związanych między innymi z sytuacją makroekonomiczną, zmianami regulacji prawnych, zmianami sytuacji na rynkach towarowych, ryzykiem stóp procentowych, których wyeliminowanie jest praktycznie niemożliwe.

Treść raportu nie była udostępniona spółkom będącym przedmiotem raportu przed jego opublikowaniem. Millennium Dom Maklerski S.A. nie ponosi odpowiedzialności za szkody poniesione w wyniku decyzji podjętych na podstawie informacji zawartych w niniejszym raporcie analitycznym.

Osoba lub osoby wskazane w prawym dolnym rogu pierwszej strony niniejszego raportu sporządziły analizę, informacja o stanowiskach osób sporządzających jest zawarta w górnej części ostatniej strony niniejszej publikacji. Wynagrodzenie otrzymywane przez osoby sporządzające raport nie jest bezpośrednio zależne od wyników finansowych uzyskiwanych przez Millennium Dom Maklerski S.A. w ramach transakcji lub usług z zakresu bankowości inwestycyjnej, dotyczących instrumentów finansowych emitentów, których dotyczy niniejszy raport.

Niniejszy raport stanowi badanie inwestycyjne i został przygotowany przez Millennium Dom Maklerski S.A. wyłącznie na potrzeby klientów Millennium Dom Maklerski S.A., nie stanowi reklamy ani oferowania papierów wartościowych, może być on także dystrybuowany za pomocą środków masowego przekazu, na podstawie każdorazowej decyzji Dyrektora Departamentu Doradztwa i Analiz. Rozpowszechnianie lub powielanie niniejszego materiału w całości lub w części bez pisemnej zgody Millennium Dom Maklerski S.A. jest zabronione. Niniejszy dokument, ani jego kopia nie mogą zostać bezpośrednio lub pośrednio przekazane lub wydane osobom w USA, Australii, Kanadzie, Japonii.

Nadzór nad Millennium Dom Maklerski S.A. sprawuje Komisja Nadzoru Finansowego.

Powiązania Millennium Dom Maklerski S.A. ze spółkami będącymi przedmiotem niniejszego raportu

Jest możliwe, że Millennium Dom Maklerski S.A. w ramach prowadzonej działalności maklerskiej świadczy, będzie świadczył, lub w przeszłości świadczył usługi na rzecz spółek i innych podmiotów wymienionych w niniejszym raporcie. Millennium Dom Maklerski S.A. nie wyklucza złożenia emitentowi papierów wartościowych, będących przedmiotem raportu oferty świadczenia usług maklerskich. Informacje o konflikcie interesów powstałym w związku ze sporządzeniem raportu (o ile występuje) znajdują się poniżej.

Millennium Dom Maklerski S.A. pełni funkcję animatora emitenta dla spółek: Ciech, Wielton, Selena FM, Skyline, Eurotel, Dekpol, GKS Katowice, Lokum Deweloper, Zamet Industry, od których otrzymał wynagrodzenie z tego tytułu. Millennium Dom Maklerski S.A. pełni funkcję animatora rynku dla spółek: Ciech, Wielton, Selena FM, Skyline, KGHM, PZU, GKS Katowice, Eurotel, Dekpol, Lokum Deweloper, Zamet Industry.

Millennium Dom Maklerski S.A. w ciągu ostatnich 12 miesięcy pełnił funkcję oferującego w trakcie oferty publicznej dla akcji spółki: Lokum Deweloper S.A., od której otrzymał wynagrodzenie z tego tytułu. Millennium Dom Maklerski S.A. w ciągu ostatnich 12 miesięcy mógł zawierać umowy ze spółkami Getin Noble Bank oraz Getin Holding w zakresie bankowości inwestycyjnej.

Spółki będące przedmiotem raportu mogą być klientami Grupy Kapitałowej Millennium Banku S.A., głównego akcjonariusza Millennium Domu Maklerskiego S.A. Pomiędzy Millennium Dom Maklerski S.A., a spółkami będącymi przedmiotem niniejszego raportu nie występują żadne inne powiązania, o których mowa w Rozporządzeniu delegowanym komisji (UE) 2016/958 z dnia 9 marca 2016 r. uzupełniającego rozporządzenie Parlamentu Europejskiego i Rady (UE) nr 596/2014 w odniesieniu do regulacyjnych standardów technicznych dotyczących środków technicznych do celów obiektywnej prezentacji rekomendacji inwestycyjnych lub innych informacji rekomendujących lub sugerujących strategię inwestycyjną oraz ujawniania interesów partykularnych lub wskazań konfliktów interesów, które byłyby znane sporządzającemu niniejszy raport.

Rozwiązania organizacyjne ustanowione w celu zapobiegania konfliktom interesów:

Zasady zarządzania konfliktami interesów w Millennium Domu Maklerskim S.A. zostały zawarte w Polityce zarządzania konfliktami interesów w Millennium Domu Maklerskim S.A.

Przyjęte dla zapobiegania konfliktom interesów rozwiązania organizacyjne określa między innymi Regulamin organizacyjny Spółki Akcyjnej Millennium Dom Maklerski, który przewiduje: (a) nadzór nad osobami, których główne funkcje obejmują prowadzenie działań w imieniu lub świadczenie usług dla Klientów, których interesy mogą być sprzeczne lub którzy w inny sposób reprezentują różne sprzeczne interesy, w tym interesy Domu Maklerskiego; (b) środki zapobiegające lub ograniczające wywieranie przez osobę trzecią niewłaściwego wpływu na sposób, w jaki upoważniona osoba wykonuje czynności w ramach usług świadczonych przez Dom Maklerski (c) organizacyjne oddzielenie od siebie osób (zespołów) zajmujących się wykonywaniem czynności, które wiążą się z ryzykiem powstania konfliktu interesów, (d) zapewnienie każdej jednostce organizacyjnej Domu Maklerskiego i jej pracownikom niezależności w zakresie, w jakim dotyczy to interesów Klientów, na rzecz których taka jednostka wykonuje określone czynności.

Przyjęte dla zapobiegania konfliktom interesów rozwiązania określa również Regulamin wynagradzania, który zapewnia, że nie istnieją żadne powiązania pomiędzy wysokością wynagrodzeń pracowników różnych jednostek organizacyjnych lub wysokością przychodów osiąganych przez różne jednostki organizacyjne, jeżeli jednostki te wykonują czynności, które wiążą się z ryzykiem powstania konfliktu interesów.

Ograniczenia dotyczące przepływu informacji w celu zapobiegania konfliktom interesów, w tym informacji poufnych i stanowiących tajemnicę zawodową, określa Regulamin ochrony przepływu informacji poufnych oraz stanowiących tajemnicę zawodową w Millennium Domu Maklerskim S.A.