

# Raport dzienny

10 maja 2022

## Główne indeksy

Indeks		Zmiana 1D	Zmiana 1M	Zmiana 1Y	obroty PLN/USDm
WIG20	1 727	↓ -2,14%	↓ -17,2%	↓ -18,4%	715/161
WIG30	2 117	↓ -2,04%	↓ -16,3%	↓ -15,5%	761/171
mWIG40	4 154	↓ -1,54%	↓ -11,8%	↓ -9,6%	83/18
sWIG80	17 815	↓ -1,22%	↓ -9,3%	↓ -11,5%	43/9
WIG	54 194	↓ -1,89%	↓ -14,9%	↓ -13,6%	852/191
WIGBANKI	5 859	↓ -2,79%	↓ -22,5%	↓ -5,5%	178/40

## Główne indeksy światowe

		1D	1M	3M	1Y
Dow Jones	32 246	↓ -1,99%	↓ -7,13%	↓ -8,50%	↓ -7,19%
S&P500	3 991	↓ -3,20%	↓ -11,07%	↓ -11,39%	↓ -4,71%
NASDAQ	11 623	↓ -4,29%	↓ -15,23%	↓ -18,06%	↓ -13,27%
DAX	13 381	↓ -2,15%	↓ -6,32%	↓ -13,62%	↓ -13,11%
RTSI\$	1 088	↓ -2,85%	0,74%	↓ -29,11%	↓ -31,03%
XU100	2 466	↑ 0,28%	3,02%	20,95%	68,78%

## Surowce

		1D	1M	3M	1Y
Miedź (USD/t)	9 237,5	↓ -1,88%	↓ -10,5%	↓ -8,2%	↓ -11,3%
Ropa (USD/bbl)	104,8	↓ -1,06%	2,6%	19,4%	62,5%
Srebro (USD/OZ)	22,1	↑ 1,26%	↓ -12,1%	↓ -4,9%	↓ -19,2%
Złoto (USD/OZ)	1 864,2	↑ 0,54%	↓ -4,3%	2,0%	1,5%

## Waluty

		1D	1M	3M	1Y
USD/PLN	4,4397	↓ -0,07%	3,7%	12,6%	18,1%
EUR/PLN	4,6939	↑ 0,03%	0,7%	4,2%	2,9%
EUR/USD	1,0572	↑ 0,10%	↓ -2,9%	↓ -7,5%	↓ -12,8%
USD/HUF	358,79	↓ -0,43%	3,2%	15,8%	21,6%

## Informacje ze spółek

**BNP Paribas BP** Skonsolidowane wyniki za I kwartał 2022r.

**Inter Cars** Przychody za kwiecień 2022r.

**TIM** Zawieszenie IPO spółki zależnej

**Onde** Decyzja o skupie akcji za max. 30 mln PLN

**Bowim** Zamiar wypłaty 2,52 PLN dywidendy na akcję

**Boryszew** Przyjęcie polityki dywidendowej

**Arctic Paper** Utrzymanie popytu na papier, obrona rentowności

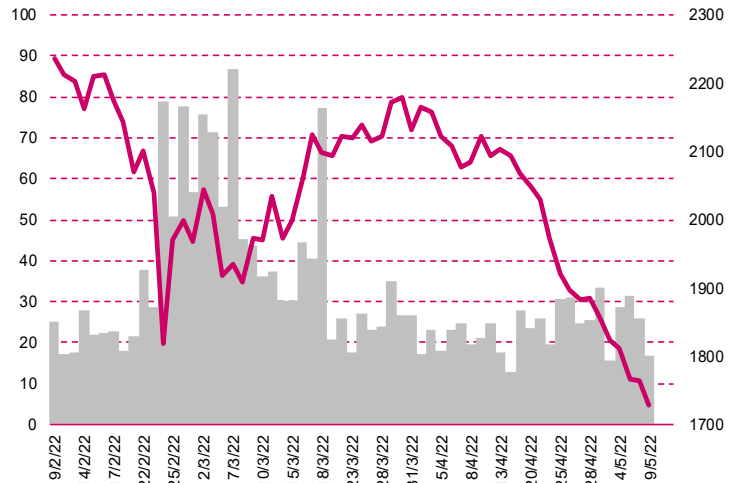
**Soho Development** Skup akcji własnych, przegląd opcji strategicznych

**Creepy Jar** Wstępne wybrane dane finansowe za I kwartał

**Drago Entertainment** Przesunięcie premiery płatnego DLC do „GSS”

**Vivid Games** Szacunkowe wyniki w kwietniu

## WIG20



## Rentowność skarbowych papierów dłużnych

	3M	1Y	2Y	5Y	10Y
Polska	6,23%	6,12%	6,69%	7,28%	6,82%
Węgry	5,76%	6,39%	6,67%	7,49%	7,24%
Niemcy	-0,58%	-0,18%	0,23%	0,77%	1,10%
USA	0,80%	2,08%	2,59%	2,95%	3,03%

## Wygrani/Przegranani

	1D		1D
ALLEGRO	22,30 ↑ 1,57%	KGHM	120,15 ↓ -6,10%
PKNORLEN	75,42 ↑ 0,69%	SANTANDER	237,00 ↓ -4,05%

## Najbardziej aktywne akcje

	1D	1M	% obrotów	obroty (PLN/USD)
ASSECOPL	73,50 ↓ -1,28%	-10,4%	11,8%	84/19
KGHM	120,15 ↓ -6,10%	-28,1%	10,9%	77/17
PEKAO	87,14 ↓ -3,69%	-22,9%	8,2%	58/13
DINOPL	267,30 ↓ -3,50%	-20,0%	7,9%	56/12

## Wydarzenia w spółkach

Spółka	Wydarzenie
IFIRMA	Zwyczajne walne zgromadzenie
ULMA	Zwyczajne walne zgromadzenie
MEDICALG	Nadzwyczajne walne zgromadzenie
GETIN	Zwyczajne walne zgromadzenie
ENEA	Pierwszy dzień notowania praw do akcji zwykłych na okaz. serii D

## Prognozy makro

Godz.	Wydarzenie	Będzie	Ostatnio
11:00	Indeks instytutu ZEW	GER -42,5	-41,0

## Informacje ze spółek

### BNP Paribas BP

#### Skonsolidowane wyniki za I kwartał 2022r.

	I kwartał 2022	I kwartał 2021	zmiana
Wynik odsetkowy	1 002,9	733,0	36,8%
Wynik z prowizji	300,7	247,0	21,7%
Koszty działania	-774,8	-665,0	16,5%
Saldo rezerw	-79,1	-60,0	31,8%
Zysk netto	277,7	164,0	69,3%

Wg MSR/MSSF; mln PLN

### Inter Cars

#### Przychody za kwiecień 2022r.

Skonsolidowane przychody Inter Cars w kwietniu 2022 roku wyniosły 1.140,2 mln zł przychodów, wzrost rdr o 18,5 proc.. Narastająco od początku roku grupa wypracowała 4.307,5 mln zł przychodów, czyli o 23,9 proc. więcej niż rok wcześniej. Sprzedaż Inter Cars SA wyniosła w kwietniu 814,8 mln zł (wzrost rdr o 19,5 proc.), z czego sprzedaż w Polsce to 502,2 mln zł (wzrost o 15,3 proc. rdr). Od początku roku sprzedaż Inter Cars SA wzrosła w porównaniu z analogicznym okresem 2021 roku o 22,6 proc. do 3.027,9 mln zł. W Polsce wzrost sprzedaży wyniósł 16,7 proc. do 1.861,2 mln zł. Sprzedaż spółek dystrybucyjnych za granicą wyniosła w kwietniu 533,5 mln zł, o 15,5 proc. więcej niż przed rokiem. W okresie styczeń-kwiecień 2022 roku sprzedaż ta wyniosła 2.053 mln zł, co oznacza wzrost o 25 proc. rok do roku.

### TIM

#### Zawieszenie IPO spółki zależnej

Zarząd 3LP, spółki zależnej TIM, podjął decyzję o zawieszeniu IPO oraz o ustaleniu nowego harmonogramu oferty w późniejszym terminie. Jak podała spółka, decyzja o zawieszeniu oferty podjęta została z uwagi na okoliczności, które mogą w negatywny sposób wpłynąć na powodzenie oferty, w szczególności znaczenie ma tu aktualna sytuacja rynkowa. Intencją spółki jest przeprowadzenie oferty po ustabilizowaniu się otoczenia rynkowego, pozwalającego na podjęcie odpowiednich decyzji inwestycyjnych przez potencjalnych inwestorów. Oferta publiczna miała objąć nie więcej niż 15,9 mln nowo emitowanych akcji, a zamiarem spółki było pozyskanie ok. 100 mln zł netto.

### Onde

#### Decyzja o skupie akcji za max. 30 mln PLN

Akcjonariusze Onde zdecydowali podczas WZA o upoważnieniu zarządu do nabycia przez spółkę akcji własnych w celu ich umorzenia za nie więcej niż 30 mln zł. Cena nie może być niższa niż 50 zł oraz wyższa niż 60 zł za akcję. Zgodnie z uchwałami WZA, zarząd jest upoważniony do nabywania akcji własnych do 31 grudnia 2022 roku, nie dłużej niż do wyczerpania środków. Onde podawało wcześniej, że zarząd spółki nie będzie rekomendował wypłaty dywidendy z zysku za 2021 rok, a zamierza rekomendować akcjonariuszom przeznaczenie ok. 30 mln zł na nabycie akcji własnych w celu ich umorzenia.

### Bowim

#### Zamiar wypłaty 2,52 PLN dywidendy na akcję

Zwyczajne Walne Zgromadzenie Bowimu zdecyduje 6 czerwca o wypłaceniu w formie dywidendy z zysku netto za 2021 rok blisko 43 mln zł, czyli 2,52 zł na akcję. Pozostała część ubiegłorocznego zysku, czyli 90 mln zł ma trafić na zwiększenie kapitału zapasowego spółki. Proponowanym dniem dywidendy jest 17 czerwca, a jej wypłaty 28 czerwca 2022 roku. Zarząd Bowimu rekomenduje przeznaczenie około 30% zysku wypracowanego w roku obrotowym 2021 na dywidendę.

### Boryszew

#### Przyjęcie polityki dywidendowej

Polityka dywidendowa Boryszewa zakłada przeznaczenie na wypłatę dywidendy od 30% do 70% zysku

netto grupy. Warunkiem jest relacja długu netto/EBITDA grupy poniżej 3,5. Polityka dywidendowa ma być stosowana od roku obrotowego, który zakończy się 31 grudnia 2022 roku.

## Arctic Paper

### Utrzymanie popytu na papier, obrona rentowności

Podczas poniedziałkowej konferencji prezes Michał Jarczyński poinformował, że Arctic Paper obserwuje silny popyt na papier i spodziewa się utrzymania go w perspektywie drugiego-trzeciego kwartału. Arctic Paper wprowadził w tym roku kilka podwyżek cen papieru i - jak dodał prezes - kolejne zmiany cen są możliwe, jeśli utrzymywać będzie się presja inflacyjna, bo istotna dla grupy jest obrona rentowności, nawet jeśli oznaczałoby to lekkie zmniejszenie wolumenu.

## Soho Development

### Skup akcji własnych po 3,27 zł za akcję, przegląd opcji strategicznych

Soho Development planuje przeznaczyć kwotę ok. 19,6 mln zł na nabycie akcji własnych po 3,27 zł za jedną akcję. Soho pozyskało środki ze zbycia udziałów spółek Recycling Park oraz Recycling Park Kamionka i chce przeznaczyć nadwyżki środków do akcjonariuszy. Spółka podała, że intencją zarządu jest przeprowadzenie dodatkowego skupu akcji własnych, w celu wypłaty akcjonariuszom nadwyżki środków pozostających w dyspozycji spółki po rozliczeniu ww. skupu i oszacowaniu rezerw na zobowiązania i koszty, po publikacji sprawozdania finansowego spółki za rok obrotowy kończący się 30 września 2022 roku. W związku ze zbyciem najistotniejszych aktywów, zarząd podjął także decyzję o rozpoczęciu prac nad przeglądem opcji strategicznych. Zarząd Spółki planuje rozpocząć proces poszukiwania inwestorów dla Spółki, zainteresowanych dalszym jej rozwojem, jako podmiotu notowanego na Giełdzie Papierów Wartościowych w Warszawie.

## Creepy Jar

### Wstępne wybrane dane finansowe za I kwartał

Creepy Jar przekazał do publicznej wiadomości wstępne wybrane wyniki finansowe. Dane za 1 kwartał 2022 r. prezentują się następująco:

- przychody ze sprzedaży: 11,0 mln zł wobec 8,2 mln zł w 1 kw. 2021 r., (wzrost o 34% r/r),
- zysk z działalności operacyjnej: 6,7 mln zł wobec 4,6 mln zł w 1 kw. 2021 r., (wzrost o 46% r/r),
- zysk netto: 6,4 mln zł wobec 4,8 mln zł w 1 kw. 2021 r. (wzrost o 35% r/r);

Stan środków pieniężnych: 69,9 mln zł na dzień 31 marca 2022 r. wobec 59,7 mln zł na dzień 31 grudnia 2021 r.

Osiągnięte przez Spółkę wyniki finansowe w 1 kw. 2022 r. wynikały przede wszystkim ze sprzedaży gry „Green Hell” na platformie Steam oraz konsolach Sony PlayStation i Microsoft Xbox. W analizowanym okresie łączna sprzedaż brutto gry „Green Hell” na platformach PC/Steam, Sony PlayStation i Microsoft Xbox (wersje gry, do których Emitent posiada prawa wydawnicze) wyniosła ponad 305 tys. kopii, z czego 102 tys. kopii na konsolach PlayStation i Xbox.

## Drago Entertainment

### Przesunięcie premiery płatnego DLC do „GSS”

Drago Entertainment poinformował o przesunięciu daty premiery wydania pierwszego płatnego dodatku (DLC) do gry „Gas Station Simulator” o nazwie „Can Touch This” z dnia 11 maja 2022 r. na 18 maja 2022 r. Jednocześnie Spółka wskazała, że w dniu 12 maja 2022 r. zostanie graczom udostępniona darmowa istotna aktualizacja gry, która ma wprowadzić m.in. możliwość przemieszczania dekoracji, ułatwienie czyszczenia i odmalowania, proces zarządzania zakupami. Przesunięcie terminu premiery DLC jest spowodowane aspektami technicznymi, wynikającymi z pierwotnie planowanego jednoczesnego udostępnienia graczom darmowej aktualizacji gry wraz z płatnym DLC. W związku z ich wystąpieniem, Spółka podjęła decyzję, aby najpierw udostępnić darmową aktualizację, a następnie płatne DLC.

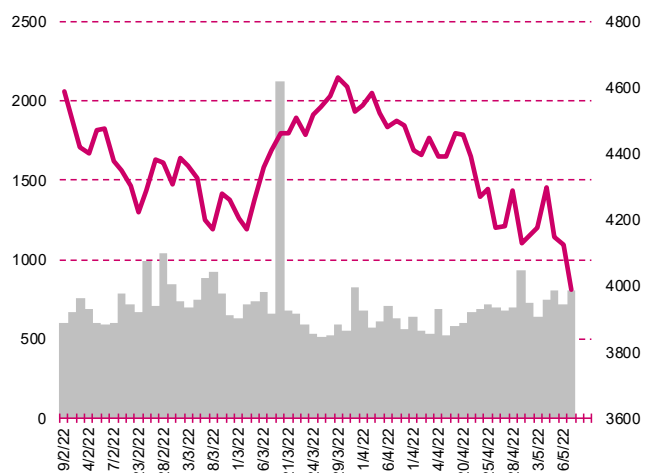
## Vivid Games

### Szacunkowe wyniki w kwietniu

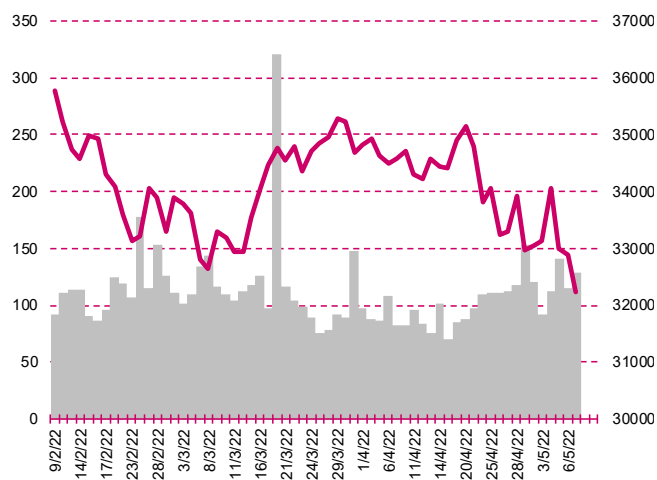
Vivid Games dokonał szacunkowego ustalenia wstępnych wyników finansowych Spółki za kwiecień 2022 roku. Przychody ze sprzedaży za kwiecień 2022 roku spodziewane są na poziomie 3,00 mln PLN. Wynik brutto na poziomie 0,10 mln PLN, wynik netto na poziomie 0,10 mln PLN. Stan środków pieniężnych na

rachunkach bankowych Spółki na koniec kwietnia 2022 wynosił 2,8 mln PLN. Narastająco za pierwsze cztery miesiące 2022 roku Emitent spodziewa się następujących wyników: przychody ze sprzedaży na poziomie 10,60 mln PLN, wynik brutto na poziomie 0,09 mln PLN, wynik netto na poziomie 0,09 mln PLN i EBITDA na poziomie 1,4 mln PLN.

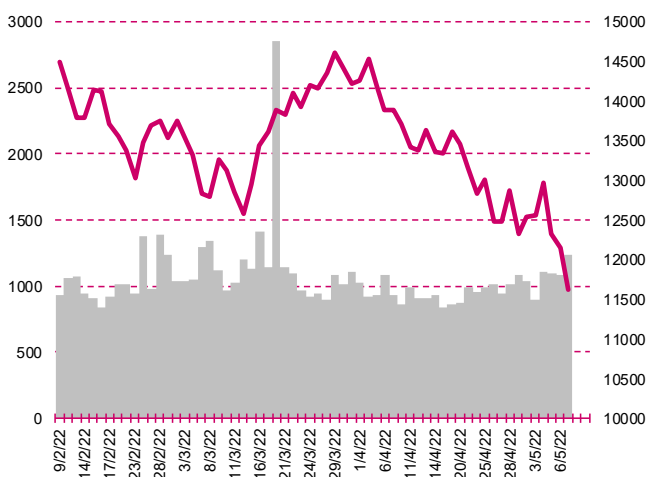
**S&P500**



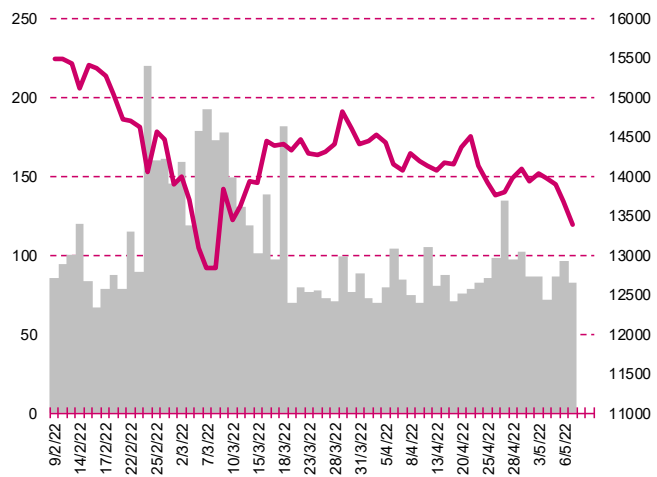
**DOW JONES**



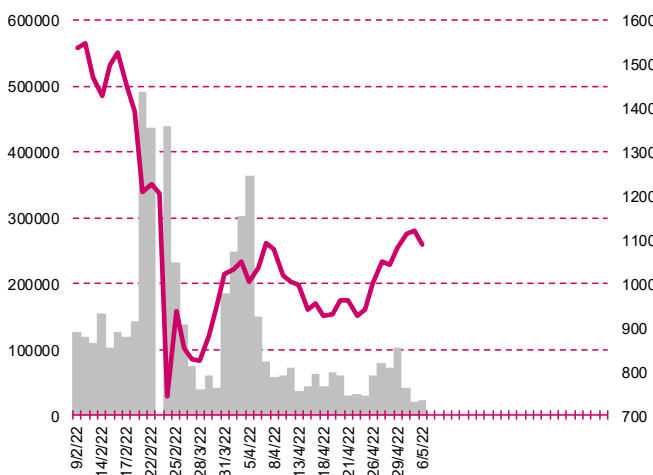
**NASDAQ**



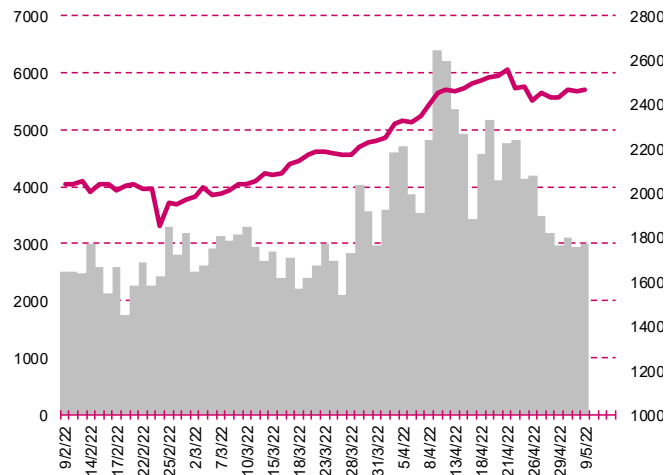
**DAX**



**RTSI\$**



**XU100**



## Kalendarium

	Poniedziałek 9 maja '22	Wtorek 10 maja '22	Środa 11 maja '22	Czwartek 12 maja '22	Piątek 13 maja '22
Dane makro	Bilans handlu zagranicznego (CN)	Indeks instytutu ZEW (GER)	Inflacja CPI (CN)(GER)(US), Inflacja PPI (CN)	Inflacja PPI (US), Wnioski o zasiłek dla bezrobotnych (US)	Inflacja CPI (PL), Indeks Uniwersytetu Michigan wst. (US)
Wyniki spółek	ARCTIC, HANDLOWY, STALEXP	BBINWEST, BNPPPL, ERBUD, ONDE, SNIEZKA	ALUMETAL, AMBRA, BOS, CYFRPLSAT, LOKUM, MBANK, MEDINICE, MLSYSTEM	APLISENS, ENERGA, EUROCASH, KGHM, MOBRUK, MOSTALZAB, ODLEWNIĘ, OEX, PROCHEM	DRAGOENT, ELZAB, IFIRMA, MOVIEGAMES, SOLAR, SONKA, STALPROD
Dzień dywidendy	NEUCA	CCS			
Inne					

	Poniedziałek 16 maja '22	Wtorek 17 maja '22	Środa 18 maja '22	Czwartek 19 maja '22	Piątek 20 maja '22
Dane makro	Produkcja przemysłowa (CN)	PKB (PL)(EU), Sprzedaż detaliczna (US), Produkcja przemysłowa (US)	PKB (JP), Produkcja przemysłowa (JP), Inflacja HICP (EU), Pozwolenia na budowę domów (US), Rozpoczęcie budowy domów (US)	Wnioski o zasiłek dla bezrobotnych (US), Sprzedaż domów na rynku wtórnym (US)	Inflacja CPI (JP), Inflacja PPI (GER), Produkcja przemysłowa (PL), Wynagrodzenie (PL), Zatrudnienie (PL)
Wyniki spółek	BIOMASS, BLOOBER, FARM51, FOREVEREN, KLABATER, SKARBIEC	ATENDE, DEBICA, DEVELIA, FORTE, MANGATA, MENNICA, MERCATOR, PCCEXOL, PCCROKITA, ROPCZYCE, SHOPER, ULMA, ULTGAMES, WIRTUALNA	ANSWEAR, ARTIFEX, COMPERIA, MLPGROUP, RELPOL, RYU, VRG, XTPL, ZUE	APATOR, ATAL, CIECH, GETIN, GTC, INTERCARS, IZOSTAL, JSW, MABION, NEUCA, ORZBIALY, PGNIG, PKOBP, PZU	AGORA, COMARCH, COMP, EFEKT, KINOPOL, NEWAG, PROJPRZEM, TORPOL, WASKO
Dzień dywidendy	ASBIS				
Inne					

## Departament Analiz

### Marcin Materna, CFA

Doradca inwestycyjny  
+48 22 598 26 82  
marcin.materna@millenniumdm.pl

### Dyrektor

banki, ubezpieczenia

### Marcin Palenik, CFA

+48 22 598 26 71  
marcin.palenik@millenniumdm.pl

### Analityk

handel detaliczny, biotechnologia  
branża spożywcza

### Adam Zajler

+48 22 598 26 88  
adam.zajler@millenniumdm.pl

### Analityk

przemysł, technologie, media

### Łukasz Bugaj

Doradca inwestycyjny  
+48 22 598 26 59  
Lukasz.bugaj@millenniumdm.pl

### Analityk

fundusze inwestycyjne

### Grzegorz Gawkowski

+48 22 598 26 05  
grzegorz.gawkowski@millenniumdm.pl

### Analityk

fundusze inwestycyjne  
sektor gier komputerowych

## Departament Sprzedaży

### Radosław Zawadzki

+48 22 598 26 34  
radoslaw.zawadzki@millenniumdm.pl

### Dyrektor

### Arkadiusz Szumilak

+48 22 598 26 75  
arkadiusz.szumilak@millenniumdm.pl

### Jarosław Oldakowski

+48 22 598 26 11  
jaroslaw.oldakowski@millenniumdm.pl

### Leszek Iwaniec

+48 22 598 26 90  
leszek.iwaniec@millenniumdm.pl

### Marek Pszczółkowski

+48 22 598 26 60  
marek.pszczolkowski@millenniumdm.pl

### Marcin Czerwonka

+48 22 598 26 70  
marcin.czerwonka@millenniumdm.pl

**Millennium Dom Maklerski S.A.**  
**ul. Żaryna 2A, Millennium Park III**  
**02-593 Warszawa Polska**

### Ważne informacje

Wszelkie informacje zawarte w niniejszym raporcie mają wyłącznie charakter informacyjny i nie stanowią one rekomendacji w rozumieniu Rozporządzenia delegowanego komisji (UE) 2016/958 z dnia 9 marca 2016 r. uzupełniającego rozporządzenie Parlamentu Europejskiego i Rady (UE) nr 596/2014 w odniesieniu do regulacyjnych standardów technicznych dotyczących środków technicznych do celów obiektywnej prezentacji rekomendacji inwestycyjnych lub innych informacji rekomendujących lub sugerujących strategię inwestycyjną oraz ujawniania interesów partykularnych lub wskazań konfliktów interesów, w wyniku doradztwa inwestycyjnego, oferty ani też kierowanego do kogokolwiek (lub jakiegokolwiek grupy osób) zaproszenia do zawarcia transakcji na instrumencie bądź instrumentach finansowych.

Niniejszy raport został przygotowany z dochowaniem należytej staranności i rzetelności, w oparciu o fakty uznane za wiarygodne, jednak Millennium Dom Maklerski S.A. nie gwarantuje, że są one w pełni dokładne i kompletne. Podstawą przygotowania raportu były wszelkie informacje na temat spółek, jakie były publicznie dostępne i znane sporządzającemu do dnia jego sporządzenia. Przedstawione prognozy są oparte wyłącznie o analizę przeprowadzoną przez Millennium Dom Maklerski S.A. bez uzgodnień ze spółkami będącymi przedmiotem raportu ani z innymi podmiotami i opierają się na szeregu założeń, które w przyszłości mogą okazać się nietrafne. Millennium Dom Maklerski S.A. nie udziela żadnego zapewnienia, że podane prognozy sprawdzą się. Inwestowanie w akcje spółek wymienionych w niniejszej analizie wiąże się z szeregiem ryzyk związanych między innymi z sytuacją makroekonomiczną, zmianami regulacji prawnych, zmianami sytuacji na rynkach towarowych, ryzykiem stóp procentowych, których wyeliminowanie jest praktycznie niemożliwe.

Treść raportu nie była udostępniona spółkom będącym przedmiotem raportu przed jego opublikowaniem. Millennium Dom Maklerski S.A. nie ponosi odpowiedzialności za szkody poniesione w wyniku decyzji podjętych na podstawie informacji zawartych w niniejszym raporcie analitycznym.

Osoba lub osoby wskazane w prawym dolnym rogu pierwszej strony niniejszego raportu sporządziły analizę, informacja o stanowiskach osób sporządzających jest zawarta w górnej części ostatniej strony niniejszej publikacji. Wynagrodzenie otrzymywane przez osoby sporządzające raport nie jest bezpośrednio zależne od wyników finansowych uzyskiwanych przez Millennium Dom Maklerski S.A. w ramach transakcji lub usług z zakresu bankowości inwestycyjnej, dotyczących instrumentów finansowych emitentów, których dotyczy niniejszy raport.

Niniejszy raport stanowi badanie inwestycyjne i został przygotowany przez Millennium Dom Maklerski S.A. wyłącznie na potrzeby klientów Millennium Dom Maklerski S.A., nie stanowi reklamy ani oferowania papierów wartościowych, może być on także dystrybuowany za pomocą środków masowego przekazu, na podstawie każdorazowej decyzji Dyrektora Departamentu Doradztwa i Analiz. Rozpowszechnianie lub powielanie niniejszego materiału w całości lub w części bez pisemnej zgody Millennium Dom Maklerski S.A. jest zabronione. Niniejszy dokument, ani jego kopia nie mogą zostać bezpośrednio lub pośrednio przekazane lub wydane osobom w USA, Australii, Kanadzie, Japonii.

Nadzór nad Millennium Dom Maklerski S.A. sprawuje Komisja Nadzoru Finansowego.

### Powiązania Millennium Dom Maklerski S.A. ze spółkami będącymi przedmiotem niniejszego raportu

Jest możliwe, że Millennium Dom Maklerski S.A. w ramach prowadzonej działalności maklerskiej świadczy, będzie świadczył, lub w przeszłości świadczył usługi na rzecz spółek i innych podmiotów wymienionych w niniejszym raporcie. Millennium Dom Maklerski S.A. nie wyklucza złożenia emitentowi papierów wartościowych, będących przedmiotem raportu oferty świadczenia usług maklerskich. Informacje o konflikcie interesów powstałym w związku ze sporządzeniem raportu (o ile występuje) znajdują się poniżej.

Millennium Dom Maklerski S.A. pełni funkcję animatora emitenta dla spółek: Ciech, Wielton, Selena FM, Skyline, Eurotel, Dekpol, GKS Katowice, Lokum Deweloper, Zamet Industry, od których otrzymał wynagrodzenie z tego tytułu. Millennium Dom Maklerski S.A. pełni funkcję animatora rynku dla spółek: Ciech, Wielton, Selena FM, Skyline, KGHM, PZU, GKS Katowice, Eurotel, Dekpol, Lokum Deweloper, Zamet Industry.

Millennium Dom Maklerski S.A. w ciągu ostatnich 12 miesięcy pełnił funkcję oferującego w trakcie oferty publicznej dla akcji spółki: Lokum Deweloper S.A., od której otrzymał wynagrodzenie z tego tytułu. Millennium Dom Maklerski S.A. w ciągu ostatnich 12 miesięcy mógł zawierać umowy ze spółkami Getin Noble Bank oraz Getin Holding w zakresie bankowości inwestycyjnej.

Spółki będące przedmiotem raportu mogą być klientami Grupy Kapitałowej Millennium Banku S.A., głównego akcjonariusza Millennium Domu Maklerskiego S.A. Pomiędzy Millennium Dom Maklerski S.A., a spółkami będącymi przedmiotem niniejszego raportu nie występują żadne inne powiązania, o których mowa w Rozporządzeniu delegowanym komisji (UE) 2016/958 z dnia 9 marca 2016 r. uzupełniającego rozporządzenie Parlamentu Europejskiego i Rady (UE) nr 596/2014 w odniesieniu do regulacyjnych standardów technicznych dotyczących środków technicznych do celów obiektywnej prezentacji rekomendacji inwestycyjnych lub innych informacji rekomendujących lub sugerujących strategię inwestycyjną oraz ujawniania interesów partykularnych lub wskazań konfliktów interesów, które byłyby znane sporządzającemu niniejszy raport.

### Rozwiązania organizacyjne ustanowione w celu zapobiegania konfliktom interesów:

Zasady zarządzania konfliktami interesów w Millennium Domu Maklerskim S.A. zostały zawarte w Polityce zarządzania konfliktami interesów w Millennium Domu Maklerskim S.A.

Przyjęte dla zapobiegania konfliktom interesów rozwiązania organizacyjne określa między innymi Regulamin organizacyjny Spółki Akcyjnej Millennium Dom Maklerski, który przewiduje: (a) nadzór nad osobami, których główne funkcje obejmują prowadzenie działań w imieniu lub świadczenie usług dla Klientów, których interesy mogą być sprzeczne lub którzy w inny sposób reprezentują różne sprzeczne interesy, w tym interesy Domu Maklerskiego; (b) środki zapobiegające lub ograniczające wywieranie przez osobę trzecią niewłaściwego wpływu na sposób, w jaki upoważniona osoba wykonuje czynności w ramach usług świadczonych przez Dom Maklerski (c) organizacyjne oddzielenie od siebie osób (zespołów) zajmujących się wykonywaniem czynności, które wiążą się z ryzykiem powstania konfliktu interesów, (d) zapewnienie każdej jednostce organizacyjnej Domu Maklerskiego i jej pracownikom niezależności w zakresie, w jakim dotyczy to interesów Klientów, na rzecz których taka jednostka wykonuje określone czynności.

Przyjęte dla zapobiegania konfliktom interesów rozwiązania określa również Regulamin wynagradzania, który zapewnia, że nie istnieją żadne powiązania pomiędzy wysokością wynagrodzeń pracowników różnych jednostek organizacyjnych lub wysokością przychodów osiąganych przez różne jednostki organizacyjne, jeżeli jednostki te wykonują czynności, które wiążą się z ryzykiem powstania konfliktu interesów.

Ograniczenia dotyczące przepływu informacji w celu zapobiegania konfliktom interesów, w tym informacji poufnych i stanowiących tajemnicę zawodową, określa Regulamin ochrony przepływu informacji poufnych oraz stanowiących tajemnicę zawodową w Millennium Domu Maklerskim S.A.