

Raport dzienny

21 kwietnia 2022

Główne indeksy

Indeks		Zmiana 1D	Zmiana 1M	Zmiana 1Y	obroty PLN/USDm
WIG20	2 048	↓ -1,00%	-2,2%	3,3%	965/226
WIG30	2 494	↓ -1,05%	-1,9%	6,3%	843/197
mWIG40	4 644	↓ -0,47%	-0,7%	6,5%	286/67
sWIG80	19 449	↑ 0,34%	1,1%	2,4%	36/8
WIG	62 780	↓ -0,67%	-1,3%	6,3%	988/231
WIGBANKI	7 260	↑ 0,34%	-1,6%	30,9%	218/51

Główne indeksy światowe

		1D	1M	3M	1Y
Dow Jones	35 161	↑ 0,71%	1,76%	2,61%	3,00%
S&P500	4 459	↓ -0,06%	-0,04%	1,40%	6,85%
NASDAQ	13 453	↓ -1,22%	-2,78%	-2,29%	-3,56%
DAX	14 362	↑ 1,47%	0,24%	-7,96%	-5,49%
RTSI\$	0 960	↑ 3,06%	#ARG!	-31,49%	-34,41%
XU100	2 526	↑ 0,27%	16,13%	25,60%	89,85%

Surowce

		1D	1M	3M	1Y
Miedź (USD/t)	10 223,0	↓ -0,79%	-1,0%	2,3%	9,7%
Ropa (USD/bbl)	108,3	↑ 1,37%	-3,3%	26,9%	78,5%
Srebro (USD/OZ)	25,1	↓ -0,51%	-0,5%	3,2%	-5,6%
Złoto (USD/OZ)	1 952,0	↓ -0,29%	0,8%	6,4%	8,8%

Waluty

		1D	1M	3M	1Y
USD/PLN	4,2673	↓ -0,19%	0,2%	6,8%	12,8%
EUR/PLN	4,6413	↑ 0,05%	-1,2%	2,4%	1,9%
EUR/USD	1,0877	↑ 0,22%	-1,3%	-4,1%	-9,6%
USD/HUF	340,99	↓ -0,18%	0,6%	7,9%	13,2%

Informacje ze spółek

Kęty Skonsolidowane wyniki za I kw. 2022 r.

Odlewnie Polskie Jednostkowe wyniki za 2021 r.

Alumetal Wstępne skonsolidowane wyniki za I kw. 2022 r.

Shoper Skonsolidowane wyniki za IV kwartał 2021r.

CCC Skonsolidowane wyniki roczne

LPP Skonsolidowane wyniki roczne

Lotos Szacunkowy wynik w I kw.

Medicalgorithmics Odpis części aktywów

Captor Therapeutics Pozytywne wyniki dodatkowych badań dla projektu CT-01

Pepco Skonsolidowane wyniki za I kwartał 2022r.

Trakcja Obniżenie szacunkowych wyników za IV kwartał 2021r.

Mangata Rekomendacja 4,50 zł dywidendy na akcję

Pekao Ustalenie wysokości składki dla BFG

Santander BP Ustalenie wysokości składki dla BFG

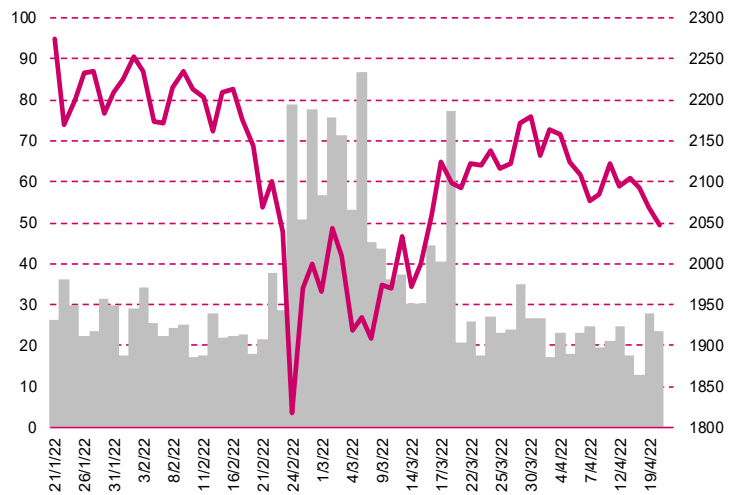
Allegro.eu Wprowadzenie nowych akcji Allegro.eu do obrotu

Atal Rekomendacja wypłaty 6 zł dywidendy na akcję

JSW Odpis aktualizujący wartość aktywów w wys. 82,9 mln zł

Marvipoł Zmniejszenie udziału w ogólnej liczbie głosów poniżej progu 5%

WIG20



Rentowność skarbowych papierów dłużnych

	3M	1Y	2Y	5Y	10Y
Polska	5,47%	5,84%	6,49%	6,81%	6,26%
Węgry	5,69%	6,17%	6,38%	7,02%	6,57%
Niemcy	-0,71%	-0,37%	0,05%	0,58%	0,86%
USA	0,81%	1,94%	2,58%	2,86%	2,83%

Wygrani/Przegrani

	1D		1D		
ALLEGRO	27,91	↑ 3,28%	CDPROJEKT	137,44	↓ -8,31%
DINOPL	327,00	↑ 1,55%	LOTOS	72,26	↓ -5,29%

Najbardziej aktywne akcje

	1D	1M	% obrotów	obroty (PLN/USD)	
CDPROJEKT	137,44	↓ -8,31%	-19,8%	10,1%	97/22
ALLEGRO	27,91	↑ 3,28%	-12,4%	6,3%	60/14
PKOBP	37,57	↓ -0,16%	-2,1%	6,2%	59/14
KGHM	168,10	↓ -2,75%	-3,9%	6,0%	58/13

Wydarzenia w spółkach

Spółka	Wydarzenie
AGORA	Nadzwyczajne walne zgromadzenie
ALUMETAL	Zwyczajne walne zgromadzenie
BOOMBIT	Nadzwyczajne walne zgromadzenie
RAFAKO	Nadzwyczajne walne zgromadzenie

Prognozy makro

Godz.	Wydarzenie	Będzie	Ostatnio
10:00	Produkcja przemysłowa (r/r)	PL	11,9% 17,6%
10:00	Wynagrodzenie (r/r)	PL	10,5% 11,7%
10:00	Zatrudnienie (r/r)	PL	2,4% 2,2%
11:00	Inflacja HICP (r/r)	EU	7,5% 5,9%
14:30	Wnioski o zasiłek dla bezrobotnych	US	180 tys. 185 tys.

Informacje ze spółek

Kęty Skonsolidowane wyniki za I kw. 2022 r.

	I kwartał 2022	I kwartał 2021	zmiana (r/r)
Przychody	1 500,1	1 006,3	49,1%
EBITDA	267,9	199,8	34,1%
EBIT	229,2	162,5	41,1%
Zysk netto	174,8	137,3	27,3%
Marże			
Marża EBITDA	17,9%	19,9%	
Marża EBIT	15,3%	16,2%	
Marża netto	11,7%	13,6%	

Wg MSR/MSSF; mln PLN

Odlewnie Polskie Jednostkowe wyniki za 2021 r.

	IV kwartał 2021	IV kwartał 2020	zmiana r/r	I-IV kw. 2021	I-IV kw. 2020	zmiana
Przychody	59,4	37,4	58,6%	219,4	151,0	45,3%
EBITDA	8,8	5,3	66,2%	34,5	27,5	25,8%
EBIT	6,4	2,4	164,8%	24,5	16,6	47,8%
Zysk netto	5,7	1,9	197,9%	20,1	13,9	44,6%
Marże						
Marża EBITDA	14,8%	14,1%		15,7%	18,2%	
Marża EBIT	10,7%	6,4%		11,2%	11,0%	
Marża netto	9,7%	5,1%		9,1%	9,2%	

Wg MSR/MSSF; mln PLN;

Alumetal Wstępne skonsolidowane wyniki za I kw. 2022 r.

	I kwartał 2022	I kwartał 2021	zmiana (r/r)
Przychody	838,5	514,0	63,1%
EBITDA	68,3	65,0	5,1%
Zysk netto	58,6	50,7	15,7%
Marże			
Marża EBITDA	8,1%	12,6%	
Marża netto	7,0%	9,9%	

Wg MSR/MSSF; mln PLN

Shoper

Skonsolidowane wyniki za IV kwartał 2021r.

	IV kwartał 2021	IV kwartał 2020	zmiana	2021r.	2020r.	zmiana
Przychody	26,9	14,5	85,4%	80,2	47,0	70,8%
EBITDA	8,2	5,1	59,9%	26,7	19,8	35,1%
EBIT	6,7	4,4	52,8%	21,6	16,6	30,2%
Zysk netto	5,4	3,2	68,9%	25,3	12,5	102,4%
Marże						
Marża EBITDA	30,4%	35,3%		33,3%	42,1%	
Marża EBIT	24,9%	30,2%		26,9%	35,4%	
Marża netto	20,2%	22,2%		31,5%	26,6%	

Wg MSR/MSSF; mln PLN

CCC

Skonsolidowane wyniki roczne

	IV kwartał 2021/22	IV kwartał 2020/21	zmiana r/r	I-IV kwartał 2021/22	I-IV kwartał 2020/21	zmiana
Przychody	2 045,3	1 397,6	46,3%	7 591,5	5 247,0	44,7%
EBITDA	99,2	-38,5	-	581,2	32,0	1716,3%
EBIT	-47,7	-166,4	-	3,9	-579,1	-
Zysk netto	-148,9	-319,7	-	-223,4	-1 219,9	-
Marże						
Marża EBITDA	4,9%	-2,8%		7,7%	0,6%	
Marża EBIT	-2,3%	-11,9%		0,1%	-11,0%	
Marża netto	-7,3%	-22,9%		-2,9%	-23,2%	

Wg MSR/MSSF; mln PLN;

LPP

Skonsolidowane wyniki roczne

	IV kwartał 2021/22	IV kwartał 2020/21	zmiana r/r	I-IV kwartał 2021/22	I-IV kwartał 2020/21	zmiana
Przychody	4 122,8	2 094,3	96,9%	14 029,7	7 848,0	78,8%
EBITDA	306,3	337,3	-9,2%	2 626,7	1 226,0	114,2%
EBIT	-20,5	80,0	-	1 479,0	153,0	866,7%
Zysk netto	-154,7	-44,3	-	953,5	-190,1	-
Marże						
Marża EBITDA	7,4%	16,1%		18,7%	15,6%	
Marża EBIT	-0,5%	3,8%		10,5%	1,9%	
Marża netto	-3,8%	-2,1%		6,8%	-2,4%	

Wg MSR/MSSF; mln PLN;

Lotos

Szacunkowy wynik w I kw.

Grupa Lotos szacuje, że jej oczyszczona EBITDA LIFO w pierwszym kwartale 2022 roku wyniosła 1,33 mld, a zysk netto ukształtował się na poziomie 1,22 mld zł. Szacunkowe skonsolidowane przychody ze sprzedaży wyniosły w tym czasie 10,97 mld zł. Szacunkowy oczyszczony wynik EBITDA LIFO segmentu produkcji i handlu wyniósł 0,78 mld zł, a segmentu wydobywczego 0,54 mld zł. Spółka podała, że w pierwszym kwartale na raportowany skonsolidowany wynik operacyjny EBIT wpływ będzie miał tzw. efekt LIFO w wysokości 0,84 mld zł. Kwota ta podwyższy wynik raportowany.

Medicalgorithmics**Odpis części aktywów**

Medicalgorithmics po przeprowadzeniu testów na trwałą utratę wartości aktywów, zdecydował o zwiększeniu odpisów. W efekcie wyniki spółki (wynik netto i EBITDA, a także aktywa trwałe i kapitały własne) za 2021 roku uległy zmniejszeniu o 155,5 tys. zł. Odpisy dotyczą spółki zależnej Medi-Lynx wraz z zaalokowaną wartością firmy rozpoznanej w wyniku jej nabycia oraz działalności realizowaną w Medicalgorithmics, czyli utrzymania i rozwoju technologii software oraz produkcji urządzeń Pocket ECG, wraz z usługami świadczonymi na rzecz Medi-Lynx w USA i na rynku globalnym. Jednocześnie zarząd dokonał weryfikacji założeń dotyczących koniecznych potrzeb gotówkowych na kontynuację bieżącej strategii rozwoju w 2022 r. Uwzględniając obecne założenia potrzeby gotówkowe grupy mieszczą się w przedziale 4-6 mln USD. Przy konserwatywnych założeniach zarządu obecny stan gotówki wskazuje na konieczność pozyskania dodatkowego finansowania w horyzoncie około dwóch miesięcy, w postaci finansowania dłużnego lub jako wynik sprzedaży części aktywów.

Captor Therapeutics**Pozytywne wyniki dodatkowych badań dla projektu CT-01**

Captor Therapeutics ogłosił pozytywne wyniki dodatkowych badań przedklinicznych jednego ze swoich flagowych projektów CT-01. Projekt CT-01 koncentruje się na opracowywaniu terapii TPD w leczeniu raka wątrobowokomórkowego (HCC). Badanie miało na celu ustalenie minimalnej skutecznej dawki dwóch kandydatów na leki rozwijane w projekcie CT-01, które wykazały silne działanie przeciwnowotworowe w mysim modelu ludzkiego raka wątroby (tzw. ksenograft). Nowe wyniki in vivo pokazują, że doustne podanie związków badanych w projekcie CT-01 powoduje całkowitą regresję guza raka wątrobowokomórkowego w mysim modelu Hep 3B2.1-7, przy czym wykazują one bardzo dużą skuteczność we wszystkich podanych stężeniach. Całkowitą regresję (zanik) guza zaobserwowano u wszystkich zwierząt nawet przy niskich dawkach 10mg/kg i 25mg/kg.

Pepco**Skonsolidowane wyniki za I kwartał 2022r.**

Pepco Group miało w II kwartale 2021/22, zakończonym 31 marca 2022 r., 1.020 mln euro przychodów, co oznacza wzrost o 25,1 proc. rdr, przy założeniu stałego kursu walutowego. Grupa przewiduje, że EBITDA bazowa za I półrocze wyniesie 342-350 mln euro. Przychody sieci Pepco wyniosły w II kwartale 553 mln euro, co oznacza wzrost o 42,6 proc. rdr przy stałym kursie walutowym. Przychody Poundland Group wyniosły 467 mln euro, czyli wzrosły o 8,6 proc. Wzrost przychodów LFL Pepco Group wyniósł w II kwartale 12,1 proc. Sprzedaż LFL w sieci Pepco wzrosła o 18,5 proc., a w Poundland Group wzrosła o 5,9 proc. Narastająco, po I półroczu, Pepco Group ma 2.371 mln euro przychodów, co oznacza wzrost o 17,5 proc. rdr, przy założeniu stałego kursu walutowego. Wzrost przychodów LFL Pepco Group w I połowie roku obrotowego 2021/22 wyniósł 5,3 proc. Na koniec marca sieć Pepco Group liczyła łącznie 3.696 sklepów.

Trakcja**Obniżenie szacunkowych wyników za IV kwartał 2021r.**

Trakcja zmieniła szacunek wyników za 2021 rok i obecnie spodziewa się, że w czwartym kwartale 2021 r. zysk brutto grupy wyniesie 28,2 mln zł, a EBITDA 45,9 mln zł. Podane wcześniej szacowane wyniki grupy uległy zmianie m.in. w związku ze zmianą szacunków dotyczących rezerw na roboty poprawkowe na dwóch kontraktach kolejowych, zmianą szacunków dotyczących rezerw na premie pracownicze za 2021 rok oraz zmianą szacunków dotyczącą utraty wartości należności z tytułu dostaw i usług przeterminowanych powyżej 365 dni. Łączny wpływ powyższych korekt na zysk brutto Spółki Trakcja S.A. oraz Grupy Trakcja za czwarty kwartał 2021 roku oraz za okres 12 miesięcy zakończony 31 grudnia 2021 roku jest ujemny i wynosi 5,8 mln zł. Zgodnie z nowym szacunkiem przychody ze sprzedaży grupy w ostatnim kwartale 2021 roku wyniosły 456,4 mln zł. W całym 2021 roku przychody ze sprzedaży wyniosły 1,425 mld zł, EBITDA: 59,3 mln zł, a strata brutto 1,6 mln zł. W styczniu grupa szacowała, że miała w czwartym kwartale 2021 r. 34,5 mln zł zysku brutto, 51,9 mln zł EBITDA przy przychodach na poziomie 454,4 mln zł, a w całym ubiegłym roku zanotowała 4,6 mln zł zysku brutto, 65,2 mln zł EBITDA przy obrotach rzędu 1,425 mld zł. Raport roczny Trakcji za 2021 rok zostanie opublikowany 31 marca 2022 r.

Mangata**Rekomendacja 4,50 zł dywidendy na akcję**

Millennium Dom Maklerski S.A.

ul. Żaryna 2A, 02-593 Warszawa

Telefon: (022) 598 26 00

Zarząd Mangata Holding rekomenduje przeznaczenie na dywidendę z zysku netto wypracowanego przez spółkę w 2021 r. kwoty 30,05 mln zł, co daje 4,50 zł na akcję. Zgodnie z propozycją, na kapitał zapasowy trafić ma 6,96 mln zł. Rada nadzorcza oceniła pozytywnie wniosek zarządu w sprawie wypłaty dywidendy. Ostateczną decyzję w tej sprawie podejmie ZWZ.

Pekao

Ustalenie wysokości składki dla BFG

Wysokość ustalonej przez BFG dla Banku Pekao składki rocznej na fundusz przymusowej restrukturyzacji banków za 2022 r. wynosi 207,6 mln zł. Bank podał, że kwota ta zostanie zaksięgowana w ciężar kosztów pierwszego kwartału 2022 r.

Santander BP

Ustalenie wysokości składki dla BFG

Rada BFG określiła wysokość składki Santander Banku Polska na fundusz przymusowej restrukturyzacji banków w kwocie 192,2 mln zł. Wysokości składki Santander Consumer Bank, spółki zależnej od banku, wynosi 16,8 mln zł.

Allegro.eu

Wprowadzenie nowych akcji Allegro.eu do obrotu

Zarząd GPW dopuścił do obrotu giełdowego 33,6 mln nowo wyemitowanych akcji zwykłych Allegro.eu (3,3% dotychczas wyemitowanych akcji). Akcje zostaną wprowadzone do obrotu na rynku podstawowym pod warunkiem dokonania ich rejestracji przez KDPW w dniu 22 kwietnia 2022 r. Akcje zostały wyemitowane w ramach rozliczenia ceny nabycia udziałów w Mall Group a.s. i WE|DO CZ s.r.o.

Atal

Rekomendacja wypłaty 6 zł dywidendy na akcję

Zarząd Atalu rekomenduje wypłatę dywidendy z zysku za 2021 rok w wysokości 6 zł na akcję.

JSW

Odpis aktualizujący wartość aktywów w wys. 82,9 mln zł

Jastrzębska Spółka Węglowa zdecydowała o utworzeniu dodatkowego odpisu aktualizującego wartość aktywów trwałych w segmencie węgla w wysokości 82,9 mln zł. Odpis wpłynie na wyniki I kwartału 2022 roku.

Marvipol

Zmniejszenie udziału w ogólnej liczbie głosów poniżej progu 5%

Spółka poinformowała o otrzymaniu zawiadomienia od Nationale-Nederlanden Otwarty Fundusz Emerytalny, iż w wyniku zbycia akcji w transakcji na GPW zawartej 14 kwietnia 2022 roku OFE zmniejszył stan posiadania akcji Spółki poniżej 5% głosów na Walnym Zgromadzeniu Akcjonariuszy. Przed rozliczeniem transakcji OFE posiadał 2 139 070 akcji i głosów, tj. 5,14% ogólnej liczby akcji oraz głosów na Walnym Zgromadzeniu Akcjonariuszy. Po rozliczeniu transakcji stan posiadania był następujący: 2 079 070 akcji i głosów, tj. 4,99% ogólnej liczby akcji i głosów na Walnym Zgromadzeniu Akcjonariuszy.

Odlewnie Polskie

Rekomendacja wypłaty 0,40 zł dywidendy na akcję

Odlewnie Polskie chcą wypłacić z zysku netto za 2021 rok 8,04 mln zł dywidendy, co daje wypłatę na poziomie 0,40 zł na jedną akcję. Proponowanym dniem dywidendy jest 30 maja, a jej wypłata miałaby nastąpić 14 czerwca.

Atlas Estate

Wezwanie do sprzedaży 5,48% akcji

Fragiolig Holdings Ltd. oraz Atlas International Holding Limited ogłosiły wezwanie do sprzedaży 5,48% akcji Atlas Estate po 2,30 zł za akcję, w związku z zamiarem wycofania spółki z warszawskiej giełdy. Przyjmowanie zapisów potrwa od 11 maja do 10 czerwca.

Tower Investments

Zawarcie istotnej umowy przez spółkę zależną

Millennium Dom Maklerski S.A.

ul. Żaryna 2A, 02-593 Warszawa

Telefon: (022) 598 26 00

Spółka poinformowała, że jej spółka zależna, Tower Jasło sp. z o.o., zawarła jako sprzedający umowę sprzedaży działek położonych w Warszawie w dzielnicy Białołęka o łącznej powierzchni ok. 1,02ha. Wartość transakcji wyniosła 9 840 000 złotych brutto.

Vigo System

Zakończenie budowy clean roomu do chipów detekcyjnych

Vigo System zakończył budowę i wyposażenie clean roomu do chipów detekcyjnych. Spółka jest w trakcie procesu wdrażania poszczególnych linii technologicznych do produkcji. Nowa inwestycja umożliwi zwiększenie poziomu produkcji detektorów do 100 tys. sztuk rocznie.

11 bit studios

Gra "Moonlighter" w serwisie Netflix

11 bit studios podpisało umowę z Netflix, na podstawie której gra „Moonlighter” w wersji na urządzenia mobilne z systemami operacyjnymi iOS i Android, będzie dostępna bezpłatnie w ramach subskrypcji Netflix. Producentem „Moonlightera” jest hiszpańskie studio Digital Sun. 11 bit studios jest wydawcą gry. Nie podano daty udostępnienia „Moonlightera” w serwisie Netflix.

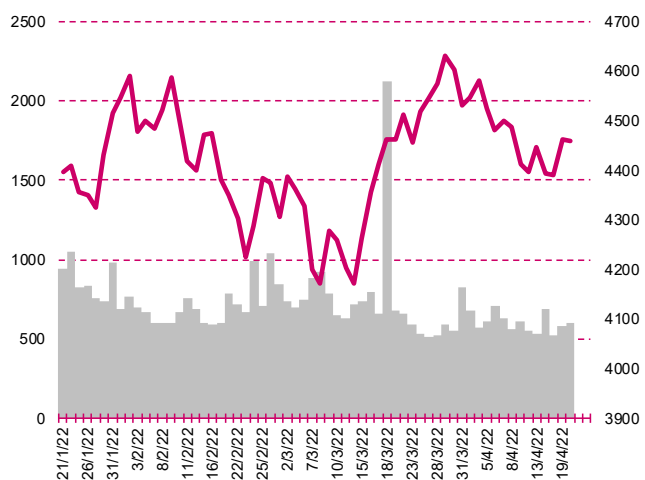
Ultimate Games

Szacunkowe, wybrane dane finansowe za I kwartał 2022 r.

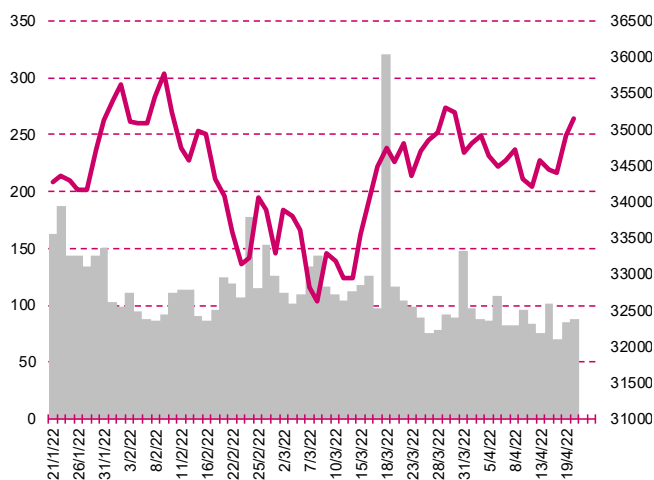
Ultimate Games przedstawił szacunkowe, wybrane jednostkowe dane finansowe Spółki za I kwartał 2022 r.. Przedstawiają się one następująco:

- Przychody całkowite: 6,4 mln zł;
- Przychody ze sprzedaży: 6,4 mln zł;
- Zysk brutto: 3 mln zł;
- Zysk netto: 2,3 mln zł;
- Zysk z działalności operacyjnej: 3 mln zł;
- Środki pieniężne na koniec okresu tj. 31.03.2022 r.: 15,7 mln zł.

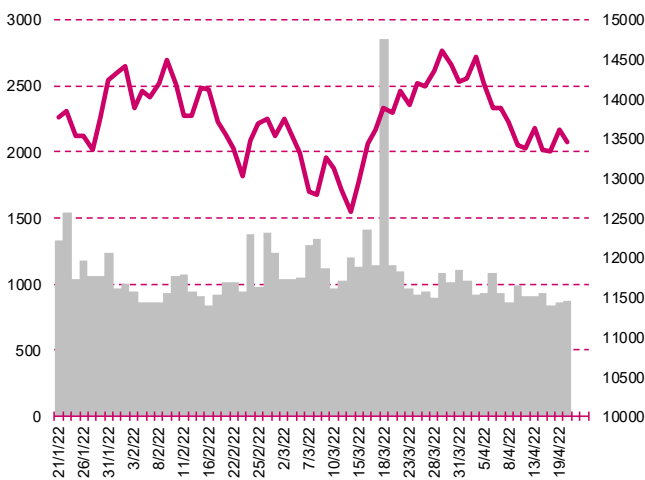
S&P500



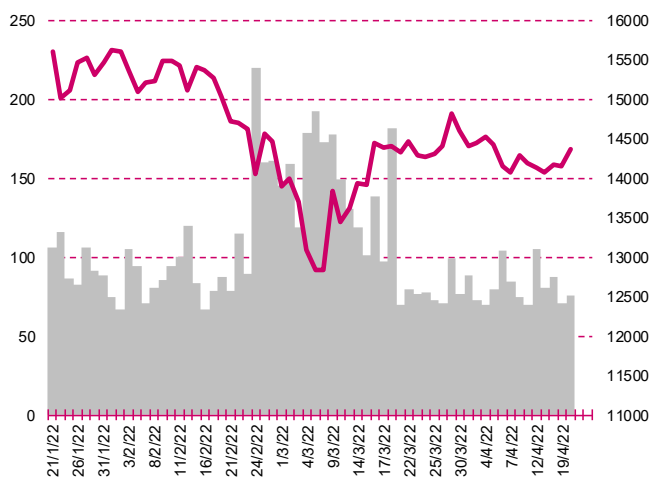
DOW JONES



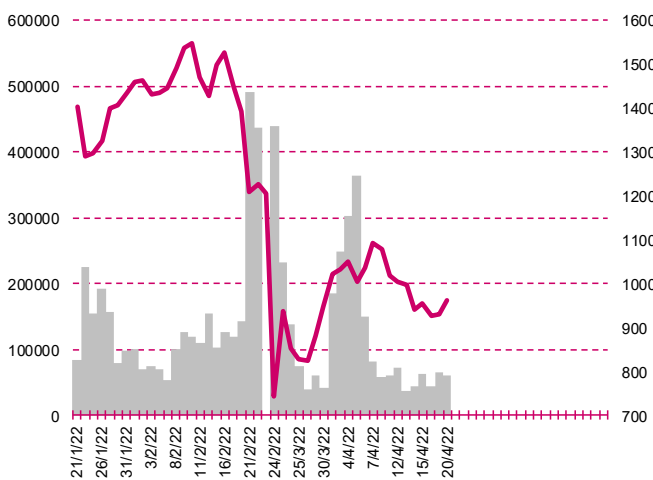
NASDAQ



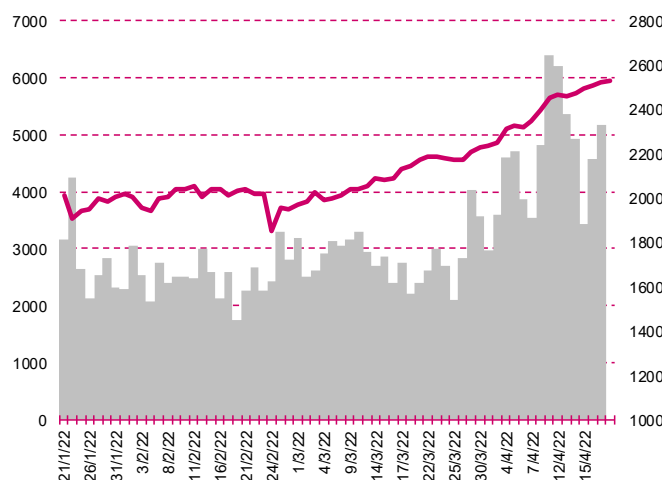
DAX



RTSI\$



XU100



Kalendarium

	Poniedziałek 18 kwietnia '22	Wtorek 19 kwietnia '22	Środa 20 kwietnia '22	Czwartek 21 kwietnia '22	Piątek 22 kwietnia '22
Dane makro	PKB (CN), Produkcja przemysłowa (CN)	Produkcja przemysłowa (JP), Pozwolenia na budowę domów (US), Rozpoczęte budowy domów (US)	Inflacja PPI (GER), Sprzedaż domów na rynku wtórnym (US)	Produkcja przemysłowa (PL), Wynagrodzenie (PL), Zatrudnienie (PL), Inflacja HICP (EU), Wnioski o zasiłek dla bezrobotnych (US)	Inflacja CPI (JP), Indeks PMI dla przemysłu (JP)(GER)(EU)(US), Indeks PMI dla usług (GER)(EU)(US)
Wyniki spółek			CCC, KĘTY, LPP, ŻYWIEC	MABION, PCFGROUP, PEKABEX, RAFAKO, SHOPER, UNIMA	GRUPRACUJ, QUERCUS, ZREMB
Dzień dywidendy		ROPCZYCE	MARVIPOL	PCCEXOL, KRUK	PLATIGE
Inne					

	Poniedziałek 25 kwietnia '22	Wtorek 26 kwietnia '22	Środa 27 kwietnia '22	Czwartek 28 kwietnia '22	Piątek 29 kwietnia '22
Dane makro	Indeks instytutu Ifo (GER)	Zamówienia na dobra bez środków tr. wst. (US), Zamówienia na dobra trwałego użytku wst. (US), Sprzedaż nowych domów (US)		Produkcja przemysłowa (JP), Inflacja CPI (GER), PKB (US), Wnioski o zasiłek dla bezrobotnych (US)	Indeks PMI dla przemysłu (CN), PKB (GER)(EU), Inflacja CPI (PL), Indeks Uniwersytetu Michigan (US)
Wyniki spółek	BOOMBIT, BUMECH, EUCO, ORANGEPL, POLIMEXMS, WAWEL	DEKPOL, MIRBUD, SANPL, SONEL, TIM, WOJAS, XTPL	ALIOR, ASSECOSEE, BORYSZEW, CLNPHARMA, DATAWALK, DEBICA, ESOTIQ, GRUPAAZOTY, IMMOBILE, INPRO, LOTOS, POLICE, STSHOLDING	APATOR, ASSECOBS, BUDIMEX, CREEPYJAR, FERRUM, KRUK, LUBAWA, MOL, PEKAO, PKNORLEN, RELPOL, VIVID, ZEPAK	AILLERON, BBIDEV, BIOMAXIMA, BIOTON, CAPTORTX, COGNOR, COMARCH, EKOEXPORT, ENTER, GAMEOPS, GAMFACTOR, GETINOBLE, GROCLIN, KRIVITAMIN, LENA, PLAYWAY, RAINBOW, STALPROD, STALPROFI
Dzień dywidendy					
Inne					

Departament Analiz

Marcin Materna, CFA

Doradca inwestycyjny
+48 22 598 26 82
marcin.materna@millenniumdm.pl

Dyrektor

banki, ubezpieczenia

Marcin Palenik, CFA

+48 22 598 26 71
marcin.palenik@millenniumdm.pl

Analityk

handel detaliczny, biotechnologia
branża spożywcza

Adam Zajler

+48 22 598 26 88
adam.zajler@millenniumdm.pl

Analityk

przemysł, technologie, media

Łukasz Bugaj

Doradca inwestycyjny
+48 22 598 26 59
Lukasz.bugaj@millenniumdm.pl

Analityk

fundusze inwestycyjne

Grzegorz Gawkowski

+48 22 598 26 05
grzegorz.gawkowski@millenniumdm.pl

Analityk

fundusze inwestycyjne
sektor gier komputerowych

Departament Sprzedaży

Radosław Zawadzki

+48 22 598 26 34
radoslaw.zawadzki@millenniumdm.pl

Dyrektor

Arkadiusz Szumilak

+48 22 598 26 75
arkadiusz.szumilak@millenniumdm.pl

Jarosław Oldakowski

+48 22 598 26 11
jaroslaw.oldakowski@millenniumdm.pl

Leszek Iwaniec

+48 22 598 26 90
leszek.iwaniec@millenniumdm.pl

Marek Pszczółkowski

+48 22 598 26 60
marek.pszczolkowski@millenniumdm.pl

Marcin Czerwonka

+48 22 598 26 70
marcin.czerwonka@millenniumdm.pl

Millennium Dom Maklerski S.A.
ul. Żaryna 2A, Millennium Park III
02-593 Warszawa Polska

Ważne informacje

Wszelkie informacje zawarte w niniejszym raporcie mają wyłącznie charakter informacyjny i nie stanowią one rekomendacji w rozumieniu Rozporządzenia delegowanego komisji (UE) 2016/958 z dnia 9 marca 2016 r. uzupełniającego rozporządzenie Parlamentu Europejskiego i Rady (UE) nr 596/2014 w odniesieniu do regulacyjnych standardów technicznych dotyczących środków technicznych do celów obiektywnej prezentacji rekomendacji inwestycyjnych lub innych informacji rekomendujących lub sugerujących strategię inwestycyjną oraz ujawniania interesów partykularnych lub wskazań konfliktów interesów, w wyniku doradztwa inwestycyjnego, oferty ani też kierowanego do kogokolwiek (lub jakiegokolwiek grupy osób) zaproszenia do zawarcia transakcji na instrumencie bądź instrumentach finansowych.

Niniejszy raport został przygotowany z dochowaniem należytej staranności i rzetelności, w oparciu o fakty uznane za wiarygodne, jednak Millennium Dom Maklerski S.A. nie gwarantuje, że są one w pełni dokładne i kompletne. Podstawą przygotowania raportu były wszelkie informacje na temat spółek, jakie były publicznie dostępne i znane sporządzającemu do dnia jego sporządzenia. Przedstawione prognozy są oparte wyłącznie o analizę przeprowadzoną przez Millennium Dom Maklerski S.A. bez uzgodnień ze spółkami będącymi przedmiotem raportu ani z innymi podmiotami i opierają się na szeregu założeń, które w przyszłości mogą okazać się nietrafne. Millennium Dom Maklerski S.A. nie udziela żadnego zapewnienia, że podane prognozy sprawdzą się. Inwestowanie w akcje spółek wymienionych w niniejszej analizie wiąże się z szeregiem ryzyk związanych między innymi z sytuacją makroekonomiczną, zmianami regulacji prawnych, zmianami sytuacji na rynkach towarowych, ryzykiem stóp procentowych, których wyeliminowanie jest praktycznie niemożliwe.

Treść raportu nie była udostępniona spółkom będącym przedmiotem raportu przed jego opublikowaniem. Millennium Dom Maklerski S.A. nie ponosi odpowiedzialności za szkody poniesione w wyniku decyzji podjętych na podstawie informacji zawartych w niniejszym raporcie analitycznym.

Osoba lub osoby wskazane w prawym dolnym rogu pierwszej strony niniejszego raportu sporządziły analizę, informacja o stanowiskach osób sporządzających jest zawarta w górnej części ostatniej strony niniejszej publikacji. Wynagrodzenie otrzymywane przez osoby sporządzające raport nie jest bezpośrednio zależne od wyników finansowych uzyskiwanych przez Millennium Dom Maklerski S.A. w ramach transakcji lub usług z zakresu bankowości inwestycyjnej, dotyczących instrumentów finansowych emitentów, których dotyczy niniejszy raport.

Niniejszy raport stanowi badanie inwestycyjne i został przygotowany przez Millennium Dom Maklerski S.A. wyłącznie na potrzeby klientów Millennium Dom Maklerski S.A., nie stanowi reklamy ani oferowania papierów wartościowych, może być on także dystrybuowany za pomocą środków masowego przekazu, na podstawie każdorazowej decyzji Dyrektora Departamentu Doradztwa i Analiz. Rozpowszechnianie lub powielanie niniejszego materiału w całości lub w części bez pisemnej zgody Millennium Dom Maklerski S.A. jest zabronione. Niniejszy dokument, ani jego kopia nie mogą zostać bezpośrednio lub pośrednio przekazane lub wydane osobom w USA, Australii, Kanadzie, Japonii.

Nadzór nad Millennium Dom Maklerski S.A. sprawuje Komisja Nadzoru Finansowego.

Powiązania Millennium Dom Maklerski S.A. ze spółkami będącymi przedmiotem niniejszego raportu

Jest możliwe, że Millennium Dom Maklerski S.A. w ramach prowadzonej działalności maklerskiej świadczy, będzie świadczył, lub w przeszłości świadczył usługi na rzecz spółek i innych podmiotów wymienionych w niniejszym raporcie. Millennium Dom Maklerski S.A. nie wyklucza złożenia emitentowi papierów wartościowych, będących przedmiotem raportu oferty świadczenia usług maklerskich. Informacje o konflikcie interesów powstałym w związku ze sporządzeniem raportu (o ile występuje) znajdują się poniżej.

Millennium Dom Maklerski S.A. pełni funkcję animatora emitenta dla spółek: Ciech, Wielton, Selena FM, Skyline, Eurotel, Dekpol, GKS Katowice, Lokum Deweloper, Zamet Industry, od których otrzymał wynagrodzenie z tego tytułu. Millennium Dom Maklerski S.A. pełni funkcję animatora rynku dla spółek: Ciech, Wielton, Selena FM, Skyline, KGHM, PZU, GKS Katowice, Eurotel, Dekpol, Lokum Deweloper, Zamet Industry.

Millennium Dom Maklerski S.A. w ciągu ostatnich 12 miesięcy pełnił funkcję oferującego w trakcie oferty publicznej dla akcji spółki: Lokum Deweloper S.A., od której otrzymał wynagrodzenie z tego tytułu. Millennium Dom Maklerski S.A. w ciągu ostatnich 12 miesięcy mógł zawierać umowy ze spółkami Getin Noble Bank oraz Getin Holding w zakresie bankowości inwestycyjnej.

Spółki będące przedmiotem raportu mogą być klientami Grupy Kapitałowej Millennium Banku S.A., głównego akcjonariusza Millennium Domu Maklerskiego S.A. Pomiędzy Millennium Dom Maklerski S.A., a spółkami będącymi przedmiotem niniejszego raportu nie występują żadne inne powiązania, o których mowa w Rozporządzeniu delegowanym komisji (UE) 2016/958 z dnia 9 marca 2016 r. uzupełniającego rozporządzenie Parlamentu Europejskiego i Rady (UE) nr 596/2014 w odniesieniu do regulacyjnych standardów technicznych dotyczących środków technicznych do celów obiektywnej prezentacji rekomendacji inwestycyjnych lub innych informacji rekomendujących lub sugerujących strategię inwestycyjną oraz ujawniania interesów partykularnych lub wskazań konfliktów interesów, które byłyby znane sporządzającemu niniejszy raport.

Rozwiązania organizacyjne ustanowione w celu zapobiegania konfliktom interesów:

Zasady zarządzania konfliktami interesów w Millennium Domu Maklerskim S.A. zostały zawarte w Polityce zarządzania konfliktami interesów w Millennium Domu Maklerskim S.A.

Przyjęte dla zapobiegania konfliktom interesów rozwiązania organizacyjne określa między innymi Regulamin organizacyjny Spółki Akcyjnej Millennium Dom Maklerski, który przewiduje: (a) nadzór nad osobami, których główne funkcje obejmują prowadzenie działań w imieniu lub świadczenie usług dla Klientów, których interesy mogą być sprzeczne lub którzy w inny sposób reprezentują różne sprzeczne interesy, w tym interesy Domu Maklerskiego; (b) środki zapobiegające lub ograniczające wywieranie przez osobę trzecią niewłaściwego wpływu na sposób, w jaki upoważniona osoba wykonuje czynności w ramach usług świadczonych przez Dom Maklerski (c) organizacyjne oddzielenie od siebie osób (zespołów) zajmujących się wykonywaniem czynności, które wiążą się z ryzykiem powstania konfliktu interesów, (d) zapewnienie każdej jednostce organizacyjnej Domu Maklerskiego i jej pracownikom niezależności w zakresie, w jakim dotyczy to interesów Klientów, na rzecz których taka jednostka wykonuje określone czynności.

Przyjęte dla zapobiegania konfliktom interesów rozwiązania określa również Regulamin wynagradzania, który zapewnia, że nie istnieją żadne powiązania pomiędzy wysokością wynagrodzeń pracowników różnych jednostek organizacyjnych lub wysokością przychodów osiąganych przez różne jednostki organizacyjne, jeżeli jednostki te wykonują czynności, które wiążą się z ryzykiem powstania konfliktu interesów.

Ograniczenia dotyczące przepływu informacji w celu zapobiegania konfliktom interesów, w tym informacji poufnych i stanowiących tajemnicę zawodową, określa Regulamin ochrony przepływu informacji poufnych oraz stanowiących tajemnicę zawodową w Millennium Domu Maklerskim S.A.