

Raport dzienny

11 października 2021

Główne indeksy

Indeks		Zmiana 1D	Zmiana 1M	Zmiana 1Y	obroty PLN/USDm
WIG20	2 411	↑ 2,19%	2,1%	41,9%	1383/348
WIG30	2 931	↑ 2,01%	2,6%	50,0%	1251/315
mWIG40	5 533	↑ 0,54%	4,7%	54,3%	239/60
sWIG80	21 658	↑ 0,62%	0,4%	55,4%	220/55
WIG	73 328	↑ 1,67%	3,1%	49,1%	1679/422
WIGBANKI	8 678	↑ 1,42%	12,8%	125,3%	425/107

Główne indeksy światowe

		1D	1M	3M	1Y
Dow Jones	34 746	↓ -0,03%	0,40%	-0,36%	21,55%
S&P500	4 391	↓ -0,19%	-1,51%	0,50%	26,29%
NASDAQ	14 580	↓ -0,51%	-3,55%	-0,83%	25,90%
DAX	15 206	↓ -0,29%	-2,59%	-3,07%	16,51%
RTSI\$	1 861	↑ 0,38%	7,87%	13,82%	59,83%
XU100	1 398	↑ 0,08%	-2,83%	1,43%	19,93%

Surowce

		1D	1M	3M	1Y
Miedź (USD/t)	9 361,0	↑ 0,87%	1,2%	0,4%	40,1%
Ropa (USD/bbl)	83,6	↑ 1,48%	15,7%	14,4%	82,8%
Srebro (USD/OZ)	22,7	↑ 0,28%	-4,4%	-13,1%	-9,8%
Złoto (USD/OZ)	1 756,6	↓ -0,03%	-1,7%	-2,9%	-9,0%

Waluty

		1D	1M	3M	1Y
USD/PLN	3,9724	↓ -0,15%	3,0%	3,5%	5,0%
EUR/PLN	4,5972	↓ -0,17%	1,0%	1,0%	2,9%
EUR/USD	1,1574	↑ 0,04%	-2,0%	-2,4%	-2,0%
USD/HUF	311,38	↓ -0,11%	5,0%	3,9%	2,8%

Informacje ze spółek

Inter Cars Szacunkowe przychody za wrzesień 2021r.

PGS Software Szacunkowe przychody za III kw. 2021r.

Santander BP Szacunek wpływu podwyżki stóp na wyniki

Seco/Warwick Zaproszenie do sprzedaży akcji własnych

Votum Umowa inwestycyjne z Columbus Energy

Vivid Games Szacunkowe skonsolidowane wyniki za wrzesień

Artifex Mundi Szacunkowe przychody oraz koszty akwizycji w wrześniu

Bloober Team Przejęcie pakietu akcji przez Tencent

MLP Group Zwiększenie wartości programu emisji obligacji do 100 mln EUR

Grupa Azoty Utrzymanie produkcji nawozów pomimo rekordowych cen gazu

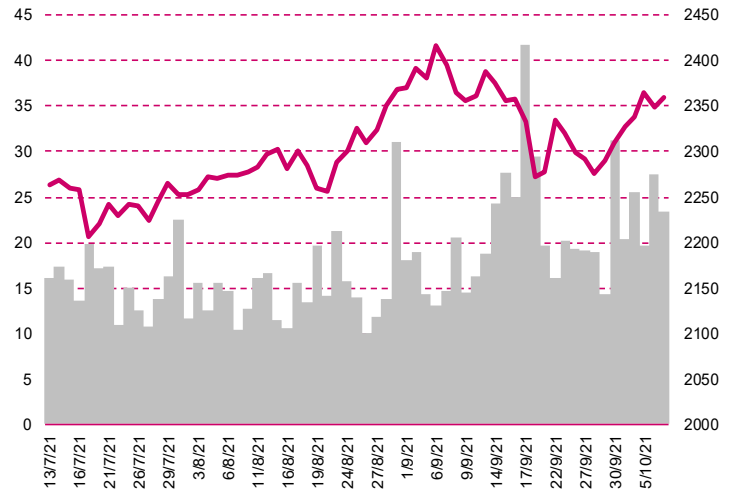
Echo Investment Sprzedaż mieszkań w III kwartale

Archicom Sprzedaż mieszkań w III kwartale

Ronson Development Sprzedaż mieszkań w III kwartale

Kruk Inwestycja w portfele wierzycelności 289 mln zł w III kw.

WIG20



Rentowność skarbowych papierów dłużnych

	3M	1Y	2Y	5Y	10Y
Polska	0,53%	0,58%	1,31%	1,98%	2,43%
Węgry	1,06%	1,49%	1,85%	2,92%	3,50%
Niemcy	-0,72%	-0,66%	-0,70%	-0,56%	-0,19%
USA	0,05%	0,10%	0,32%	1,06%	1,61%

Wygrani/Przegran

		1D		1D
ALLEGRO	58,79	↑ 6,60%	JSW	55,00 ↓ -2,14%
LPP	#####	↑ 5,70%	KGHM	153,75 ↓ -1,13%

Najbardziej aktywne akcje

		1D	1M	% obrotów	obroty (PLN/USD)
PEKAO	119,65	↑ 2,35%	14,6%	11,7%	161/40
PKNORLEN	84,22	↑ 4,34%	13,0%	9,8%	135/34
KGHM	153,75	↓ -1,13%	-14,8%	9,4%	129/32
ALLEGRO	58,79	↑ 6,60%	-7,4%	5,2%	71/18

Wydarzenia w spółkach

Spółka	Wydarzenie
OTMUCHOW	Rozpoczęcie zapisów na akcje w wezwaniu po cenie 3,63 PLN
RADPOL	Zakończenie zapisów na akcje w wezwaniu po cenie 3,00 PLN

Prognozy makro

Godz.	Wydarzenie	Będzie	Ostatnio
-------	------------	--------	----------

Informacje ze spółek

Inter Cars

Szacunkowe przychody za wrzesień 2021r.

Skonsolidowane przychody Inter Cars we wrześniu 2021 roku wyniosły 1.087,4 mln zł, co oznacza wzrost r/r o 28,8%. Narastająco od początku roku grupa wypracowała 8.617,9 mln zł przychodów, czyli o 33% więcej niż przed rokiem. Sprzedaż Inter Cars SA wyniosła we wrześniu 750,1 mln zł (wzrost r/r o 27,6%), z czego sprzedaż w Polsce odpowiadała za 477,4 mln zł (wzrost o 23% r/r). Od początku roku sprzedaż Inter Cars SA wzrosła r/r o 31,5% do 6.062,9 mln zł. W Polsce sprzedaż ukształtowała się w tym czasie na poziomie 3.865,1 mln zł, a wzrost r/r wyniósł 24,1%. Sprzedaż spółek dystrybucyjnych za granicą wyniosła we wrześniu 539,3 mln zł, o 34,3% więcej niż przed rokiem. Łącznie w okresie styczeń-wrzesień 2021 roku sprzedaż ta wyniosła 4.169,0 mln zł, co oznacza wzrost o 39,2% rok do roku.

PGS Software

Szacunkowe przychody za III kw. 2021r.

Zgodnie ze wstępnymi wyliczeniami przybliżona wartość przychodów ze sprzedaży PGS Software w III kwartale 2021 roku wyniosła ok. 52 931 tys. zł. co oznacza wzrost o 59,5% w stosunku do analogicznego okresu w 2020 roku. Wzrost liczony w Euro wyniósł 55,3%. W III kwartale 2021 roku Spółka pozyskała 4 nowych klientów. W stosunku do II kwartału 2021 roku przychody Emitenta wzrosły o 14,9%. W tym samym okresie wzrost przychodów liczony w Euro wyniósł 13,2%. Zarząd spółki spodziewa się, że na uzyskany zysk w III kwartale 2021 roku wycena zabezpieczeń walutowych będzie miała ujemny wpływ w wysokości około 1 540 tys. zł. Zarząd Emitenta informuje, że podana powyżej wartość przychodów ma charakter szacunkowy i może ulec zmianie. Ostateczna wartość przychodów i wyniki finansowe Spółki za III kwartał 2021 roku zostaną opublikowane w raporcie kwartalnym.

Santander BP

Szacunek wpływu podwyżki stóp na wyniki

Santander Bank Polska szacuje, że decyzja RPP o podwyżce stóp% zwiększy wynik z tytułu odsetek grupy w okresie kolejnych 12 miesięcy w przedziale od 335 mln zł do 395 mln zł - podał bank w komunikacie. Na podstawie wykonanych przez siebie wyliczeń, Santander Bank wskazuje, że decyzja RPP o podwyżce stóp procentowych o 40 pkt bazowych będzie mieć pozytywny wpływ na wynik z tytułu odsetek banku, wynoszący od 300 do 350 mln zł w okresie kolejnych dwunastu miesięcy. Dodatkowo, analogiczny pozytywny wpływ na wynik z tytułu odsetek dla Santander Consumer Bank, będącego spółką zależną banku, wyniesie od 35 do 45 mln zł. Bank podał, że wpływ ten będzie się materializował stopniowo w kolejnych kwartałach, a jego rzeczywista skala będzie uzależniona od realizacji założeń biznesowych i możliwych zmian bilansu. Santander Bank Polska zaznaczył, że zarówno podane wyliczenia jak i założenia mogą ulec zmianie.

Seco/Warwick

Zaproszenie do sprzedaży akcji własnych

Seco/Warwick zaprasza akcjonariuszy do składania ofert zbycia nie więcej niż 850 tys. akcji własnych (8,25% kapitału) po 14,5 zł za sztukę. Przyjmowanie odpowiedzi na ofertę spółki rozpocznie się 12 października, a zakończy 25 października. Przewidywana data przeniesienia własności akcji nabywanych poza rynkiem regulowanym oraz rozliczenia transakcji nabycia akcji nabywanych za pośrednictwem KDPW przypada na 28 października. Akcjonariusze Seco/Warwick upoważnili w czwartek zarząd spółki do skupu nie więcej niż 850 tys. akcji własnych. Łączna kwota przeznaczona na ten cel nie przekroczy 13 mln zł.

Votum

Umowa inwestycyjne z Columbus Energy

Spółka zależna od Votum - Votum Energy - zawarła ze Spółką Columbus Energy umowę o współpracy, zgodnie z którą, strony umowy nawiązują strategiczne partnerstwo biznesowe w obszarze odnawialnych źródeł energii. Negocjacje doprowadziły do wypracowania założeń współpracy, w oparciu o które, Votum Energy staje się dystrybutorem pełnej oferty produktowej Columbus Energy. Przystąpienie Votum Energy do współpracy pozwoli na wykorzystanie w sektorze Odnawialnych Źródeł Energii doświadczenia branżowego, zasobów technologicznych i kapitałowych Columbus Energy S.A., umożliwiając w oparciu o nie, wzrost wyników w tym segmencie działalności Emitenta, przy jednoczesnym wzroście

zaangażowania kapitałowego Grupy Kapitałowej Votum w rozwój działalności w segmencie spraw bankowych. Na podstawie umowy o współpracy Votum Energy przysługuje wynagrodzenie prowizyjne uzależnione od ilości i wielkości mocy pozyskanych kontraktów. Strony ustaliły, że Votum Energy nie będzie prowadziło działalności konkurencyjnej w trakcie trwania umowy o współpracy oraz w określonym czasie po jej zakończeniu. Umowa pomiędzy Stronami została zawarta na czas nieokreślony. Votum wraz z Votum Energy zawarły ze spółką Columbus Elite umowę inwestycyjną, przedmiotem której jest m. in. sprzedaż przez Votum 450.000 akcji spółki Votum Energy na rzecz Columbus Elite, określenie praw i obowiązków akcjonariuszy, w tym prawa pierwszeństwa nabycia akcji oraz zasad ładu korporacyjnego w tym zmiany w organach spółki Votum Energy. Sprzedaż Akcji ma nastąpić do dnia 25.10.2021 r.

Vivid Games

Szacunkowe skonsolidowane wyniki za wrzesień

Zarząd Spółki Vivid Games poinformował, że w dniu 8 października 2021 Emitent dokonał szacunkowego ustalenia wstępnych wyników finansowych Spółki za wrzesień 2021 roku. Przychody ze sprzedaży za wrzesień 2021 roku spodziewane są na poziomie 2,26 mln PLN. Wynik netto za wrzesień 2021 roku spodziewany jest na poziomie 0,01 mln PLN. Stan środków pieniężnych na rachunkach bankowych Spółki wynosi 2,6 mln PLN. Narastająco za pierwsze dziewięć miesięcy 2021 roku Emitent spodziewa się następujących wyników: przychody ze sprzedaży na poziomie 16,43 mln PLN, wynik brutto na poziomie -1,85 mln PLN, EBITDA na poziomie 2,75 mln PLN, wynik netto na poziomie -1,85 mln PLN.

Artifex Mundi

Szacunkowe przychody oraz koszty akwizycji w wrześniu

Zarząd Artifex Mundi poinformował, że we wrześniu 2021 r. szacunkowe skonsolidowane przychody ze sprzedaży produktów Grupy Kapitałowej Spółki wynosiły łącznie 2 774 tys. zł, zaś poniesione przez Grupę koszty akwizycji nowych graczy ("UAC") w przedmiotowym okresie osiągnęły poziom 272 tys. zł.

Bloober Team

Przejęcie pakietu akcji przez Tencent

Tencent Holdings Ltd poprzez spółkę zależną Serene Century Ltd kupił 3.881.885 akcji Bloober Team, stanowiących 21,97 proc. kapitału zakładowego i ogólnej liczby głosów. Bloober Team podał wcześniej w piątek, że fundusze zarządzane przez Rockbridge TFI sprzedały 3.881.885 akcji Bloober Team, stanowiących 21,97 proc. kapitału zakładowego i ogólnej liczby głosów i nie mają żadnych akcji spółki. Do transakcji doszło 6 października.

MLP Group

Zwiększenie wartości programu emisji obligacji do 100 mln EUR

Spółka poinformowała, że zwiększyła wartość programu emisji obligacji do 100 mln EUR z 60 mln EUR. Pod koniec 2019 roku MLP Group zdecydował o ustanowieniu programu emisji obligacji w wielu seriach do kwoty 60 mln EUR. Wskazano, że zawarcie aneksu oraz czynności związane ze zwiększeniem wartości maksymalnej programu emisji obligacji wynikają z rozważania przez zarząd możliwości przeprowadzenia emisji przez spółkę, w ramach programu, obligacji na okaziciela w trybie oferty publicznej w czwartym kwartale bieżącego roku. Decyzja o ewentualnym zaoferowaniu obligacji inwestorom w drodze publicznej oferty, zostanie podjęta po analizie sytuacji rynkowej. W przypadku podjęcia decyzji o przeprowadzeniu oferty, ostateczne parametry obligacji będą ustalone w drodze rozmów z inwestorami i budowania księgi popytu"

Grupa Azoty

Utrzymanie produkcji nawozów pomimo rekordowych cen gazu

Grupa poinformowała, że utrzymuje produkcję nawozów pomimo rekordowych cen gazu, priorytetem jest zagwarantowanie dostępu do nawozów na rynku krajowym. W związku z obecną sytuacją na rynku nawozowym Grupa Azoty zwraca uwagę, że w ciągu ostatnich kilku miesięcy mamy do czynienia z rekordowymi cenami gazu, a w ostatnich dniach z niespotykaną dotąd dużą zmiennością i dynamiką wzrostu. Pomimo rekordowych cen gazu Grupa podejmuje wszelkie możliwe działania, aby nie ograniczać produkcji i tym samym dostarczać polskim rolnikom nawozy niezbędne do ich produkcji rolnej. Jak wskazała spółka, rok temu cena gazu za megawatogodzinę kształtowała się na poziomie w okolicach 15 euro, obecnie oscyluje w okolicy 100 euro za megawatogodzinę, co oznacza wzrost o

ponad 660 proc. Zaledwie w ciągu ostatnich 10 tygodni cena wzrosła trzykrotnie, z ok. trzydziestu w okolice stu euro za megawatogodzinę. Do tych cen należy również dodać znaczący wzrost kosztów uprawnień do emisji CO₂, które wzrosły o około 80 proc., z 33 EUR do 60 EUR. Gaz oraz ceny uprawnień do emisji CO₂ stanowią największą część kosztów przy produkcji nawozów. Dodano że aby nadal utrzymać produkcję, nieuniknione jest przenoszenie cen gazu i cen uprawnień do emisji CO₂ na cenę nawozów.

Echo Investment

Sprzedaż mieszkań w III kwartale

Spółka poinformowała, że sprzedała w trzecim kwartale 2021 r. 368 lokali wobec 453 rok wcześniej, a przekazała ich 218 w porównaniu do 301 przed rokiem. Łącznie od początku roku deweloper zawarł 1 274 przedwstępne umowy sprzedaży w porównaniu do 1 106 umów zawartych w analogicznym okresie 2020 r. W tym czasie przekazano klientom 616 mieszkań wobec 713 lokali rok wcześniej. Dane nie obejmują mieszkań sprzedanych i przekazanych klientom przez grupę Archicom, nad którą Echo Investment ma kontrolę od 22 kwietnia 2021 r.

Archicom

Sprzedaż mieszkań w III kwartale

Spółka poinformowała, że sprzedała w trzecim kwartale 2021 roku 235 lokali w stosunku do 284 lokali przed rokiem. W tym czasie spółka przekazała 267 lokali wobec 291 szt. rok wcześniej. Od początku roku Spółka znalazła nabywców na 1048 lokali w porównaniu do 777 lokali rok wcześniej. Przekazania w trzech kwartałach 2021 r. dotyczyły 545 lokali w porównaniu do 789 lokali w analogicznym okresie 2020 r. Dodano, że raport dot. sprzedanych i przekazanych mieszkań począwszy od danych za I półrocze 2021 prezentowany jest w standardzie, w jakim raportuje podmiot dominujący wobec spółki - Echo Investment. Oznacza to, że sprzedaż obejmuje wyłącznie notarialne umowy deweloperskie i przedwstępne oraz dodatkowo konwersje umów zawartych wcześniej jako rezerwacyjne na umowy deweloperskie.

Ronson Development

Sprzedaż mieszkań w III kwartale

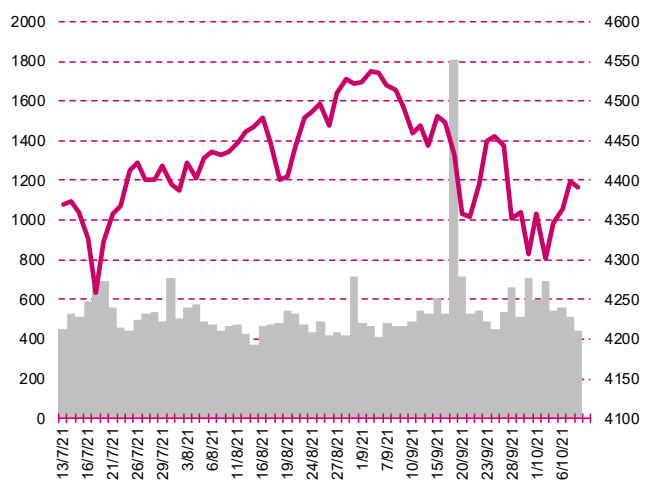
Spółka poinformowała, że sprzedała w trzecim kwartale 2021 roku 162 lokale wobec 235 przed rokiem. W tym czasie przekazano 187 lokali w porównaniu do 197 w analogicznym okresie roku poprzedniego. W III kwartale 2021 r. najwięcej mieszkań sprzedano w warszawskich projektach: Ursus Centralny (48) i Miasto Moje (41), a także w inwestycji Nowe Warzymice w Szczecinie (32). W przypadku przekazania, 113 lokali trafiło do odbiorców w projekcie Viva Jagodno (Wrocław). Ponadto, przekazano 31 lokali w projekcie Nova Królikarnia oraz 11 lokali w projekcie Ursus Centralny.

Kruk

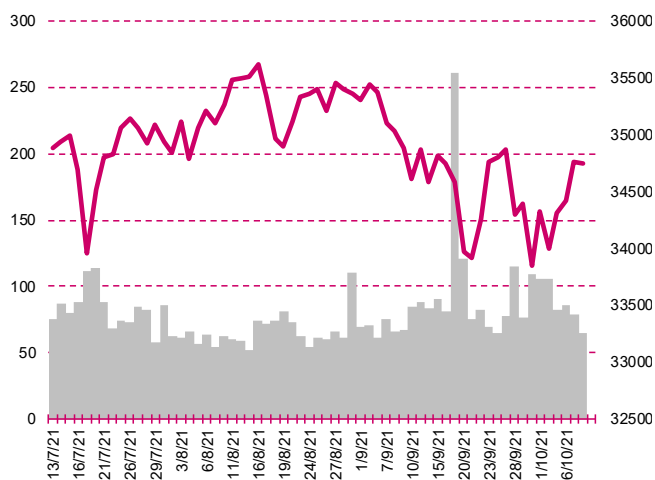
Inwestycja w portfele wierzytelności 289 mln zł w III kw.

Kruk zainwestował 289 mln zł w portfele wierzytelności o łącznym nominale 1 505 mld zł w III kwartale br. wobec 33 mln zł inwestycji na kwotę 133 mln zł rok wcześniej. W okresie I-III kw. inwestycje Grupy Kruk wyniosły 933 mln zł. Spółka na każdym z rynków, również w krajach śródziemnomorskich z sezonowym sierpniem, osiągnęła lepsze wyniki niż w III kwartale 2020 roku. Jestem z tego efektu bardzo zadowolony. Według prezesa spółki cały ten rok będzie historycznie rekordowy i Kruk właśnie wznosi się na wyższy poziom skali biznesu.

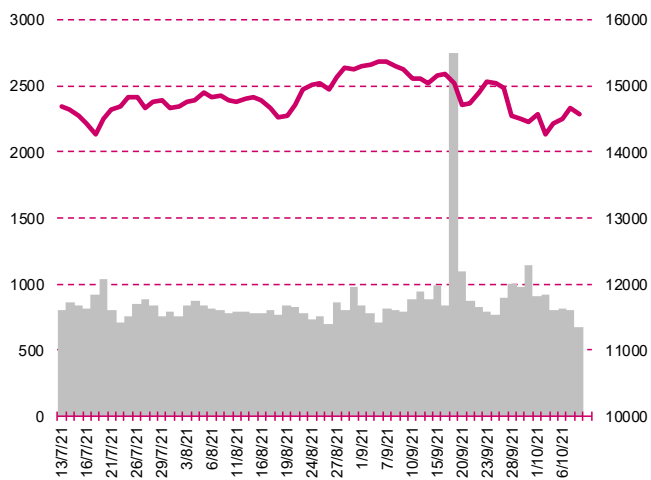
S&P500



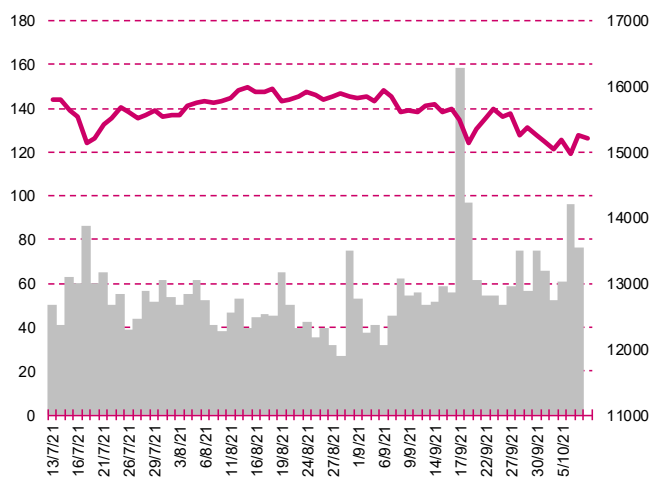
DOW JONES



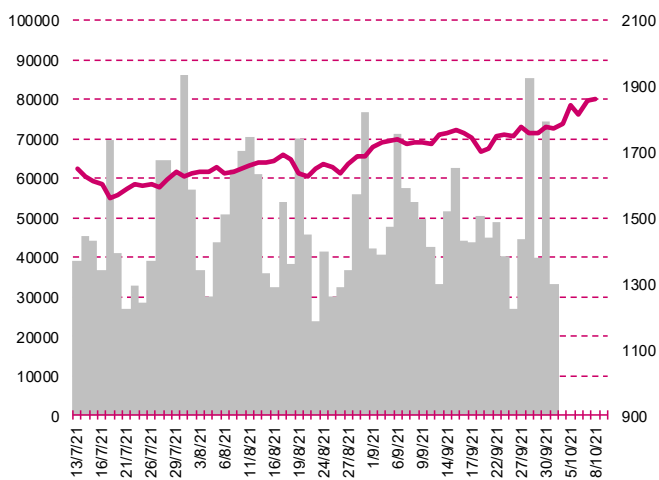
NASDAQ



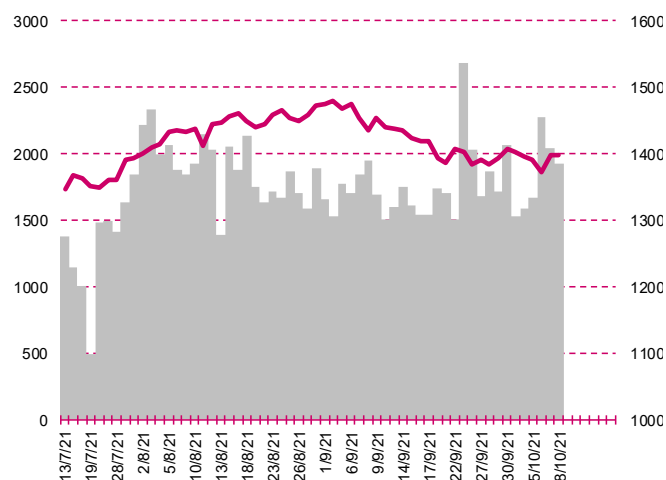
DAX



RTSi\$



XU100



Kalendarium

	Poniedziałek 11 października '21	Wtorek 12 października '21	Środa 13 października '21	Czwartek 14 października '21	Piątek 15 października '21
Dane makro		Indeks instytutu ZEW (GER)	Inflacja CPI (GER)(US)	Inflacja CPI (CN), Inflacja PPI (CN)(US), Produkcja przemysłowa (JP), Wnioski o zasiłek dla bezrobotnych (US)	Inflacja CPI (PL), Sprzedaż detaliczna (US), Indeks Uniwersytetu Michigan wst. (US)
Wyniki spółek			CCC		
Dzień dywidendy	BUDIMEX				
Inne					

	Poniedziałek 18 października '21	Wtorek 19 października '21	Środa 20 października '21	Czwartek 21 października '21	Piątek 22 października '21
Dane makro	PKB (CN), Produkcja przemysłowa (CN)(US)	Wynagrodzenie (PL), Zatrudnienie (PL), Pozwolenia na budowę domów (US), Rozpoczęte budowy domów (US)	Inflacja PPI (GER), Produkcja przemysłowa (PL), Inflacja HICP (EU)	Wnioski o zasiłek dla bezrobotnych (US), Sprzedaż domów na rynku wtórnym (US)	Inflacja CPI (JP), Indeks PMI dla przemysłu wst. (JP)(GER)(EU)(US), Indeks PMI dla usług wst. (GER)(EU)(US)
Wyniki spółek		QUERCUS	KĘTY		
Dzień dywidendy		PRAGMANK			
Inne					

Departament Analiz

Marcin Materna, CFA

Doradca inwestycyjny
+48 22 598 26 82
marcin.materna@millenniumdm.pl

Dyrektor

banki, ubezpieczenia

Marcin Palenik, CFA

+48 22 598 26 71
marcin.palenik@millenniumdm.pl

Analityk

handel detaliczny, biotechnologia
branża spożywcza

Adam Zajler

+48 22 598 26 88
adam.zajler@millenniumdm.pl

Analityk

przemysł, technologie, media

Artur Topczewski

Doradca inwestycyjny
+48 22 598 26 59
artur.topczewski@millenniumdm.pl

Analityk

fundusze inwestycyjne
deweloperzy

Grzegorz Gawkowski

+48 22 598 26 05
grzegorz.gawkowski@millenniumdm.pl

Analityk

fundusze inwestycyjne
sektor gier komputerowych

Departament Sprzedaży

Radosław Zawadzki

+48 22 598 26 34
radoslaw.zawadzki@millenniumdm.pl

Dyrektor

Arkadiusz Szumilak

+48 22 598 26 75
arkadiusz.szumilak@millenniumdm.pl

Jarosław Oldakowski

+48 22 598 26 11
jaroslaw.oldakowski@millenniumdm.pl

Leszek Iwaniec

+48 22 598 26 90
leszek.iwaniec@millenniumdm.pl

Marek Pszczółkowski

+48 22 598 26 60
marek.pszczolkowski@millenniumdm.pl

Marcin Czerwonka

+48 22 598 26 70
marcin.czerwonka@millenniumdm.pl

Millennium Dom Maklerski S.A.
ul. Żaryna 2A, Millennium Park III
02-593 Warszawa Polska

Ważne informacje

Wszelkie informacje zawarte w niniejszym raporcie mają wyłącznie charakter informacyjny i nie stanowią one rekomendacji w rozumieniu Rozporządzenia delegowanego komisji (UE) 2016/958 z dnia 9 marca 2016 r. uzupełniającego rozporządzenie Parlamentu Europejskiego i Rady (UE) nr 596/2014 w odniesieniu do regulacyjnych standardów technicznych dotyczących środków technicznych do celów obiektywnej prezentacji rekomendacji inwestycyjnych lub innych informacji rekomendujących lub sugerujących strategię inwestycyjną oraz ujawniania interesów partykularnych lub wskazań konfliktów interesów, w wyniku doradztwa inwestycyjnego, oferty ani też kierowanego do kogokolwiek (lub jakiegokolwiek grupy osób) zaproszenia do zawarcia transakcji na instrumencie bądź instrumentach finansowych.

Niniejszy raport został przygotowany z dochowaniem należytej staranności i rzetelności, w oparciu o fakty uznane za wiarygodne, jednak Millennium Dom Maklerski S.A. nie gwarantuje, że są one w pełni dokładne i kompletne. Podstawą przygotowania raportu były wszelkie informacje na temat spółek, jakie były publicznie dostępne i znane sporządzającemu do dnia jego sporządzenia. Przedstawione prognozy są oparte wyłącznie o analizę przeprowadzoną przez Millennium Dom Maklerski S.A. bez uzgodnień ze spółkami będącymi przedmiotem raportu ani z innymi podmiotami i opierają się na szeregu założeń, które w przyszłości mogą okazać się nietrafne. Millennium Dom Maklerski S.A. nie udziela żadnego zapewnienia, że podane prognozy sprawdzą się. Inwestowanie w akcje spółek wymienionych w niniejszej analizie wiąże się z szeregiem ryzyk związanych między innymi z sytuacją makroekonomiczną, zmianami regulacji prawnych, zmianami sytuacji na rynkach towarowych, ryzykiem stóp procentowych, których wyeliminowanie jest praktycznie niemożliwe.

Treść raportu nie była udostępniona spółkom będącym przedmiotem raportu przed jego opublikowaniem. Millennium Dom Maklerski S.A. nie ponosi odpowiedzialności za szkody poniesione w wyniku decyzji podjętych na podstawie informacji zawartych w niniejszym raporcie analitycznym.

Osoba lub osoby wskazane w prawym dolnym rogu pierwszej strony niniejszego raportu sporządziły analizę, informacja o stanowiskach osób sporządzających jest zawarta w górnej części ostatniej strony niniejszej publikacji. Wynagrodzenie otrzymywane przez osoby sporządzające raport nie jest bezpośrednio zależne od wyników finansowych uzyskiwanych przez Millennium Dom Maklerski S.A. w ramach transakcji lub usług z zakresu bankowości inwestycyjnej, dotyczących instrumentów finansowych emitentów, których dotyczy niniejszy raport.

Niniejszy raport stanowi badanie inwestycyjne i został przygotowany przez Millennium Dom Maklerski S.A. wyłącznie na potrzeby klientów Millennium Dom Maklerski S.A., nie stanowi reklamy ani oferowania papierów wartościowych, może być on także dystrybuowany za pomocą środków masowego przekazu, na podstawie każdorazowej decyzji Dyrektora Departamentu Doradztwa i Analiz. Rozpowszechnianie lub powielanie niniejszego materiału w całości lub w części bez pisemnej zgody Millennium Dom Maklerski S.A. jest zabronione. Niniejszy dokument, ani jego kopia nie mogą zostać bezpośrednio lub pośrednio przekazane lub wydane osobom w USA, Australii, Kanadzie, Japonii.

Nadzór nad Millennium Dom Maklerski S.A. sprawuje Komisja Nadzoru Finansowego.

Powiązania Millennium Dom Maklerski S.A. ze spółkami będącymi przedmiotem niniejszego raportu

Jest możliwe, że Millennium Dom Maklerski S.A. w ramach prowadzonej działalności maklerskiej świadczy, będzie świadczył, lub w przeszłości świadczył usługi na rzecz spółek i innych podmiotów wymienionych w niniejszym raporcie. Millennium Dom Maklerski S.A. nie wyklucza złożenia emitentowi papierów wartościowych, będących przedmiotem raportu oferty świadczenia usług maklerskich. Informacje o konflikcie interesów powstałym w związku ze sporządzeniem raportu (o ile występuje) znajdują się poniżej.

Millennium Dom Maklerski S.A. pełni funkcję animatora emitenta dla spółek: Ciech, Wielton, Selena FM, Skyline, Eurotel, Dekpol, GKS Katowice, Lokum Deweloper, Zamet Industry, od których otrzymał wynagrodzenie z tego tytułu. Millennium Dom Maklerski S.A. pełni funkcję animatora rynku dla spółek: Ciech, Wielton, Selena FM, Skyline, KGHM, PZU, GKS Katowice, Eurotel, Dekpol, Lokum Deweloper, Zamet Industry.

Millennium Dom Maklerski S.A. w ciągu ostatnich 12 miesięcy pełnił funkcję oferującego w trakcie oferty publicznej dla akcji spółki: Lokum Deweloper S.A., od której otrzymał wynagrodzenie z tego tytułu. Millennium Dom Maklerski S.A. w ciągu ostatnich 12 miesięcy mógł zawierać umowy ze spółkami Getin Noble Bank oraz Getin Holding w zakresie bankowości inwestycyjnej.

Spółki będące przedmiotem raportu mogą być klientami Grupy Kapitałowej Millennium Banku S.A., głównego akcjonariusza Millennium Dom Maklerskiego S.A. Pomiędzy Millennium Dom Maklerski S.A., a spółkami będącymi przedmiotem niniejszego raportu nie występują żadne inne powiązania, o których mowa w Rozporządzeniu delegowanym komisji (UE) 2016/958 z dnia 9 marca 2016 r. uzupełniającego rozporządzenie Parlamentu Europejskiego i Rady (UE) nr 596/2014 w odniesieniu do regulacyjnych standardów technicznych dotyczących środków technicznych do celów obiektywnej prezentacji rekomendacji inwestycyjnych lub innych informacji rekomendujących lub sugerujących strategię inwestycyjną oraz ujawniania interesów partykularnych lub wskazań konfliktów interesów, które byłyby znane sporządzającemu niniejszy raport.

Rozwiązania organizacyjne ustanowione w celu zapobiegania konfliktom interesów:

Zasady zarządzania konfliktami interesów w Millennium Domu Maklerskim S.A. zostały zawarte w Polityce zarządzania konfliktami interesów w Millennium Domu Maklerskim S.A.

Przyjęte dla zapobiegania konfliktom interesów rozwiązania organizacyjne określa między innymi Regulamin organizacyjny Spółki Akcyjnej Millennium Dom Maklerski, który przewiduje: (a) nadzór nad osobami, których główne funkcje obejmują prowadzenie działań w imieniu lub świadczenie usług dla Klientów, których interesy mogą być sprzeczne lub którzy w inny sposób reprezentują różne sprzeczne interesy, w tym interesy Domu Maklerskiego; (b) środki zapobiegające lub ograniczające wywieranie przez osobę trzecią niewłaściwego wpływu na sposób, w jaki upoważniona osoba wykonuje czynności w ramach usług świadczonych przez Dom Maklerski (c) organizacyjne oddzielenie od siebie osób (zespołów) zajmujących się wykonywaniem czynności, które wiążą się z ryzykiem powstania konfliktu interesów, (d) zapewnienie każdej jednostce organizacyjnej Domu Maklerskiego i jej pracownikom niezależności w zakresie, w jakim dotyczy to interesów Klientów, na rzecz których taka jednostka wykonuje określone czynności.

Przyjęte dla zapobiegania konfliktom interesów rozwiązania określa również Regulamin wynagradzania, który zapewnia, że nie istnieją żadne powiązania pomiędzy wysokością wynagrodzeń pracowników różnych jednostek organizacyjnych lub wysokością przychodów osiąganych przez różne jednostki organizacyjne, jeżeli jednostki te wykonują czynności, które wiążą się z ryzykiem powstania konfliktu interesów.

Ograniczenia dotyczące przepływu informacji w celu zapobiegania konfliktom interesów, w tym informacji poufnych i stanowiących tajemnicę zawodową, określa Regulamin ochrony przepływu informacji poufnych oraz stanowiących tajemnicę zawodową w Millennium Domu Maklerskim S.A.