

Raport dzienny

6 października 2021

Główne indeksy

Indeks		Zmiana 1D	Zmiana 1M	Zmiana 1Y	obroty PLN/USDm
WIG20	2 365	↑ 1,14%	-2,1%	36,3%	876/220
WIG30	2 871	↑ 1,17%	-1,6%	43,6%	808/203
mWIG40	5 394	↑ 0,62%	1,5%	48,7%	244/61
sWIG80	21 306	↑ 0,14%	0,3%	50,7%	79/19
WIG	71 940	↑ 0,95%	-0,3%	43,6%	1012/254
WIGBANKI	8 217	↑ 1,48%	4,9%	107,8%	255/64

Główne indeksy światowe

		1D	1M	3M	1Y
Dow Jones	34 315	↑ 0,92%	-2,98%	-0,76%	23,56%
S&P500	4 346	↑ 1,05%	-4,18%	0,05%	29,30%
NASDAQ	14 434	↑ 1,25%	-6,05%	-1,57%	29,40%
DAX	15 194	↑ 1,05%	-4,63%	-2,04%	17,73%
RTSI\$	1 840	↑ 3,04%	5,94%	11,86%	57,47%
XU100	1 392	↓ -0,20%	-5,63%	0,66%	20,62%

Surowce

		1D	1M	3M	1Y
Miedź (USD/t)	9 174,0	↓ -0,83%	-2,7%	-3,5%	40,5%
Ropa (USD/bbl)	82,9	↑ 0,36%	15,7%	15,2%	80,4%
Węgiel koks.(USD/t)	22,5	↓ -0,60%	-9,0%	-14,1%	-6,1%
Złoto (USD/OZ)	1 753,2	↓ -0,38%	-3,8%	-2,3%	-7,9%

Waluty

		1D	1M	3M	1Y
USD/PLN	3,9794	↑ 0,11%	4,4%	4,2%	4,6%
EUR/PLN	4,6090	↓ -0,09%	1,8%	2,2%	2,8%
EUR/USD	1,1582	↓ -0,20%	-2,4%	-2,0%	-1,7%
USD/HUF	309,60	↑ 0,31%	5,7%	3,4%	1,4%

Informacje ze spółek

LPP Skonsolidowane sprawozdanie finansowe

Answer.com Wzrost przychodów w III kw. o 72%

Mennica Polska 5.6 mln PLN przychodu w III kw. z akcji Enei

CCC Emisja obligacja zamiennych za 500 mln zł na rzecz spółki SoftBanku

Dom Development Sprzedaż mieszkań w I-III kw. 2021 r.

Develia Sprzedaż mieszkań w I-III kw. 2021 r.

Aplisens Wyniki ogłoszonego skupu akcji własnych

Wikana Sprzedaż mieszkań w I-III kw. 2021 r.

Auto Partner Szacunkowe przychody za wrzesień 2021r.

Oponeo.pl Szacunkowe przychody za wrzesień 2021r.

Mirbud Wybór oferty na budowę stadionu miejskiego w Opolu

Intersport Szacunkowe przychody za III kw. 2021r.

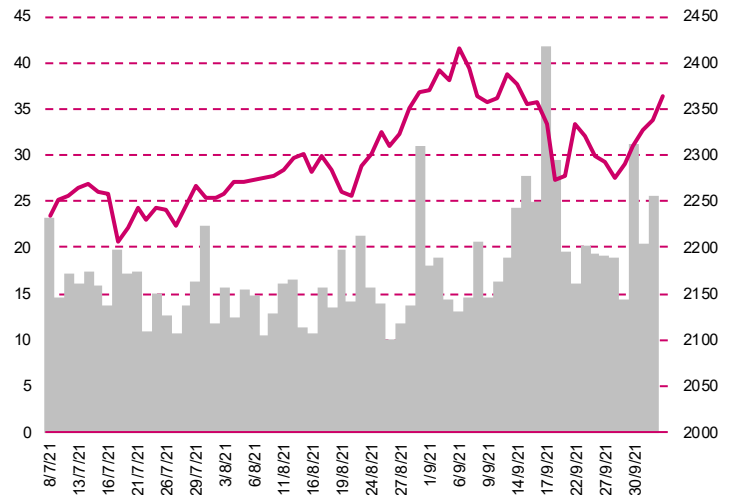
Mercor Przekroczenie progu 25% ogólnej liczby głosów

Huuuge Games Szacunkowe przychody w III kw. wzrosły o ok. 17% rdr

Boombit Szacunkowe przychody we wrześniu wyniosły 21,14 mln zł

Ten Square Games Szacunkowe przychody w III kw. wyniosły 158,9 mln zł

WIG20



Rentowność skarbowych papierów dłużnych

	3M	1Y	2Y	5Y	10Y
Polska	0,15%	0,18%	1,01%	1,70%	2,27%
Węgry	1,13%	1,57%	1,90%	2,90%	3,49%
Niemcy	-0,74%	-0,67%	-0,70%	-0,55%	-0,19%
USA	0,04%	0,09%	0,28%	0,97%	1,53%

Wygrani/Przegran

		1D		1D
CDPROJEKT	194,00	↑ 5,38%	ALLEGRO	56,59 ↓ -0,54%
JSW	57,60	↑ 2,86%	KGHM	156,90 ↓ -0,48%

Najbardziej aktywne akcje

		1D	1M	% obrotów	obroty(PLN/USD)
ASSECOPL	89,60	↔ 0,00%	4,6%	11,2%	98/24
ALLEGRO	56,59	↓ -0,54%	-19,9%	9,2%	80/20
PKOBP	45,20	↑ 1,37%	3,0%	8,1%	70/17
CDPROJEKT	194,00	↑ 5,38%	3,2%	7,4%	64/16

Wydarzenia w spółkach

Spółka	Wydarzenie
WORKSERV	Nadzwyczajne walne zgromadzenie
LPP	Dzień wyłaty dywidendy w wysokości 225,00 PLN - II transza
PZU	Dzień wyłaty dywidendy w wysokości 3,50 PLN na akcję

Prognozy makro

Godz.	Wydarzenie	Będzie	Ostatnio
b.d.	Stopa referencyjna	PL	0,1% 0,1%
14:15	Raport ADP	US	428 tys. 374 tys.

Informacje ze spółek

LPP

Skonsolidowane sprawozdanie finansowe

	II kwartał 2021/22	II kwartał 2020/21	zmiana r/r	I-II kwartał 2021/22	I-II kwartał 2020/21	zmiana
Przychody	3 643,1	2 129,3	71,1%	5 993,5	3 307,9	81,2%
EBITDA	863,7	308,1	180,3%	1 208,0	325,7	270,9%
EBIT	595,0	32,3	1742,1%	682,2	-228,2	-
Zysk netto	459,1	-30,6	-	480,6	-392,6	-
Marże						
Marża EBITDA	23,7%	14,5%		20,2%	9,8%	
Marża EBIT	16,3%	1,5%		11,4%	-6,9%	
Marża netto	12,6%	-1,4%		8,0%	-11,9%	

Wg MSR/MSSF; mln PLN;

Answear.com

Wzrost przychodów w III kw. o 72%

Przychody ze sprzedaży Answear.com według sprawozdawczości MSSF wzrosły w III kwartale 2021 roku o 72% r/r, do 155 mln zł. W III kwartale 2021 r. sprzedaż online wzrosła o 73% w porównaniu do analogicznego okresu 2020 r. i wyniosła 161 mln zł. Dynamika wzrostu osiągnięta rdr na kwartalnej sprzedaży online to efekt: powiększającej się oferty produktowej, wprowadzenia do sprzedaży nowych marek (szczególnie w segmencie premium), znaczącej poprawy zaopatrzenia, zwiększenia szerokości oferty oraz głębokości zapasu towarów oferowanych klientom do natychmiastowego zakupu w okresie letnich wyprzedaży, działań marketingowych ukierunkowanych na umocnienie marki na wszystkich rynkach oraz skutkujących wzrostem konwersji i wartości średniego koszyka, zwiększenia liczby rynków na których działa Answear, dalszego rozwoju własnej platformy e-commerce oraz aplikacji mobilnej, stałego zwiększania zdolności magazynowych i wydajności operacyjnej oraz dalszego rozwoju marki własnej.

Mennica Polska

5.6 mln PLN przychodu w III kw. z akcji Enei

Łączny przychód finansowy Mennicy Polskiej z tytułu wyceny, jak i sprzedaży akcji Enei wyniesie 5,63 mln zł za III kwartał br., a łącznie za I-III kw. 2021 r. sięgnie 23,42 mln zł.

CCC

Emisja obligacja zamiennych za 500 mln zł na rzecz spółki SoftBanku

Eobuwie. pl, spółka pośrednio zależna CCC, wyemitowała obligacje zamienne na akcje o łącznej wartości 500 mln zł na rzecz SVF II Motion Subco, spółki z grupy kapitałowej japońskiego Softbanku. Obligacje zostaną automatycznie zamienione na akcje eobuwie w przypadku przeprowadzenia pierwszej oferty publicznej akcji eobuwie, jak również innych podobnych transakcji określonych w warunkach emisji obligacji. Dobrowolna zamiana obligacji na akcje według decyzji Inwestora może zostać wykonana w oparciu o ustaloną wartość spółki eobuwie na poziomie 6 mld zł" - napisano w komunikacie.

Dom Development

Sprzedaż mieszkań w I-III kw. 2021 r.

Spółka poinformowała, że w okresie I-III kwartału 2021 roku sprzedała 2 972 lokale netto, co oznacza wzrost rdr o 13 proc. W samym trzecim kwartale grupa sprzedała 856 lokali i przekazała klientom 599 lokali. Łącznie, w ciągu 9 miesięcy 2021 roku grupa przekazała 2 521 lokali, czyli o 30 proc. więcej niż rok wcześniej. W III kwartale 2021 roku grupa przekazała 599 lokali, w tym 394 lokale w Trójmieście, 141 w Warszawie, 41 w Krakowie i 23 we Wrocławiu. Deweloper podał, że na wynik finansowy za III kwartał 2021 r. wpływały głównie przekazania w trójmiejskich projektach: Osiedle CIS (129 lokali), Osiedle Beauforta (100), Dawna Poczta (93) oraz Locus (60).

Develia

Sprzedaż mieszkań w I-III kw. 2021 r.

Spółka poinformowała, że sprzedała w okresie I-III kwartału 2021 roku 1 500 lokali wobec 781 rok wcześniej. Spółka przekazała w tym czasie 1 279 lokali wobec 746 lokali przed rokiem. W samym III kwartale 2021 r. na podstawie umów deweloperskich i przedwstępnych sprzedano 438 lokali, czyli o 22 proc. więcej w porównaniu do III kwartału 2020 r. W okresie lipiec-wrzesień 2021 r. spółka przekazała 521 lokali, czyli 97 proc. więcej niż w analogicznym okresie ubiegłego roku. Dodano że spółki z Grupy mają zawarte 120 umów rezerwacyjnych, których przekształcenie się w umowy deweloperskie zakładane jest w następnym okresie.

Aplisens

Wyniki ogłoszonego skupu akcji własnych

Spółka poinformowała, że akcjonariusze złożyli oferty sprzedaży łącznie 634 666 akcji spółki w ramach skupu akcji własnych. Spółka zaprosiła wcześniej akcjonariuszy do sprzedaży do 817,3 tys. akcji, oferując po 14,4 PLN za jeden walor. Przewidywaną datą rozliczenia transakcji sprzedaży akcji jest 8 października 2021 r.

Wikana

Sprzedaż mieszkań w I-III kw. 2021 r.

Spółka poinformowała, że zawarła w III kwartale 2021 r. 94 umowy deweloperskie i przedwstępne, w tym czasie przekazała nabywcom 38 lokali. Od początku roku grupa podpisała 239 umów sprzedaży wobec 111 w analogicznym okresie 2020 r. oraz przekazała nabywcom 270 lokali wobec 172 lokali rok wcześniej.

Auto Partner

Szacunkowe przychody za wrzesień 2021r.

Auto Partner poinformował, że w wyniku agregacji danych za miesiąc wrzesień 2021 roku szacowane miesięczne skonsolidowane przychody ze sprzedaży Grupy Auto Partner za wyniosły 208,5 mln zł, co w porównaniu z analogicznym okresem 2020 roku, w którym przychody wyniosły 158,1 mln zł, stanowi wzrost sprzedaży Grupy o 31,91%. Spółka szacuje, że w ujęciu narastającym za okres od stycznia do września br. przychody Grupy Auto Partner wyniosą 1674,6 mln zł, co w porównaniu z analogicznym okresem 2020 roku stanowi ich wzrost o 35,35%.

Oponeo.pl

Szacunkowe przychody za wrzesień 2021r.

Wstępna wielkość przychodów ze sprzedaży netto osiągniętych przez Oponeo.pl we wrześniu 2021 roku wynosi 73,5 mln zł, co oznacza wzrost o 19% w stosunku do wielkości przychodów osiągniętych we wrześniu 2020 roku (61,8 mln zł). Narastająco przychody za okres od 01 stycznia do 30 września 2021 roku ukształtowały się na poziomie 678,8 mln zł, co stanowi 17% wzrost względem przychodów odnotowanych w analogicznym okresie roku ubiegłego w wysokości 581,1 mln zł. Podstawowym czynnikiem, który wpłynął na wielkość przychodów uzyskanych we wrześniu 2021 roku był wzrost liczby zamówień wynikający z systematycznego rozwoju firmy oraz wzmocnienia marki Oponeo.pl.

Mirbud

Wybór oferty na budowę stadionu miejskiego w Opolu

Mirbud powziął informację od "Zakładu Komunalnego" Sp. z o.o. w Opolu, że w postępowaniu przetargowym prowadzonym w trybie przetargu nieograniczonego na wykonanie robót budowlanych w ramach zadania pn. "Budowa Stadionu Miejskiego w Opolu, wraz z parkingami oraz infrastrukturą techniczną" została wybrana jego oferta. Wartość oferty wynosi 208,7 mln zł brutto. O podpisaniu umowy spółka poinformuje odrębnym raportem.

Intersport

Szacunkowe przychody za III kw. 2021r.

Według wstępnych szacunków w II kwartale roku obrotowego 2021/2022 tj. od 1 lipca do 30 września 2021 r., łączne przychody netto ze sprzedaży Intersport wyniosły 56,2 mln zł i były wyższe o 20,3% w stosunku do analogicznego okresu ubiegłego roku). Masa marży w odniesieniu do II kwartału roku obrotowego 2020/2021 wzrosła o 31%. Marża wzrosła do poziomu 46,7% (wzrost 5,3 p.p. w odniesieniu do II kwartału roku obrotowego 2020/2021) w obu kanałach sprzedaży. W okresie od 1 lipca do 30

września 2021 r. Spółka wypracowała rok do roku: 1) w ujęciu LFL tj. na bazie porównywalnych sklepów obrót 32,1 mln zł, marża 15,3 mln zł, porównując do analogicznego kwartału poprzedniego roku obrotowego obrót był na podobnym poziomie, a marża wzrosła o 13,7%. 2) sprzedaż realizowaną za pośrednictwem kanału internetowego ("e-commerce") wyniosła 4,5 mln zł, a marża 1,7 mln zł, porównując do analogicznego kwartału poprzedniego roku obrotowego obrót wzrósł o 48%, a masa marży wzrosła o 64,4%.

Mercor**Przekroczenie progu 25% ogólnej liczby głosów**

Mercor poinformował, że otrzymał zawiadomienie o przekroczeniu przez Permag z Gdańska 25% ogólnej liczby głosów.

Huuuge Games**Szacunkowe przychody w III kw. wzrosły o ok. 17% rdr**

Spółka poinformowała, że skonsolidowane przychody ze sprzedaży Huuuge, bez uwzględnienia wpływu rozpoznawania przychodów w czasie (płatności), wzrosły w trzecim kwartale 2021 roku o ok. 17 proc. rdr, do 92,2 mln USD. W III kwartale 2021 r. przychody ze sprzedaży (bez efektu rozliczania przychodów w czasie) Huuuge spadły o ok. 5 proc. w porównaniu do II kwartału 2021 roku.

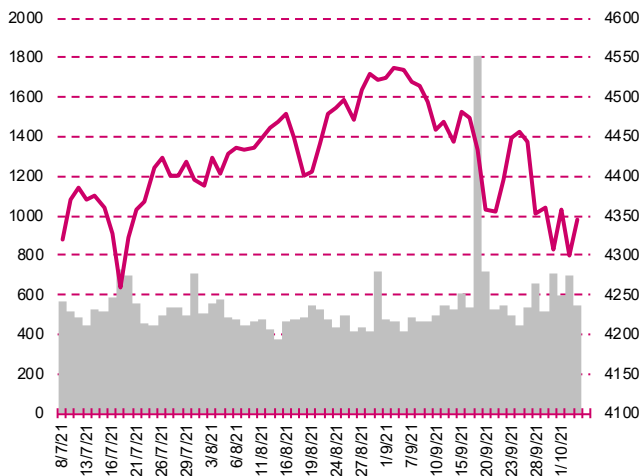
Boombit**Szacunkowe przychody we wrześniu wyniosły 21,14 mln zł**

BoomBit wstępnie szacuje, że jego skonsolidowane przychody we wrześniu 2021 roku wyniosły 21,14 mln zł i były o 13 proc. wyższe niż w sierpniu. Koszt prowizji platform sięgnął 1,13 mln zł, a koszty marketingu wyniosły 12,63 mln zł. BoomBit podał, że łączna liczba pobrań gier grupy to 22,4 mln. Spółka podała, że istotny wpływ na wrześniowe wyniki miały gry „Construction Ramp Jumping” i „Kiss in Public”, a także „Slingshot Stunt Driver” i „Hyper Cards” (wydane przez ADC Games).

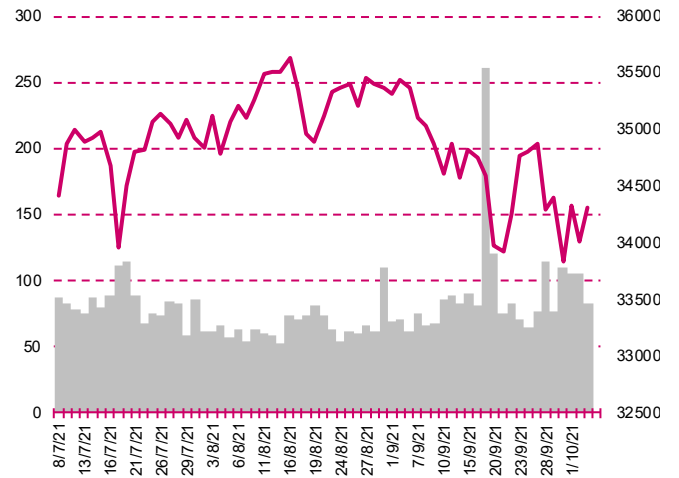
Ten Square Games**Szacunkowe przychody w III kw. wyniosły 158,9 mln zł**

Szacunkowe skonsolidowane przychody ze sprzedaży Ten Square Games wyniosły w trzecim kwartale 2021 roku 158,9 mln zł. Jak podano, przychody nie uwzględniają przychodów odroczonej w czasie. W szacunkowej kwocie płatności 115,7 mln zł odnosi się do płatności wygenerowanych przez grę „Fishing Clash”, co stanowi ok. 73 proc. skonsolidowanych przychodów. Kolejne 28,2 mln zł (18 proc.) odnosi się do płatności w grze „Hunting Clash”. Raport za III kwartał 2021 r. Ten Square Games zostanie opublikowany 22 listopada.

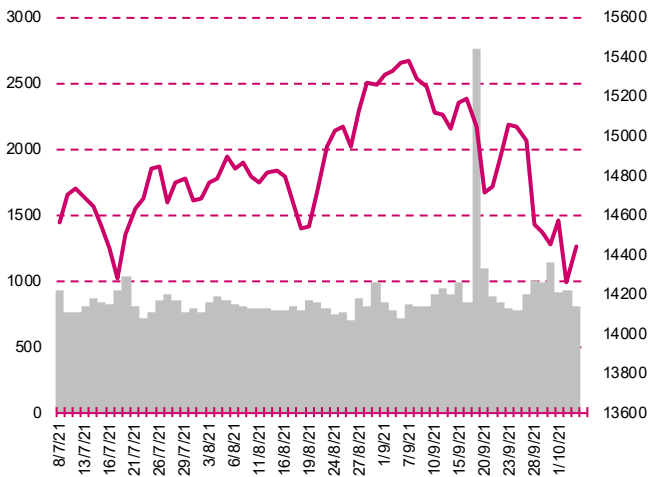
S&P500



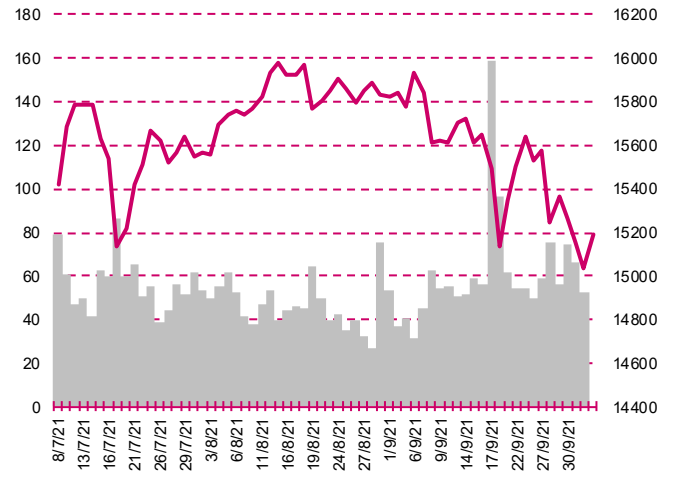
DOW JONES



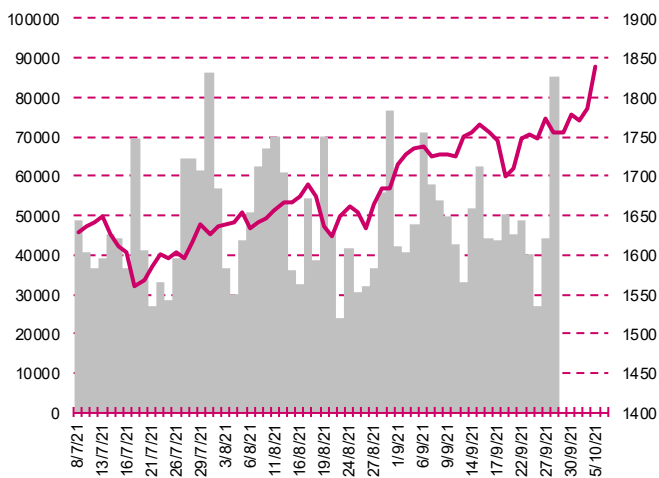
NASDAQ



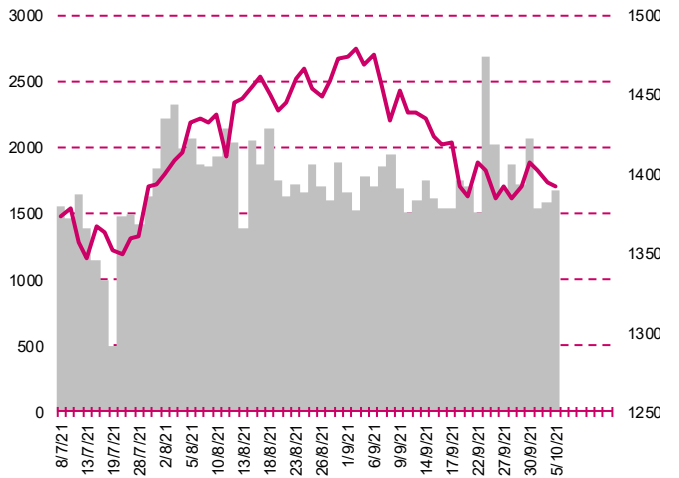
DAX



RTSI\$



XU100



Kalendarium

	Poniedziałek 4 października '21	Wtorek 5 października '21	Środa 6 października '21	Czwartek 7 października '21	Piątek 8 października '21
Dane makro	Zamówienia na dobra bez środków tr. fin. (US), Zamówienia na dobra trwałego użytku fin. (US)	Indeks PMI dla usług fin. (GER)(EU)(US), Bilans handlu zagranicznego (US), Indeks ISM dla usług (US)	Decyzja ws. stóp procentowych (PL), Raport ADP (US)	Produkcja przemysłowa (GER), Wnioski o zasiłek dla bezrobotnych (US)	Indeks PMI dla usług (CN), Stopa bezrobocia (US), Zmiana zatrudnienia w sektorze pozarolniczym (US), Zmiana zatrudnienia w sektorze prywatnym (US)
Wyniki spółek			LPP		
Dzień dywidendy					SANPL
Inne					

	Poniedziałek 11 października '21	Wtorek 12 października '21	Środa 13 października '21	Czwartek 14 października '21	Piątek 15 października '21
Dane makro		Indeks instytutu ZEW (GER)	Inflacja CPI (GER)(US)	Inflacja CPI (CN), Inflacja PPI (CN)(US), Produkcja przemysłowa (JP), Wnioski o zasiłek dla bezrobotnych (US)	Inflacja CPI (PL), Sprzedaż detaliczna (US), Indeks Uniwersytetu Michigan wst. (US)
Wyniki spółek			CCC		
Dzień dywidendy	BUDIMEX				
Inne					

Departament Analiz

Marcin Materna, CFA

Doradca inwestycyjny
+48 22 598 26 82
marcin.materna@millenniumdm.pl

Dyrektor

banki, ubezpieczenia

Marcin Palenik, CFA

+48 22 598 26 71
marcin.palenik@millenniumdm.pl

Analityk

handel detaliczny, biotechnologia
branża spożywcza

Adam Zajler

+48 22 598 26 88
adam.zajler@millenniumdm.pl

Analityk

przemysł, technologie, media

Artur Topczewski

Doradca inwestycyjny
+48 22 598 26 59
artur.topczewski@millenniumdm.pl

Analityk

fundusze inwestycyjne
deweloperzy

Grzegorz Gawkowski

+48 22 598 26 05
grzegorz.gawkowski@millenniumdm.pl

Analityk

fundusze inwestycyjne
sektor gier komputerowych

Departament Sprzedaży

Radosław Zawadzki

+48 22 598 26 34
radoslaw.zawadzki@millenniumdm.pl

Dyrektor

Arkadiusz Szumilak

+48 22 598 26 75
arkadiusz.szumilak@millenniumdm.pl

Jarosław Oldakowski

+48 22 598 26 11
jaroslaw.oldakowski@millenniumdm.pl

Leszek Iwaniec

+48 22 598 26 90
leszek.iwaniec@millenniumdm.pl

Marek Pszczółkowski

+48 22 598 26 60
marek.pszczolkowski@millenniumdm.pl

Marcin Czerwonka

+48 22 598 26 70
marcin.czerwonka@millenniumdm.pl

Millennium Dom Maklerski S.A.
ul. Żaryna 2A, Millennium Park III
02-593 Warszawa Polska

Ważne informacje

Wszelkie informacje zawarte w niniejszym raporcie mają wyłącznie charakter informacyjny i nie stanowią one rekomendacji w rozumieniu Rozporządzenia delegowanego komisji (UE) 2016/958 z dnia 9 marca 2016 r. uzupełniającego rozporządzenie Parlamentu Europejskiego i Rady (UE) nr 596/2014 w odniesieniu do regulacyjnych standardów technicznych dotyczących środków technicznych do celów obiektywnej prezentacji rekomendacji inwestycyjnych lub innych informacji rekomendujących lub sugerujących strategię inwestycyjną oraz ujawniania interesów partykularnych lub wskazań konfliktów interesów, w wyniku doradztwa inwestycyjnego, oferty ani też kierowanego do kogokolwiek (lub jakiegokolwiek grupy osób) zaproszenia do zawarcia transakcji na instrumencie bądź instrumentach finansowych.

Niniejszy raport został przygotowany z dochoowaniem należytej staranności i rzetelności, w oparciu o fakty uznane za wiarygodne, jednak Millennium Dom Maklerski S.A. nie gwarantuje, że są one w pełni dokładne i kompletne. Podstawą przygotowania raportu były wszelkie informacje na temat spółek, jakie były publicznie dostępne i znane sporządzającemu do dnia jego sporządzenia. Przedstawione prognozy są oparte wyłącznie o analizę przeprowadzoną przez Millennium Dom Maklerski S.A. bez uzgodnień ze spółkami będącymi przedmiotem raportu ani z innymi podmiotami i opierają się na szeregu założeń, które w przyszłości mogą okazać się nietrafne. Millennium Dom Maklerski S.A. nie udziela żadnego zapewnienia, że podane prognozy sprawdzą się. Inwestowanie w akcje spółek wymienionych w niniejszej analizie wiąże się z szeregiem ryzyk związanych między innymi z sytuacją makroekonomiczną, zmianami regulacji prawnych, zmianami sytuacji na rynkach towarowych, ryzykiem stóp procentowych, których wyeliminowanie jest praktycznie niemożliwe.

Treść raportu nie była udostępniona spółkom będącym przedmiotem raportu przed jego opublikowaniem. Millennium Dom Maklerski S.A. nie ponosi odpowiedzialności za szkody poniesione w wyniku decyzji podjętych na podstawie informacji zawartych w niniejszym raporcie analitycznym.

Osoba lub osoby wskazane w prawym dolnym rogu pierwszej strony niniejszego raportu sporządziły analizę, informacja o stanowiskach osób sporządzających jest zawarta w górnej części ostatniej strony niniejszej publikacji. Wynagrodzenie otrzymywane przez osoby sporządzające raport nie jest bezpośrednio zależne od wyników finansowych uzyskiwanych przez Millennium Dom Maklerski S.A. w ramach transakcji lub usług z zakresu bankowości inwestycyjnej, dotyczących instrumentów finansowych emitentów, których dotyczy niniejszy raport.

Niniejszy raport stanowi badanie inwestycyjne i został przygotowany przez Millennium Dom Maklerski S.A. wyłącznie na potrzeby klientów Millennium Dom Maklerski S.A., nie stanowi reklamy ani oferowania papierów wartościowych, może być on także dystrybuowany za pomocą środków masowego przekazu, na podstawie każdorazowej decyzji Dyrektora Departamentu Doradztwa i Analiz. Rozpowszechnianie lub powielanie niniejszego materiału w całości lub w części bez pisemnej zgody Millennium Dom Maklerski S.A. jest zabronione. Niniejszy dokument, ani jego kopia nie mogą zostać bezpośrednio lub pośrednio przekazane lub wydane osobom w USA, Australii, Kanadzie, Japonii.

Nadzór nad Millennium Dom Maklerski S.A. sprawuje Komisja Nadzoru Finansowego.

Powiązania Millennium Dom Maklerski S.A. ze spółkami będącymi przedmiotem niniejszego raportu

Jest możliwe, że Millennium Dom Maklerski S.A. w ramach prowadzonej działalności maklerskiej świadczy, będzie świadczył, lub w przeszłości świadczył usługi na rzecz spółek i innych podmiotów wymienionych w niniejszym raporcie. Millennium Dom Maklerski S.A. nie wyklucza złożenia emitentowi papierów wartościowych, będących przedmiotem raportu oferty świadczenia usług maklerskich. Informacje o konflikcie interesów powstałym w związku ze sporządzeniem raportu (o ile występuje) znajdują się poniżej.

Millennium Dom Maklerski S.A. pełni funkcję animatora emitenta dla spółek: Ciech, Wielton, Selena FM, Skyline, Eurotel, Dekpol, GKS Katowice, Lokum Deweloper, Zamet Industry, od których otrzymał wynagrodzenie z tego tytułu. Millennium Dom Maklerski S.A. pełni funkcję animatora rynku dla spółek: Ciech, Wielton, Selena FM, Skyline, KGHM, PZU, GKS Katowice, Eurotel, Dekpol, Lokum Deweloper, Zamet Industry.

Millennium Dom Maklerski S.A. w ciągu ostatnich 12 miesięcy pełnił funkcję oferującego w trakcie oferty publicznej dla akcji spółki: Lokum Deweloper S.A., od której otrzymał wynagrodzenie z tego tytułu. Millennium Dom Maklerski S.A. w ciągu ostatnich 12 miesięcy mógł zawierać umowy ze spółkami Getin Noble Bank oraz Getin Holding w zakresie bankowości inwestycyjnej.

Spółki będące przedmiotem raportu mogą być klientami Grupy Kapitałowej Millennium Banku S.A., głównego akcjonariusza Millennium Dom Maklerskiego S.A. Pomiędzy Millennium Dom Maklerski S.A., a spółkami będącymi przedmiotem niniejszego raportu nie występują żadne inne powiązania, o których mowa w Rozporządzeniu delegowanym komisji (UE) 2016/958 z dnia 9 marca 2016 r. uzupełniającego rozporządzenie Parlamentu Europejskiego i Rady (UE) nr 596/2014 w odniesieniu do regulacyjnych standardów technicznych dotyczących środków technicznych do celów obiektywnej prezentacji rekomendacji inwestycyjnych lub innych informacji rekomendujących lub sugerujących strategię inwestycyjną oraz ujawniania interesów partykularnych lub wskazań konfliktów interesów, które byłyby znane sporządzającemu niniejszy raport.

Rozwiązania organizacyjne ustanowione w celu zapobiegania konfliktom interesów:

Zasady zarządzania konfliktami interesów w Millennium Domu Maklerskim S.A. zostały zawarte w Polityce zarządzania konfliktami interesów w Millennium Domu Maklerskim S.A.

Przyjęte dla zapobiegania konfliktom interesów rozwiązania organizacyjne określa między innymi Regulamin organizacyjny Spółki Akcyjnej Millennium Dom Maklerski, który przewiduje: (a) nadzór nad osobami, których główne funkcje obejmują prowadzenie działań w imieniu lub świadczenie usług dla Klientów, których interesy mogą być sprzeczne lub którzy w inny sposób reprezentują różne sprzeczne interesy, w tym interesy Domu Maklerskiego; (b) środki zapobiegające lub ograniczające wywieranie przez osobę trzecią niewłaściwego wpływu na sposób, w jaki upoważniona osoba wykonuje czynności w ramach usług świadczonych przez Dom Maklerski (c) organizacyjne oddzielenie od siebie osób (zespołów) zajmujących się wykonywaniem czynności, które wiążą się z ryzykiem powstania konfliktu interesów, (d) zapewnienie każdej jednostce organizacyjnej Domu Maklerskiego i jej pracownikom niezależności w zakresie, w jakim dotyczy to interesów Klientów, na rzecz których taka jednostka wykonuje określone czynności.

Przyjęte dla zapobiegania konfliktom interesów rozwiązania określa również Regulamin wynagradzania, który zapewnia, że nie istnieją żadne powiązania pomiędzy wysokością wynagrodzeń pracowników różnych jednostek organizacyjnych lub wysokością przychodów osiągniętych przez różne jednostki organizacyjne, jeżeli jednostki te wykonują czynności, które wiążą się z ryzykiem powstania konfliktu interesów.

Ograniczenia dotyczące przepływu informacji w celu zapobiegania konfliktom interesów, w tym informacji poufnych i stanowiących tajemnicę zawodową, określa Regulamin ochrony przepływu informacją poufnych oraz stanowiących tajemnicę zawodową w Millennium Domu Maklerskim S.A.