

Raport dzienny

27 września 2021

Główne indeksy

Indeks		Zmiana 1D	Zmiana 1M	Zmiana 1Y	obroty PLN/USDm
WIG20	2 299 ↓	-0,92%	-1,1%	37,3%	790/201
WIG30	2 790 ↓	-0,84%	-0,6%	45,7%	693/176
mWIG40	5 281 ↓	-0,39%	2,6%	51,7%	221/56
sWIG80	21 072 ↓	-0,75%	0,3%	51,4%	48/12
WIG	70 163 ↓	-0,80%	0,6%	45,3%	876/223
WIGBANKI	7 670 ↑	0,05%	4,7%	117,3%	157/40

Główne indeksy światowe

		1D	1M	3M	1Y
Dow Jones	34 798 ↑	0,10%	-1,86%	1,06%	28,06%
S&P500	4 455 ↑	0,15%	-1,20%	4,08%	35,08%
NASDAQ	15 048 ↓	-0,03%	-0,54%	4,79%	37,88%
DAX	15 532 ↓	-0,72%	-2,02%	-0,49%	24,56%
RTSI\$	1 748 ↓	-0,32%	5,01%	4,51%	50,05%
XU100	1 385 ↓	-1,20%	-5,04%	-0,52%	23,17%

Surowce

		1D	1M	3M	1Y
Miedź (USD/t)	9 332,5 ↑	0,64%	-0,5%	-0,9%	43,1%
Ropa (USD/bbl)	79,2 ↑	1,46%	10,5%	7,3%	74,2%
Węgiel koks.(USD/t)	22,6 ↑	0,69%	-6,0%	-13,6%	-3,6%
Złoto (USD/OZ)	1 756,6 ↑	0,35%	-3,4%	-1,4%	-5,6%

Waluty

		1D	1M	3M	1Y
USD/PLN	3,9273 ↓	-0,07%	1,2%	4,0%	-0,2%
EUR/PLN	4,6026 ↓	-0,08%	0,6%	2,2%	0,4%
EUR/USD	1,1720 ↔	0,00%	-0,6%	-1,7%	0,5%
USD/HUF	304,70 ↑	0,08%	2,9%	3,6%	-2,9%

Informacje ze spółek

ZE PAK Skonsolidowane wyniki półroczne

Monnari Trade Skonsolidowane wyniki półroczne

Dekpol Skonsolidowane wyniki za II kwartał

Bumech Skonsolidowane wyniki za II kwartał

KCI Skonsolidowane wyniki finansowe za II kwartał 2021 r.

Wirtualna Polska Objęcie 100 proc. udziałów w Nocowanie. pl

Sygnity Znacząca umowa

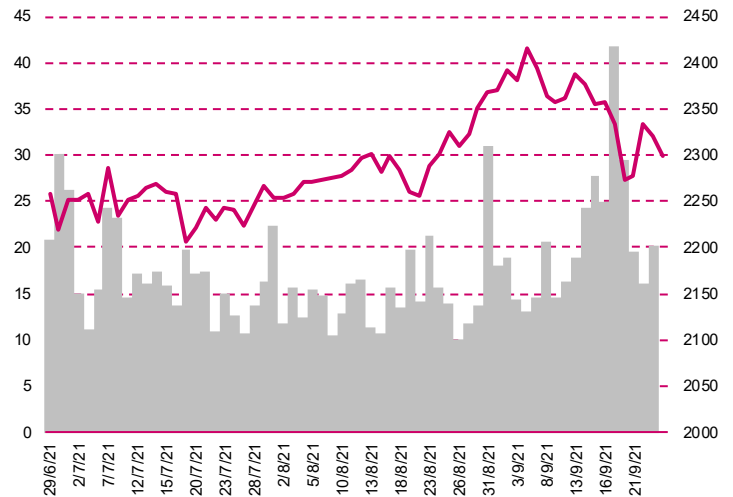
Votum List intencyjny o współpracy w OZE

Kruk Zwiększenie kredytu rewalwingowego do 273 mln EUR

Medicalgorithmics Plan pozyskania dodatkowych środków

Ryvu Therapeutics Pozew przeciwko Mota-Engil Central Europe

WIG20



Rentowność skarbowych papierów dłużnych

	3M	1Y	2Y	5Y	10Y
Polska	0,14%	0,11%	0,55%	1,48%	2,03%
Węgry	1,10%	1,50%	1,76%	2,54%	3,07%
Niemcy	-0,63%	-0,67%	-0,69%	-0,57%	-0,23%
USA	0,03%	0,08%	0,27%	0,95%	1,45%

Wygrani/Przegran

		1D		1D
PKNORLEN	78,90 ↑	3,22%	CDPROJEKT	184,02 ↓ -4,65%
ASSECOPL	86,80 ↑	2,97%	DINOPL	333,60 ↓ -4,36%

Najbardziej aktywne akcje

		1D	1M	% obrotów	obroty(PLN/USD)
ASSECOPL	86,80 ↑	2,97%	7,4%	9,6%	75/19
PKNORLEN	78,90 ↑	3,22%	7,3%	9,4%	74/18
PKOBP	42,68 ↑	0,07%	4,7%	8,9%	69/17
DINOPL	333,60 ↓	-4,36%	4,3%	8,6%	67/17

Wydarzenia w spółkach

Spółka	Wydarzenie
SIMPLE	Nadzwyczajne walne zgromadzenie
VIVID	Nadzwyczajne walne zgromadzenie

Prognozy makro

Godz.	Wydarzenie	Będzie	Ostatnio	
14:30	Zamówienia na dobra bez środków tr. wst. (m/m)	US	0,5%	0,8%
14:30	Zamówienia na dobra trwałego użytku wst. (m/m)	US	0,6%	-0,1%

Informacje ze spółek

ZE PAK

Skonsolidowane wyniki półroczne

	II kwartał 2021	II kwartał 2020	zmiana r/r	I-II kwartał 2021	I-II kwartał 2020	zmiana
Przychody	523,3	526,4	-0,6%	985,7	1 050,5	-6,2%
EBITDA	57,5	-258,3	-	82,3	-229,9	-
EBIT	23,7	-300,1	-	15,6	-308,6	-
Zysk netto	28,0	-247,2	-	20,0	-257,5	-
Marże						
Marża EBITDA	11,0%	-49,1%		8,3%	-21,9%	
Marża EBIT	4,5%	-57,0%		1,6%	-29,4%	
Marża netto	5,4%	-47,0%		2,0%	-24,5%	

Wg MSR/MSSF; mln PLN;

Monnari Trade

Skonsolidowane wyniki półroczne

	II kwartał 2021	II kwartał 2020	zmiana r/r	I-II kwartał 2021	I-II kwartał 2020	zmiana
Przychody	49,5	39,4	25,6%	91,7	93,2	-1,6%
EBITDA	7,7	-6,7	-	5,0	-8,0	-
EBIT	5,0	-11,7	-	-0,3	-18,1	-
Zysk netto	9,9	-10,2	-	3,7	-17,9	-
Marże						
Marża EBITDA	15,6%	-17,0%		5,5%	-8,6%	
Marża EBIT	10,1%	-29,7%		-0,3%	-19,4%	
Marża netto	20,0%	-25,9%		4,0%	-19,2%	

Wg MSR/MSSF; mln PLN;

Dekpol

Skonsolidowane wyniki za II kwartał

	II kwartał 2021	II kwartał 2020	zmiana	I-II kw. 2021	I-II kw. 2020	zmiana
Przychody	277,7	322,3	-13,9%	472,8	527,5	-10,4%
EBITDA	28,5	35,8	-20,5%	45,9	49,8	-8,0%
EBIT	25,9	32,7	-20,8%	40,7	44,2	-8,0%
Zysk netto	22,9	25,2	-9,1%	30,4	33,4	-8,8%
Marże						
Marża EBITDA	10,3%	11,1%		9,7%	9,4%	
Marża EBIT	9,3%	10,1%		8,6%	8,4%	
Marża netto	8,3%	7,8%		6,4%	6,3%	

Wg MSR/MSSF; mln PLN

Bumech

Skonsolidowane wyniki za II kwartał

	II kwartał 2021	II kwartał 2020	zmiana	I-II kw. 2021	I-II kw. 2020	zmiana
Przychody	117,6	15,8	645,4%	202,7	37,2	445,2%
EBITDA	16,3	-9,1	-	39,5	-2,0	-
EBIT	8,4	-12,1	-	24,7	-7,8	-
Zysk netto	20,0	-10,0	-	21,2	-7,5	-
Marże						
Marża EBITDA	13,9%	-57,5%		19,5%	-5,3%	
Marża EBIT	7,1%	-76,5%		12,2%	-21,0%	
Marża netto	17,0%	-63,1%		10,5%	-20,2%	

Wg MSR/MSSF; mln PLN

KCI

Skonsolidowane wyniki finansowe za II kwartał 2021 r.

	II kwartał 2021	II kwartał 2020	zmiana r/r	I-II kw. 2021	I-II kw. 2020	zmiana
Przychody	25,1	22,8	10,3%	46,9	46,3	1,3%
EBITDA	8,5	4,5	90,4%	11,6	9,9	16,9%
EBIT	7,6	3,6	108,9%	9,8	8,1	20,1%
Zysk netto	3,8	-0,6	-	6,2	3,9	60,3%
Marże						
Marża EBITDA	34,0%	19,7%		24,6%	21,4%	
Marża EBIT	30,3%	16,0%		20,8%	17,6%	
Marża netto	15,1%	-2,8%		13,3%	8,4%	

Wg MSR/MSSF; mln PLN;

Wirtualna Polska

Objęcie 100 proc. udziałów w Nocowanie. pl

Spółka poinformowała że jej spółka zależna Wirtualnej Polski Holding, objęła brakujące 6.25 proc. udziałów w Nocowanie. Pl. Cena sprzedaży wyniosła 4.3 mln PLN. Grupa ma obecnie 100 proc. w spółce Nocowanie. Pl.

Sygnity

Znacząca umowa

Sygnity zawarło aneks do umowy z Narodowym Bankiem Polskim na świadczenie usług serwisowych oraz rozwojowych dla Podsystemów Zintegrowanego Systemu Księgowego NBP. Na jego podstawie łączne wynagrodzenie Sygnity zostało zwiększone o 15 mln zł brutto. Tym samym maksymalne wynagrodzenie Sygnity z tytułu realizacji umowy nie przekroczy kwoty ok. 80,9 mln zł brutto. Podwyższenie wynagrodzenia wynika ze zwiększenia potrzeb zamawiającego na działania Sygnity związane z rozwojem Zintegrowanego Systemu Księgowego NBP w celu zapewnienia ciągłości serwisu Zintegrowanego Systemu Księgowego NBP.

Votum

List intencyjny o współpracy w OZE

Spółka Votum wraz ze spółką zależną Votum Energy zawarły w dniu dzisiejszym umowę o zachowaniu poufności oraz podpisali list intencyjny o partnerstwie strategicznym w branży odnawialnych źródeł energii ze spółką Columbus Energy oraz jej spółką zależną - Columbus Elite. Intencją stron jest nawiązanie strategicznego partnerstwa biznesowego opartego na zasadach synergii i wykorzystania doświadczenia rynkowego, wiedzy i zaplecza technologicznego Columbus Energy i Columbus Elite oraz profesjonalnej sieci dystrybucyjnej, posiadanego know-how oraz wieloletniego doświadczenia w zakresie sprzedaży usług na rzecz konsumentów przez Votum oraz Votum Energy. Jednocześnie Votum informuje, że żadne decyzje wynikające z zawartych porozumienia i listu intencyjnego nie zostały

dotychczas podjęte. Strony zamierzają zakończyć negocjacje nie później niż do dnia 8 października 2021 r.

Kruk**Zwiększenie kredytu rewolwingowego do 273 mln EUR**

Kruk wraz ze spółkami zależnymi podpisał z konsorcjum banków aneks do umowy wielowalutowego kredytu rewolwingowego zwiększając jego wartość do 273 mln euro z 235 mln euro. Aneks przedłuża także dostępność kredytu o kolejne 12 miesięcy, tj. do lipca 2026 r. W skład konsorcjum wchodzi: DNB Bank ASA, ING Bank Śląski, Santander Bank Polska oraz PKO Bank Polski.

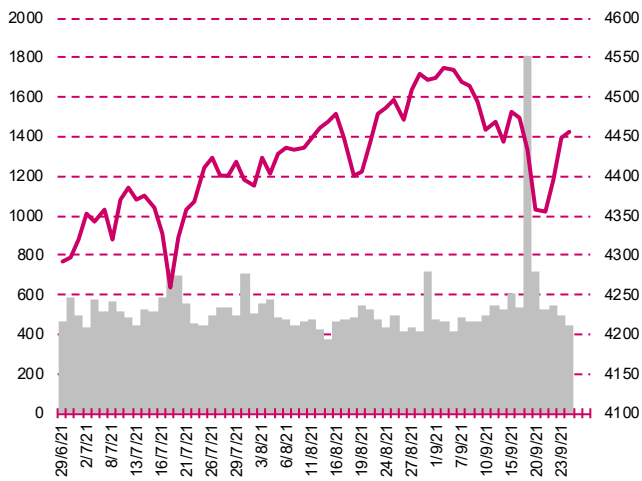
Medicalgorithmics**Plan pozyskania dodatkowych środków**

Medicalgorithmics chce pozyskać dodatkowe środki w celu zapewnienia finansowania i możliwości kontynuowania strategii rozwoju oraz zabezpieczenia płynności grupy. Wśród rozważanych scenariuszy jest emisja akcji i obligacji, a celem jest pozyskanie 2-5 mln USD. Zarząd przypomina, że spółka Medi-Lynx, najistotniejszy komponent przychodowy w grupie kapitałowej Medicalgorithmics, realizuje strategię rozwoju, zakładającą transformację z modelu działania bez umów z ubezpieczycielami (ang. out-of-network) do modelu, polegającego na zawieraniu długoterminowych umów na świadczenie usług bezpośrednio z kluczowymi ubezpieczycielami prywatnymi (ang. in-network). Grupa zakłada, że docelowo zapewni to dostęp do nowych klientów, dających szansę zwiększenia średniej wartości realizowanych badań, a w konsekwencji przełoży się na znaczący wzrost rentowności i wolumenu sprzedaży. Dotychczas Medi-Lynx podpisał umowy ze wszystkimi największymi ogólnokrajowymi ubezpieczycielami na terenie USA, dającymi 91-proc. pokrycie populacji USA w modelu "in-network", co pod względem dostępu do ubezpieczonych pozycjonuje Medi-Lynx na równi z konkurentami rynkowymi. Kolejnym krokiem milowym osiągniętym przez spółkę Medi-Lynx na rynku USA jest wdrożona w trzecim kwartale 2021 roku gotowość do szybkich integracji systemu PocketECG z informatycznymi systemami kartotek pacjentów, co umożliwi dostęp do dużych systemów szpitalnych reprezentujących największy potencjał biznesowy.

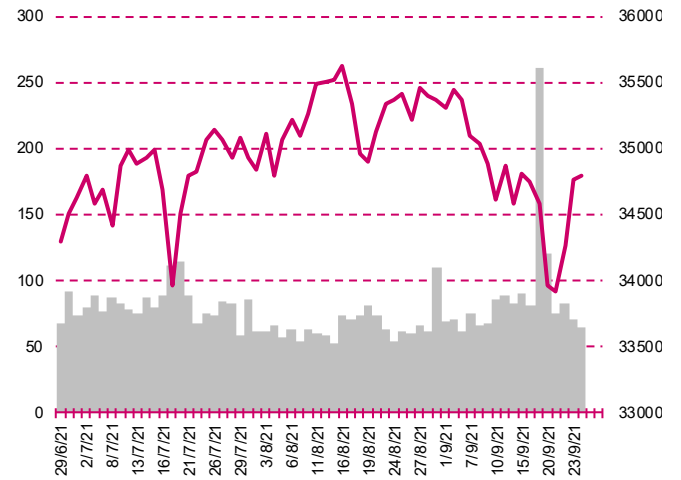
Ryvu Therapeutics**Pozew przeciwko Mota-Engil Central Europe**

Spółka złożyła pozew przeciwko Mota-Engil Central Europe S.A. z siedzibą w Krakowie o zapłatę kwoty 13.8 mln PLN. Ryvu Therapeutics pozwem dochodzi roszczeń związanych z umową na wykonanie robót budowlanych w ramach generalnego wykonawstwa inwestycji pn.: "Budowa Centrum Badawczo-Rozwojowego Innowacyjnych Leków Selvita S.A.". Spółka dochodzi od wykonawcy zapłaty kar umownych we wskazanej wyżej wysokości wraz z odsetkami ustawowymi za opóźnienie z tytułu przekroczenia Czasu na Ukończenie Kontraktu o 78 dni względem wydłużonego aneksami terminu na jego realizację, przekroczenia punktów kontrolnych wskazanych w Harmonogramie Robót oraz nieusunięcia lub niewłaściwego usunięcia wad i usterek wskazanych w Świadectwie Przejęcia oraz zgłoszonych w ramach Rękojmi za Wady.

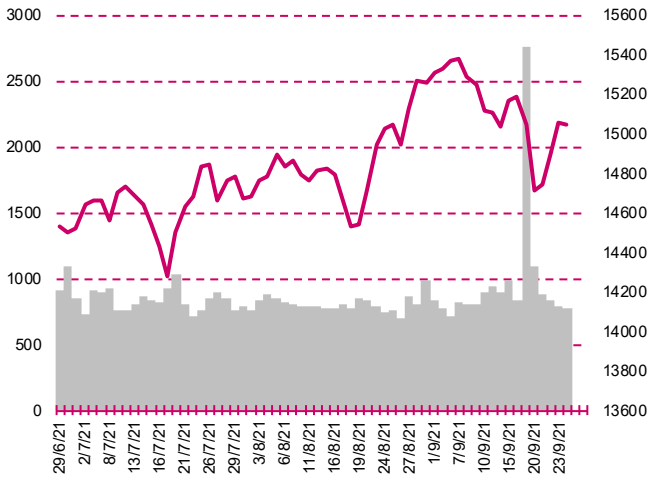
S&P500



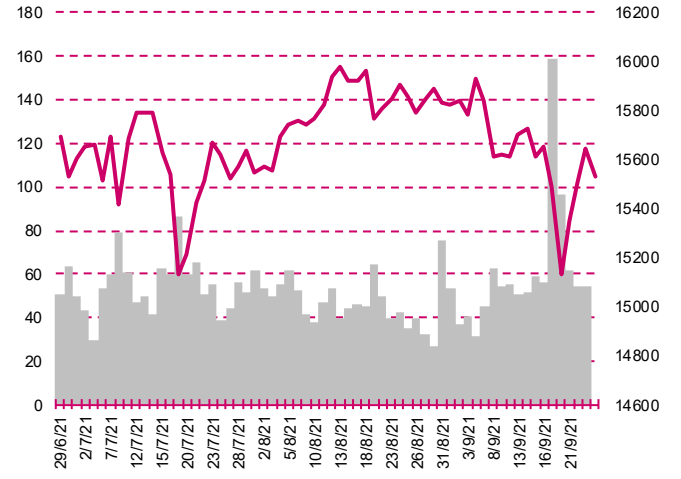
DOW JONES



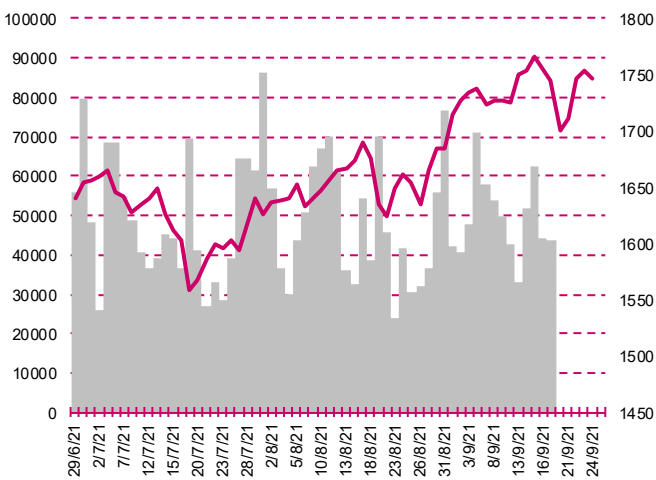
NASDAQ



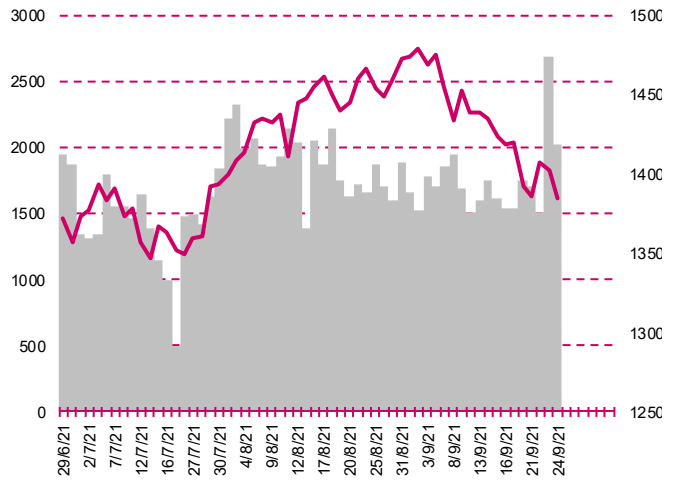
DAX



RTSI\$



XU100



Kalendarium

	Poniedziałek 27 września '21	Wtorek 28 września '21	Środa 29 września '21	Czwartek 30 września '21	Piątek 1 października '21
Dane makro	Zamówienia na dobra bez środków tr. wst. (US), Zamówienia na dobra trwałego użytku wst. (US)	Indeks zaufania konsumentów - Conference Board		Produkcja przemysłowa (JP), Indeks PMI dla przemysłu (CN), Inflacja CPI (GER), PKB (US), Wnioski o zasiłek dla bezrobotnych (US)	Indeks PMI dla przemysłu (JP)(PL)(GER)(EU)(US), Inflacja CPI (PL), Indeks ISM dla przemysłu (US), Indeks Uniwersytetu Michigan (US)
Wyniki spółek	SUNEX, TERMOREX, OAT, PROCHEM, SATIS	PGE, TRANSPOL, XTPL, REINO, ESOTIQ	ARTIFEX, ENELMED, PCFGROUP, BBIDEV, MAKARONPL	FEERUM, MEDIACAP, ENTER, JWWINVEST, ACTION, DATAWALK, VIVID, AIGAMES, WORKSERV, IMMOBILE, FERRO, DELKO, RAINBOW, SOLAR, TBULL, WIKANA, ZPUE, CLNPHARMA, SANOK, PLAYWAY, CREEPYJAR	
Dzień dywidendy		PROJPRZEM, LOKUM, NTSYSTEM		ALTA, COGNOR	
Inne					

	Poniedziałek 4 października '21	Wtorek 5 października '21	Środa 6 października '21	Czwartek 7 października '21	Piątek 8 października '21
Dane makro	Zamówienia na dobra bez środków tr. fin. (US), Zamówienia na dobra trwałego użytku fin. (US)	Indeks PMI dla usług fin. (GER)(EU)(US), Bilans handlu zagranicznego (US), Indeks ISM dla usług (US)	Decyzja ws. stóp procentowych (PL), Raport ADP (US)	Produkcja przemysłowa (GER), Wnioski o zasiłek dla bezrobotnych (US)	Indeks PMI dla usług (CN), Stopa bezrobocia (US), Zmiana zatrudnienia w sektorze pozarolniczym (US), Zmiana zatrudnienia w sektorze prywatnym (US)
Wyniki spółek			LPP		
Dzień dywidendy					SANPL
Inne					

Departament Analiz

Marcin Materna, CFA

Doradca inwestycyjny
+48 22 598 26 82
marcin.materna@millenniumdm.pl

Marcin Palenik, CFA

+48 22 598 26 71
marcin.palenik@millenniumdm.pl

Adam Zajler

+48 22 598 26 88
adam.zajler@millenniumdm.pl

Artur Topczewski

Doradca inwestycyjny
+48 22 598 26 59
artur.topczewski@millenniumdm.pl

Grzegorz Gawkowski

+48 22 598 26 05
grzegorz.gawkowski@millenniumdm.pl

Dyrektor
banki, ubezpieczenia

Analityk
handel detaliczny, biotechnologia
branża spożywcza

Analityk
przemysł, technologie, media

Analityk
fundusze inwestycyjne
deweloperzy

Analityk
fundusze inwestycyjne
sektor gier komputerowych

Departament Sprzedaży

Radosław Zawadzki

+48 22 598 26 34
radoslaw.zawadzki@millenniumdm.pl

Arkadiusz Szumilak

+48 22 598 26 75
arkadiusz.szumilak@millenniumdm.pl

Jarosław Oldakowski

+48 22 598 26 11
jaroslaw.oldakowski@millenniumdm.pl

Leszek Iwaniec

+48 22 598 26 90
leszek.iwaniec@millenniumdm.pl

Marek Pszczółkowski

+48 22 598 26 60
marek.pszczolkowski@millenniumdm.pl

Marcin Czerwonka

+48 22 598 26 70
marcin.czerwonka@millenniumdm.pl

Dyrektor

Millennium Dom Maklerski S.A.
ul. Żaryna 2A, Millennium Park III
02-593 Warszawa Polska

Ważne informacje

Wszelkie informacje zawarte w niniejszym raporcie mają wyłącznie charakter informacyjny i nie stanowią one rekomendacji w rozumieniu Rozporządzenia delegowanego komisji (UE) 2016/958 z dnia 9 marca 2016 r. uzupełniającego rozporządzenie Parlamentu Europejskiego i Rady (UE) nr 596/2014 w odniesieniu do regulacyjnych standardów technicznych dotyczących środków technicznych do celów obiektywnej prezentacji rekomendacji inwestycyjnych lub innych informacji rekomendujących lub sugerujących strategię inwestycyjną oraz ujawniania interesów partykularnych lub wskazań konfliktów interesów, w wyniku doradztwa inwestycyjnego, oferty ani też kierowanego do kogokolwiek (lub jakiegokolwiek grupy osób) zaproszenia do zawarcia transakcji na instrumencie bądź instrumentach finansowych.

Niniejszy raport został przygotowany z dochoowaniem należytej staranności i rzetelności, w oparciu o fakty uznane za wiarygodne, jednak Millennium Dom Maklerski S.A. nie gwarantuje, że są one w pełni dokładne i kompletne. Podstawą przygotowania raportu były wszelkie informacje na temat spółek, jakie były publicznie dostępne i znane sporządzającemu do dnia jego sporządzenia. Przedstawione prognozy są oparte wyłącznie o analizę przeprowadzoną przez Millennium Dom Maklerski S.A. bez uzgodnień ze spółkami będącymi przedmiotem raportu ani z innymi podmiotami i opierają się na szeregu założeń, które w przyszłości mogą okazać się nietrafne. Millennium Dom Maklerski S.A. nie udziela żadnego zapewnienia, że podane prognozy sprawdzą się. Inwestowanie w akcje spółek wymienionych w niniejszej analizie wiąże się z szeregiem ryzyk związanych między innymi z sytuacją makroekonomiczną, zmianami regulacji prawnych, zmianami sytuacji na rynkach towarowych, ryzykiem stóp procentowych, których wyeliminowanie jest praktycznie niemożliwe.

Treść raportu nie była udostępniona spółkom będącym przedmiotem raportu przed jego opublikowaniem. Millennium Dom Maklerski S.A. nie ponosi odpowiedzialności za szkody poniesione w wyniku decyzji podjętych na podstawie informacji zawartych w niniejszym raporcie analitycznym.

Osoba lub osoby wskazane w prawym dolnym rogu pierwszej strony niniejszego raportu sporządziły analizę, informacja o stanowiskach osób sporządzających jest zawarta w górnej części ostatniej strony niniejszej publikacji. Wynagrodzenie otrzymywane przez osoby sporządzające raport nie jest bezpośrednio zależne od wyników finansowych uzyskiwanych przez Millennium Dom Maklerski S.A. w ramach transakcji lub usług z zakresu bankowości inwestycyjnej, dotyczących instrumentów finansowych emitentów, których dotyczy niniejszy raport.

Niniejszy raport stanowi badanie inwestycyjne i został przygotowany przez Millennium Dom Maklerski S.A. wyłącznie na potrzeby klientów Millennium Dom Maklerski S.A., nie stanowi reklamy ani oferowania papierów wartościowych, może być on także dystrybuowany za pomocą środków masowego przekazu, na podstawie każdorazowej decyzji Dyrektora Departamentu Doradztwa i Analiz. Rozpowszechnianie lub powielanie niniejszego materiału w całości lub w części bez pisemnej zgody Millennium Dom Maklerski S.A. jest zabronione. Niniejszy dokument, ani jego kopia nie mogą zostać bezpośrednio lub pośrednio przekazane lub wydane osobom w USA, Australii, Kanadzie, Japonii.

Nadzór nad Millennium Dom Maklerski S.A. sprawuje Komisja Nadzoru Finansowego.

Powiązania Millennium Dom Maklerski S.A. ze spółkami będącymi przedmiotem niniejszego raportu

Jest możliwe, że Millennium Dom Maklerski S.A. w ramach prowadzonej działalności maklerskiej świadczy, będzie świadczył, lub w przeszłości świadczył usługi na rzecz spółek i innych podmiotów wymienionych w niniejszym raporcie. Millennium Dom Maklerski S.A. nie wyklucza złożenia emitentowi papierów wartościowych, będących przedmiotem raportu oferty świadczenia usług maklerskich. Informacje o konflikcie interesów powstałym w związku ze sporządzeniem raportu (o ile występuje) znajdują się poniżej.

Millennium Dom Maklerski S.A. pełni funkcję animatora emitenta dla spółek: Ciech, Wielton, Selena FM, Skyline, Eurotel, Dekpol, GKS Katowice, Lokum Deweloper, Zamet Industry, od których otrzymał wynagrodzenie z tego tytułu. Millennium Dom Maklerski S.A. pełni funkcję animatora rynku dla spółek: Ciech, Wielton, Selena FM, Skyline, KGHM, PZU, GKS Katowice, Eurotel, Dekpol, Lokum Deweloper, Zamet Industry.

Millennium Dom Maklerski S.A. w ciągu ostatnich 12 miesięcy pełnił funkcję oferującego w trakcie oferty publicznej dla akcji spółki: Lokum Deweloper S.A., od której otrzymał wynagrodzenie z tego tytułu. Millennium Dom Maklerski S.A. w ciągu ostatnich 12 miesięcy mógł zawierać umowy ze spółkami Getin Noble Bank oraz Getin Holding w zakresie bankowości inwestycyjnej.

Spółki będące przedmiotem raportu mogą być klientami Grupy Kapitałowej Millennium Banku S.A., głównego akcjonariusza Millennium Dom Maklerskiego S.A. Pomiędzy Millennium Dom Maklerski S.A., a spółkami będącymi przedmiotem niniejszego raportu nie występują żadne inne powiązania, o których mowa w Rozporządzeniu delegowanym komisji (UE) 2016/958 z dnia 9 marca 2016 r. uzupełniającego rozporządzenie Parlamentu Europejskiego i Rady (UE) nr 596/2014 w odniesieniu do regulacyjnych standardów technicznych dotyczących środków technicznych do celów obiektywnej prezentacji rekomendacji inwestycyjnych lub innych informacji rekomendujących lub sugerujących strategię inwestycyjną oraz ujawniania interesów partykularnych lub wskazań konfliktów interesów, które byłyby znane sporządzającemu niniejszy raport.

Rozwiązania organizacyjne ustanowione w celu zapobiegania konfliktom interesów:

Zasady zarządzania konfliktami interesów w Millennium Dom Maklerski S.A. zostały zawarte w Polityce zarządzania konfliktami interesów w Millennium Dom Maklerski S.A.

Przyjęte dla zapobiegania konfliktom interesów rozwiązania organizacyjne określa między innymi Regulamin organizacyjny Spółki Akcyjnej Millennium Dom Maklerski, który przewiduje: (a) nadzór nad osobami, których główne funkcje obejmują prowadzenie działań w imieniu lub świadczenie usług dla Klientów, których interesy mogą być sprzeczne lub którzy w inny sposób reprezentują różne sprzeczne interesy, w tym interesy Domu Maklerskiego; (b) środki zapobiegające lub ograniczające wywieranie przez osobę trzecią niewłaściwego wpływu na sposób, w jaki upoważniona osoba wykonuje czynności w ramach usług świadczonych przez Dom Maklerski (c) organizacyjne oddzielenie od siebie osób (zespołów) zajmujących się wykonywaniem czynności, które wiążą się z ryzykiem powstania konfliktu interesów, (d) zapewnienie każdej jednostce organizacyjnej Domu Maklerskiego i jej pracownikom niezależności w zakresie, w jakim dotyczy to interesów Klientów, na rzecz których taka jednostka wykonuje określone czynności.

Przyjęte dla zapobiegania konfliktom interesów rozwiązania określa również Regulamin wynagradzania, który zapewnia, że nie istnieją żadne powiązania pomiędzy wysokością wynagrodzeń pracowników różnych jednostek organizacyjnych lub wysokością przychodów osiągniętych przez różne jednostki organizacyjne, jeżeli jednostki te wykonują czynności, które wiążą się z ryzykiem powstania konfliktu interesów.

Ograniczenia dotyczące przepływu informacji w celu zapobiegania konfliktom interesów, w tym informacji poufnych i stanowiących tajemnicę zawodową, określa Regulamin ochrony przepływu informacji poufnych oraz stanowiących tajemnicę zawodową w Millennium Dom Maklerski S.A.