

Raport dzienny

8 lipca 2021

Główne indeksy

Indeks		Zmiana 1D	Zmiana 1M	Zmiana 1Y	obroty PLN/USDm
WIG20	2 286	↑ 2,57%	2,2%	27,8%	1018/265
WIG30	2 736	↑ 2,39%	2,3%	33,1%	673/175
mWIG40	4 907	↑ 0,60%	0,4%	36,8%	168/43
sWIG80	20 804	↑ 0,18%	-0,8%	47,7%	49/12
WIG	67 917	↑ 1,90%	2,1%	33,9%	832/216
WIGBANKI	6 579	↑ 1,60%	-2,9%	56,7%	147/38

Główne indeksy światowe

		1D	1M	3M	1Y
Dow Jones	34 682	↑ 0,30%	0,24%	3,52%	33,05%
S&P500	4 358	↑ 0,34%	3,10%	6,37%	37,48%
NASDAQ	14 665	↑ 0,01%	5,32%	6,04%	39,77%
DAX	15 693	↑ 1,17%	0,33%	3,22%	25,59%
RTSI\$	1 641	↓ -0,22%	-0,91%	13,95%	31,78%
XU100	1 391	↑ 0,58%	-3,94%	-1,83%	17,14%

Surowce

		1D	1M	3M	1Y
Miedź (USD/t)	9 455,0	↑ 1,54%	-4,5%	6,1%	52,8%
Ropa (USD/bbl)	73,3	↓ -0,15%	2,1%	18,3%	60,8%
Węgiel koks.(USD/t)	25,9	↓ -0,40%	-6,1%	1,7%	38,6%
Złoto (USD/OZ)	1 798,1	↓ -0,21%	-5,0%	2,3%	-0,8%

Waluty

		1D	1M	3M	1Y
USD/PLN	3,8383	↓ -0,04%	4,7%	0,7%	-2,9%
EUR/PLN	4,5313	↑ 0,01%	1,5%	-0,3%	1,2%
EUR/USD	1,1806	↑ 0,05%	-3,1%	-1,0%	4,1%
USD/HUF	302,41	↓ -0,05%	5,6%	0,5%	-3,4%

Informacje ze spółek

Echo Investment Sprzedaż lokali w II kwartale 2021r.

Archicom Sprzedaż lokali w II kwartale 2021r.

Inter Cars Przychody ze sprzedaży w czerwcu 2021r.

Auto Partner Przychody ze sprzedaży w czerwcu 2021r.

BNP Paribas BP Rezerwa na ryzyko prawne kredytów CHF w II kw.'21r.

ZUE Najwyższa ocena oferty w przetargu Miasta Szczecin

PKO BP Wyniki sprzedażowe platformy Automarket.pl

Wasko Znacząca umowa

Artifex Mundi Szacunkowe przychody oraz koszty akwizycji w czerwcu

Vivid Games Szacunkowe skonsolidowane wyniki finansowe za czerwiec 2021

Vercom Zakup 67,42% udziałów w spółce PushPushGo

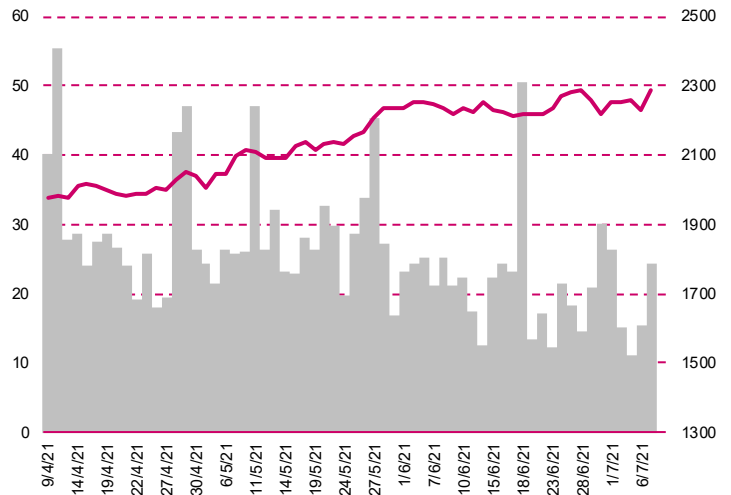
Makarony Polskie Decyzja o wypłacie 0,30 zł dywidendy na akcję

Sygnity Umowa ze Skarbem Państwa o wartości do 14,1 mln zł brutto

Cyfrowy Polsat Zwiększenie zaangażowania w Netii do ok. 97,82%

XTPL Zmniejszenie zaangażowania przez Rockbridge TFI

WIG20



Rentowność skarbowych papierów dłużnych

	3M	1Y	2Y	5Y	10Y
Polska	0,11%	0,03%	0,38%	1,30%	1,69%
Węgry	0,48%	0,80%	1,12%	2,09%	2,88%
Niemcy	-0,65%	-0,64%	-0,68%	-0,62%	-0,27%
USA	0,05%	0,07%	0,21%	0,78%	1,32%

Wygrani/Przegran

		1D		1D
LPP	#####	↑ 7,03%	PKNORLEN	75,00 ↓ -0,90%
ALLEGRO	73,38	↑ 4,96%	JSW	36,59 ↓ -0,73%

Najbardziej aktywne akcje

		1D	1M	% obrotów	obroty(PLN/USD)
ASSECOPL	79,50	↑ 2,78%	12,1%	7,7%	77/20
ALLEGRO	73,38	↑ 4,96%	23,8%	6,8%	69/17
PKNORLEN	75,00	↓ -0,90%	-7,4%	6,4%	64/16
CDPROJEKT	193,40	↑ 3,25%	13,1%	5,6%	57/14

Wydarzenia w spółkach

Spółka	Wydarzenie
KRKA	Zwy czajne walne zgromadzenie
REDAN	Zwy czajne walne zgromadzenie
CIECH	Dzień wyłaty dywidendy w wy sokości 3,00 PLN na akcję
IPOPEMA	Dzień wyłaty dywidendy w wy sokości 0,37 PLN na akcję
PCFGROUP	Dzień wyłaty dywidendy w wy sokości 0,19 PLN na akcję

Prognozy makro

Godz.	Wydarzenie	Będzie	Ostatnio
b.d.	Stopa referencyjna	PL 0,1%	0,1%
14:30	Wnioski o zasiłek dla bezrobotny ch	US 350 tys.	364 tys.

Informacje ze spółek

Echo Investment

Sprzedaż lokali w II kwartale 2021r.

Echo Investment sprzedało w II kwartale 444 lokale wobec 254 rok wcześniej, a przekazało ich 244 w porównaniu do 222 przed rokiem. Łącznie od początku roku deweloper zawarł 907 przedwstępnych umów sprzedaży w porównaniu do 653 umów zawartych w analogicznym okresie 2020 r. W tym czasie Echo przekazało klientom 398 mieszkań wobec 412 mieszkań rok wcześniej. Dane nie obejmują mieszkań sprzedanych i przekazanych klientom przez grupę Archicom, nad którą Echo Investment ma kontrolę od 22 kwietnia 2021 r.

Archicom

Sprzedaż lokali w II kwartale 2021r.

Archicom sprzedał w II kwartale 408 lokali w porównaniu do 184 rok wcześniej. Liczba przekazanych mieszkań wyniosła w tym czasie 164 wobec 181 mieszkań przed rokiem. W całym pierwszym półroczu Archicom sprzedał 838 lokali w porównaniu do 507 rok wcześniej i przekazał 278 mieszkań wobec 498 rok wcześniej. Spółka podała, że raport dot. sprzedanych i przekazanych mieszkań został po raz pierwszy opublikowany w porównywalnym standardzie w jakim raportuje podmiot dominujący - spółka Echo Investment. Dotychczasowe raporty Archicomu dot. sprzedaży obejmowały umowy rezerwacyjne, deweloperskie i przedwstępne. W nowym, porównywalnym z Echo Investment standardzie, sprzedaż obejmuje wyłącznie notarialne umowy deweloperskie i przedwstępne. W raporcie uwzględniono również zmiany w strukturze Grupy Archicom, tym samym spółka zaprzestala raportowania liczby umów rezerwacyjnych i umów zawieranych przez Archicom Polska, co dotyczy tak okresu bieżącego, jak i okresów porównywalnych.

Inter Cars

Przychody ze sprzedaży w czerwcu 2021r.

Skonsolidowane przychody grupy Inter Cars w czerwcu 2021 roku wyniosły 1.028,1 mln zł, co oznacza wzrost r/r o 30,3%. Narastająco od początku roku grupa wypracowała 5.483,4 mln zł przychodów, czyli o 36,1% więcej niż rok wcześniej. Sprzedaż Inter Cars SA wyniosła w czerwcu 724,2 mln zł (wzrost r/r o 31,2%), z czego sprzedaż w Polsce to 454,7 mln zł (wzrost o 22,4% r/r). Od początku roku sprzedaż Inter Cars SA wzrosła w porównaniu z analogicznym okresem 2020 roku o 34,9% do 3.893 mln zł; w Polsce wzrost sprzedaży wyniósł 27,6% do 2.501,2 mln zł. Sprzedaż spółek dystrybucyjnych za granicą wyniosła w czerwcu 500,1 mln zł, o 35,9% więcej niż przed rokiem. W okresie styczeń-czerwiec 2021 roku sprzedaż ta wyniosła 2.608,5 mln zł, co oznacza wzrost o 42% rok do roku

Auto Partner

Przychody ze sprzedaży w czerwcu 2021r.

Przychody ze sprzedaży Auto Partner wzrosły o 38,5% do 1,1 mld zł w pierwszym półroczu 2021 roku, z czego w samym czerwcu sprzedaż zwiększyła się o 38,3% do 209 mln zł. Auto Partner spodziewa się w kolejnych okresach utrzymania silnego rynku sprzedaży części samochodowych. Grupa kontynuowała rozwój sieci dystrybucji, otwierając w pierwszym półroczu 11 nowych filii w Polsce.

BNP Paribas BP

Rezerwa na ryzyko prawne kredytów CHF w II kw.'21r.

Szacunkowa rezerwa BNP Paribas Bank Polska na roszczenia z tytułu umów kredytów mieszkaniowych w CHF w II kwartale 2021 r. wyniesie 186,5 mln zł. Oznacza to, że wartość bilansowa rezerwy według stanu na koniec czerwca 2021 r. wyniesie 458,7 mln zł. Wzrost wartości rezerwy jest skutkiem przede wszystkim zwiększenia liczby postępowań w toku. Według stanu na 30 czerwca 2021 r. Bank był pozwanym w 1.378 postępowaniach sądowych, co oznacza przyrost w II kwartale 2021 r. o 435 spraw (436 nowych postępowań, 1 zakończonych).

ZUE

Najwyższa ocena oferty w przetargu Miasta Szczecin

Oferta ZUE o wartości 212,9 mln zł netto i 261,9 mln zł brutto została oceniona najwyżej w przetargu Gminy Miasta Szczecin. Przetarg dotyczy przebudowy torowiska z trakcją w ul.: Nabrzeże Wieleckie, Nowa, Dworcowa, Kolumba, Chmielewskiego, Smolańska, al. Powstańców Wlkp. z rozbudową pętli

Pomorzany w Szczecinie. Termin realizacji zadania to 720 dni kalendarzowych od dnia zawarcia umowy.

PKO BP

Wyniki sprzedażowe platformy Automarket.pl

Należąca do grupy PKO BP platforma internetowa do zakupu samochodów Automarket.pl w ciągu roku działalności sprzedała 2 tys. aut, większość w leasingu i wynajmie długoterminowym. PKO BP podało, że 35% klientów zdecydowało się na leasing, 40% na wynajem długoterminowy, a 25% skorzystało z zakupu samochodu za gotówkę. Połowa klientów wybierających finansowanie to klienci PKO BP. Automarket.pl jest platformą internetową do zakupu samochodów wraz z gotowym finansowaniem. Na platformie klienci indywidualni i przedsiębiorcy mogą wybrać samochód spośród ponad 1500 ofert, w kilku opcjach finansowania: leasingu, wynajmie długoterminowym, pożyczce i za gotówkę.

Wasko

Znacząca umowa

Wasko podpisało umowę z Naukową i Akademicką Siecią Komputerową- Państwowy Instytut Badawczy z siedzibą w Warszawie na wykonanie zamówienia pn. "Infrastruktura serwerowa i oprogramowanie wirtualizacyjne na potrzeby usługi SaaS EZD RP. Przedmiotem umowy jest dostawa, instalacja i konfiguracja infrastruktury sprzętowej i programowej obejmującej w szczególności serwery, oprogramowanie wirtualizacyjne oraz przełączniki sieciowe. Łączna wartość przedmiotu zamówienia wynosi 6,0 mln zł brutto. Termin wykonania umowy wynosi 10 miesięcy od dnia jej zawarcia.

Artifex Mundi

Szacunkowe przychody oraz koszty akwizycji w czerwcu

Artifex Mundi poinformował, że w czerwcu 2021 r. szacunkowe skonsolidowane przychody ze sprzedaży produktów Grupy Kapitałowej Spółki wyniosły łącznie 3 416 tys. zł, zaś poniesione przez Grupę koszty akwizycji nowych graczy ("UAC") w przedmiotowym okresie osiągnęły poziom 948 tys. zł.

Vivid Games

Szacunkowe skonsolidowane wyniki finansowe za czerwiec 2021

Vivid Games poinformował, że w dniu 7 lipca 2021 Emitent dokonał szacunkowego ustalenia wstępnych wyników finansowych Spółki za czerwiec 2021 roku. Przychody ze sprzedaży za czerwiec 2021 roku spodziewane są na poziomie 1,62 mln PLN. Wynik netto za czerwiec 2021 roku spodziewany jest na poziomie -0,3 mln PLN. Narastająco za pierwsze półrocze 2021 roku Emitent spodziewa się następujących wyników: przychody ze sprzedaży na poziomie 9,86 mln PLN, wynik brutto ze sprzedaży na poziomie -1,96 mln PLN, EBITDA na poziomie 1,48 mln PLN, wynik netto na poziomie -1,96 mln PLN.

Vercom

Zakup 67.42% udziałów w spółce PushPushGo

Vercom, notowana na giełdzie spółka należąca do grupy kapitałowej R22, kupił 67.42% udziałów w krakowskiej spółce PushPushGo, działającej w obszarze komunikacji web push. Wartość transakcji wyniosła 9,4 mln zł. Zakup PushPushGo został sfinansowany ze środków pozyskanych przez Vercom w niedawnej ofercie publicznej. Umowa inwestycyjna i umowa wspólników zawarta z założycielami przewiduje dwie opcje zakupu przez Vercom udziałów PushPushGo od założycieli tj. po 24 miesiącach 16 udziałów i po 48 miesiącach pozostałych 27 udziałów umożliwiając tym samym osiągnięcie przez Vercom 100% kapitału zakładowego spółki. PushPushGo działa w obszarze komunikacji web push (powiadomienia w przeglądarkach internetowych) z ekspozycją na rynki Europy Środkowo-Wschodniej. Współpracuje z ponad 150 klientami w Polsce i na całym świecie.

Makarony Polskie

Decyzja o wypłacie 0,30 zł dywidendy na akcję

Walne zgromadzenie Makaronów Polskich zgodziło się na wypłatę 2,8 mln zł dywidendy z zysku za 2020 rok, czyli 0,30 zł na akcję. Pozostała część zysku w wysokości 3,98 mln zł została przeznaczona na kapitał zapasowy spółki. Dniem dywidendy będzie 15 lipca, a jej wypłata nastąpi 30 września.

Sygnity

Umowa ze Skarbem Państwa o wartości do 14,1 mln zł brutto

Sygnity zawarło ze Skarbem Państwa - Ministerstwem Rodziny i Polityki Społecznej umowę, której

przedmiotem jest utrzymanie w sprawności oprogramowania "Pomost Std", wykonywanie zmian funkcjonalnych oraz przeprowadzenie szkoleń w zakresie obsługi oprogramowania. Łączne maksymalne wynagrodzenie brutto wyniesie ok. 14,1 mln zł. Umowa została zawarta na czas określony do dnia 31 grudnia 2022 roku.

Cyfrowy Polsat

Zwiększenie zaangażowania w Netii do ok. 97,82%

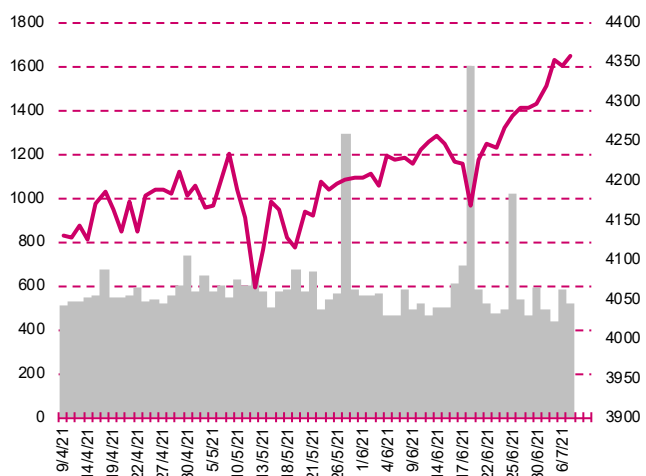
Cyfrowy Polsat w ramach zaproszenia do zapisywania się na sprzedaż akcji Netii i wcześniejszych wezwań kupił łącznie 78 903 980 walorów stanowiących ok. 97,82% ogólnej liczby głosów na walnym zgromadzeniu spółki.

XTPL

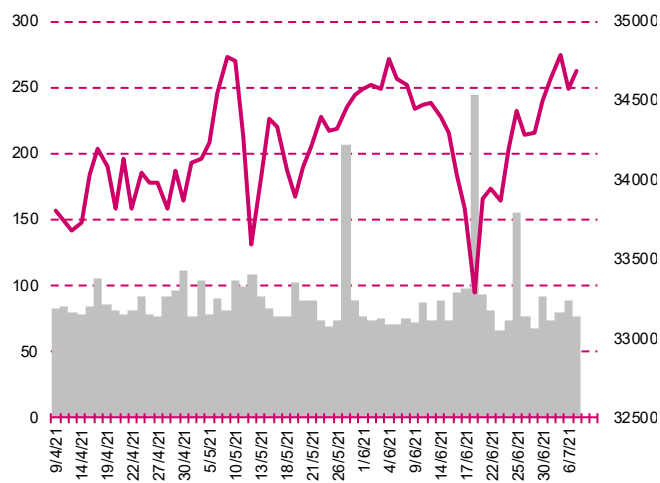
Zmniejszenie zaangażowania przez Rockbridge TFI

Fundusze zarządzane przez Rockbridge Towarzystwo Funduszy Inwestycyjnych zmniejszyły zaangażowanie w XTPL do 4, 77% ogólnej liczby głosów na WZ. Wcześniej fundusze te miały akcje, które stanowiły 5,01% kapitału zakładowego i głosów na WZ XTPL.

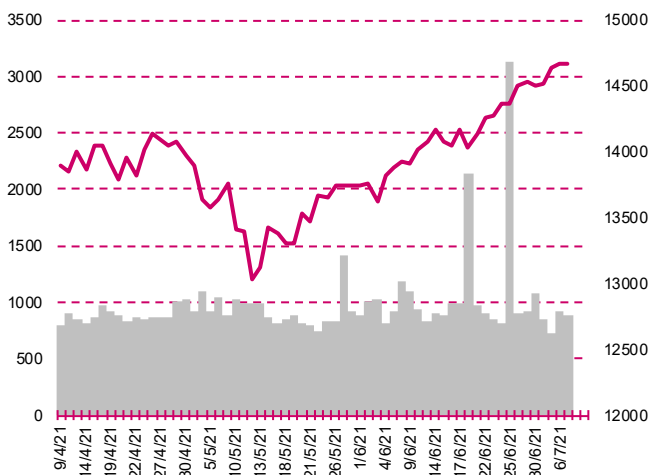
S&P500



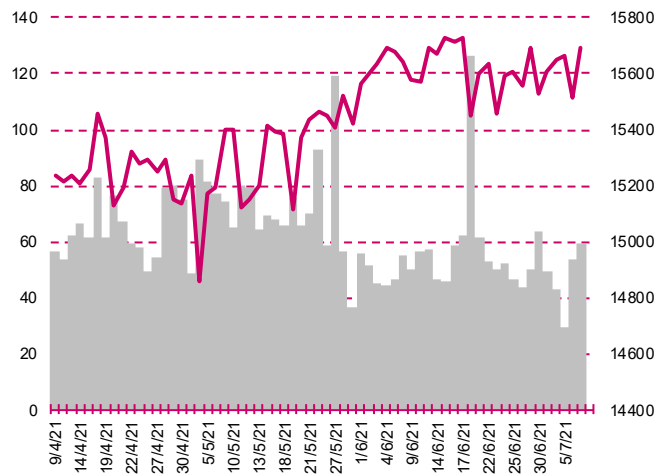
DOW JONES



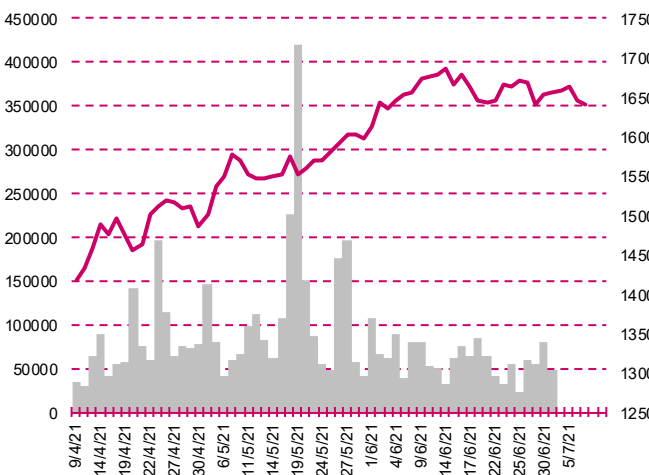
NASDAQ



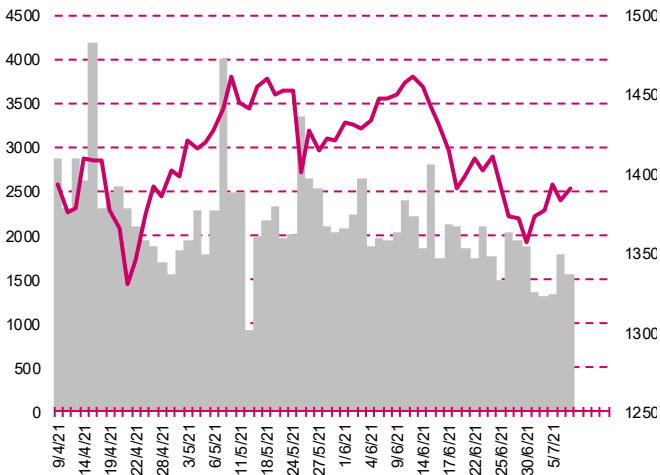
DAX



RTSI\$



XU100



Kalendarium

	Poniedziałek 5 lipca '21	Wtorek 6 lipca '21	Środa 7 lipca '21	Czwartek 8 lipca '21	Piątek 9 lipca '21
Dane makro	Indeks PMI dla usług (CN)(GER)(EU)	Indeks instytutu ZEW (GER), Indeks PMI dla usług (US), Indeks ISM dla usług (US)	Produkcja przemysłowa (GER), Protokół z posiedzenia FOMC (US)	Decyzja ws. stóp procentowych (PL), Protokół z posiedzenia ECB (EU), Wnioski o zasiłek dla bezrobotnych (US)	Inflacja CPI (CN), Inflacja PPI (CN)
Wyniki spółek					
Dzień dywidendy	TSGAMES, PGSSOFT, BIOFACTOR, ANALIZY	COMARCH, SIMFABRIC, SANOK, IMS, LPP, DEVELIA	NOVITA, UHYECA, SFD, ATAL, KANCELWEC	PASSUS, INSTALKRK, RAWLPLUG, XPLUS, EFEKT	LABOPRINT, MAKOLAB, INDOS, HORTICO, MDIENERGIA
Inne					

	Poniedziałek 12 lipca '21	Wtorek 13 lipca '21	Środa 14 lipca '21	Czwartek 15 lipca '21	Piątek 16 lipca '21
Dane makro		Inflacja CPI (GER)(US)	Produkcja przemysłowa (JP), Inflacja PPI (US)	PKB (CN), Produkcja przemysłowa (CN)(US), Inflacja CPI (PL), Wnioski o zasiłek dla bezrobotnych (US)	Inflacja HICP (EU), Sprzedaż detaliczna (US), Indeks Uniwersytetu Michigan wst. (US)
Wyniki spółek					
Dzień dywidendy	OUTDOORZY, AILLERON, ARCHICOM, VINDEKUS		OPONEO.PL	PRYMUS, DELKO, CLNPHARMA, NOTORIA	PEKABEX, WIKANA, AUXILIA
Inne					

Departament Analiz

Marcin Materna, CFA

Doradca inwestycyjny
+48 22 598 26 82
marcin.materna@millenniumdm.pl

Dyrektor

banki, ubezpieczenia

Marcin Palenik, CFA

+48 22 598 26 71
marcin.palenik@millenniumdm.pl

Analityk

handel detaliczny, biotechnologia
branża spożywcza

Adam Zajler

+48 22 598 26 88
adam.zajler@millenniumdm.pl

Analityk

przemysł, technologie, media

Artur Topczewski

Doradca inwestycyjny
+48 22 598 26 59
artur.topczewski@millenniumdm.pl

Analityk

fundusze inwestycyjne
deweloperzy

Grzegorz Gawkowski

+48 22 598 26 05
grzegorz.gawkowski@millenniumdm.pl

Analityk

fundusze inwestycyjne
sektor gier komputerowych

Departament Sprzedaży

Radosław Zawadzki

+48 22 598 26 34
radoslaw.zawadzki@millenniumdm.pl

Dyrektor

Arkadiusz Szumilak

+48 22 598 26 75
arkadiusz.szumilak@millenniumdm.pl

Jarosław Oldakowski

+48 22 598 26 11
jaroslaw.oldakowski@millenniumdm.pl

Leszek Iwaniec

+48 22 598 26 90
leszek.iwaniec@millenniumdm.pl

Marek Pszczółkowski

+48 22 598 26 60
marek.pszczolkowski@millenniumdm.pl

Marcin Czerwonka

+48 22 598 26 70
marcin.czerwonka@millenniumdm.pl

Millennium Dom Maklerski S.A.
ul. Żaryna 2A, Millennium Park III
02-593 Warszawa Polska

Ważne informacje

Wszelkie informacje zawarte w niniejszym raporcie mają wyłącznie charakter informacyjny i nie stanowią one rekomendacji w rozumieniu Rozporządzenia delegowanego komisji (UE) 2016/958 z dnia 9 marca 2016 r. uzupełniającego rozporządzenie Parlamentu Europejskiego i Rady (UE) nr 596/2014 w odniesieniu do regulacyjnych standardów technicznych dotyczących środków technicznych do celów obiektywnej prezentacji rekomendacji inwestycyjnych lub innych informacji rekomendujących lub sugerujących strategię inwestycyjną oraz ujawniania interesów partykularnych lub wskazań konfliktów interesów, w wyniku doradztwa inwestycyjnego, oferty ani też kierowanego do kogokolwiek (lub jakiegokolwiek grupy osób) zaproszenia do zawarcia transakcji na instrumencie bądź instrumentach finansowych.

Niniejszy raport został przygotowany z dochoowaniem należytej staranności i rzetelności, w oparciu o fakty uznane za wiarygodne, jednak Millennium Dom Maklerski S.A. nie gwarantuje, że są one w pełni dokładne i kompletne. Podstawą przygotowania raportu były wszelkie informacje na temat spółek, jakie były publicznie dostępne i znane sporządzającemu do dnia jego sporządzenia. Przedstawione prognozy są oparte wyłącznie o analizę przeprowadzoną przez Millennium Dom Maklerski S.A. bez uzgodnień ze spółkami będącymi przedmiotem raportu ani z innymi podmiotami i opierają się na szeregu założeń, które w przyszłości mogą okazać się nietrafne. Millennium Dom Maklerski S.A. nie udziela żadnego zapewnienia, że podane prognozy sprawdzą się. Inwestowanie w akcje spółek wymienionych w niniejszej analizie wiąże się z szeregiem ryzyk związanych między innymi z sytuacją makroekonomiczną, zmianami regulacji prawnych, zmianami sytuacji na rynkach towarowych, ryzykiem stóp procentowych, których wyeliminowanie jest praktycznie niemożliwe.

Treść raportu nie była udostępniona spółkom będącym przedmiotem raportu przed jego opublikowaniem. Millennium Dom Maklerski S.A. nie ponosi odpowiedzialności za szkody poniesione w wyniku decyzji podjętych na podstawie informacji zawartych w niniejszym raporcie analitycznym.

Osoba lub osoby wskazane w prawym dolnym rogu pierwszej strony niniejszego raportu sporządziły analizę, informacja o stanowiskach osób sporządzających jest zawarta w górnej części ostatniej strony niniejszej publikacji. Wynagrodzenie otrzymywane przez osoby sporządzające raport nie jest bezpośrednio zależne od wyników finansowych uzyskiwanych przez Millennium Dom Maklerski S.A. w ramach transakcji lub usług z zakresu bankowości inwestycyjnej, dotyczących instrumentów finansowych emitentów, których dotyczy niniejszy raport.

Niniejszy raport stanowi badanie inwestycyjne i został przygotowany przez Millennium Dom Maklerski S.A. wyłącznie na potrzeby klientów Millennium Dom Maklerski S.A., nie stanowi reklamy ani oferowania papierów wartościowych, może być on także dystrybuowany za pomocą środków masowego przekazu, na podstawie każdorazowej decyzji Dyrektora Departamentu Doradztwa i Analiz. Rozpowszechnianie lub powielanie niniejszego materiału w całości lub w części bez pisemnej zgody Millennium Dom Maklerski S.A. jest zabronione. Niniejszy dokument, ani jego kopia nie mogą zostać bezpośrednio lub pośrednio przekazane lub wydane osobom w USA, Australii, Kanadzie, Japonii.

Nadzór nad Millennium Dom Maklerski S.A. sprawuje Komisja Nadzoru Finansowego.

Powiązania Millennium Dom Maklerski S.A. ze spółkami będącymi przedmiotem niniejszego raportu

Jest możliwe, że Millennium Dom Maklerski S.A. w ramach prowadzonej działalności maklerskiej świadczy, będzie świadczył, lub w przeszłości świadczył usługi na rzecz spółek i innych podmiotów wymienionych w niniejszym raporcie. Millennium Dom Maklerski S.A. nie wyklucza złożenia emitentowi papierów wartościowych, będących przedmiotem raportu oferty świadczenia usług maklerskich. Informacje o konflikcie interesów powstałym w związku ze sporządzeniem raportu (o ile występuje) znajdują się poniżej.

Millennium Dom Maklerski S.A. pełni funkcję animatora emitenta dla spółek: Ciech, Wielton, Selena FM, Skyline, Eurotel, Dekpol, GKS Katowice, Lokum Deweloper, Zamet Industry, od których otrzymał wynagrodzenie z tego tytułu. Millennium Dom Maklerski S.A. pełni funkcję animatora rynku dla spółek: Ciech, Wielton, Selena FM, Skyline, KGHM, PZU, GKS Katowice, Eurotel, Dekpol, Lokum Deweloper, Zamet Industry.

Millennium Dom Maklerski S.A. w ciągu ostatnich 12 miesięcy pełnił funkcję oferującego w trakcie oferty publicznej dla akcji spółki: Lokum Deweloper S.A., od której otrzymał wynagrodzenie z tego tytułu. Millennium Dom Maklerski S.A. w ciągu ostatnich 12 miesięcy mógł zawierać umowy ze spółkami Getin Noble Bank oraz Getin Holding w zakresie bankowości inwestycyjnej.

Spółki będące przedmiotem raportu mogą być klientami Grupy Kapitałowej Millennium Banku S.A., głównego akcjonariusza Millennium Dom Maklerskiego S.A. Pomiędzy Millennium Dom Maklerski S.A., a spółkami będącymi przedmiotem niniejszego raportu nie występują żadne inne powiązania, o których mowa w Rozporządzeniu delegowanym komisji (UE) 2016/958 z dnia 9 marca 2016 r. uzupełniającego rozporządzenie Parlamentu Europejskiego i Rady (UE) nr 596/2014 w odniesieniu do regulacyjnych standardów technicznych dotyczących środków technicznych do celów obiektywnej prezentacji rekomendacji inwestycyjnych lub innych informacji rekomendujących lub sugerujących strategię inwestycyjną oraz ujawniania interesów partykularnych lub wskazań konfliktów interesów, które byłyby znane sporządzającemu niniejszy raport.

Rozwiązania organizacyjne ustanowione w celu zapobiegania konfliktom interesów:

Zasady zarządzania konfliktami interesów w Millennium Dom Maklerski S.A. zostały zawarte w Polityce zarządzania konfliktami interesów w Millennium Dom Maklerski S.A.

Przyjęte dla zapobiegania konfliktom interesów rozwiązania organizacyjne określa między innymi Regulamin organizacyjny Spółki Akcyjnej Millennium Dom Maklerski, który przewiduje: (a) nadzór nad osobami, których główne funkcje obejmują prowadzenie działań w imieniu lub świadczenie usług dla Klientów, których interesy mogą być sprzeczne lub którzy w inny sposób reprezentują różne sprzeczne interesy, w tym interesy Domu Maklerskiego; (b) środki zapobiegające lub ograniczające wywieranie przez osobę trzecią niewłaściwego wpływu na sposób, w jaki upoważniona osoba wykonuje czynności w ramach usług świadczonych przez Dom Maklerski (c) organizacyjne oddzielenie od siebie osób (zespołów) zajmujących się wykonywaniem czynności, które wiążą się z ryzykiem powstania konfliktu interesów, (d) zapewnienie każdej jednostce organizacyjnej Domu Maklerskiego i jej pracownikom niezależności w zakresie, w jakim dotyczy to interesów Klientów, na rzecz których taka jednostka wykonuje określone czynności.

Przyjęte dla zapobiegania konfliktom interesów rozwiązania określa również Regulamin wynagradzania, który zapewnia, że nie istnieją żadne powiązania pomiędzy wysokością wynagrodzeń pracowników różnych jednostek organizacyjnych lub wysokością przychodów osiągniętych przez różne jednostki organizacyjne, jeżeli jednostki te wykonują czynności, które wiążą się z ryzykiem powstania konfliktu interesów.

Ograniczenia dotyczące przepływu informacji w celu zapobiegania konfliktom interesów, w tym informacji poufnych i stanowiących tajemnicę zawodową, określa Regulamin ochrony przepływu informacji poufnych oraz stanowiących tajemnicę zawodową w Millennium Dom Maklerski S.A.