

Raport dzienny

6 lipca 2021

Główne indeksy

Indeks		Zmiana 1D	Zmiana 1M	Zmiana 1Y	obroty PLN/USDm
WIG20	2 259	↑ 0,29%	0,2%	24,2%	431/113
WIG30	2 705	↑ 0,29%	0,3%	29,2%	316/83
mWIG40	4 898	↑ 0,37%	-0,4%	34,2%	81/21
sWIG80	20 907	↑ 0,45%	-0,1%	49,2%	41/10
WIG	67 350	↑ 0,48%	0,7%	30,8%	448/118
WIGBANKI	6 632	↑ 0,36%	-3,8%	54,3%	75/19

Główne indeksy światowe

		1D	1M	3M	1Y
Dow Jones	34 786	↑ 0,44%	0,09%	3,76%	34,69%
S&P500	4 352	↑ 0,75%	2,89%	6,73%	39,05%
NASDAQ	14 639	↑ 0,81%	5,97%	6,81%	43,42%
DAX	15 662	↑ 0,08%	-0,20%	2,95%	23,00%
RTSI\$	1 665	↑ 0,29%	1,06%	16,66%	33,47%
XU100	1 393	↑ 1,16%	-2,81%	-1,97%	17,54%

Surowce

		1D	1M	3M	1Y
Miedź (USD/t)	9 511,0	↑ 1,43%	-4,5%	8,2%	58,1%
Ropa (USD/bbl)	77,3	↑ 0,21%	8,2%	24,9%	71,3%
Węgiel koks.(USD/t)	26,7	↑ 0,76%	-4,4%	5,6%	46,3%
Złoto (USD/OZ)	1 805,5	↑ 0,76%	-4,6%	3,6%	1,2%

Waluty

		1D	1M	3M	1Y
USD/PLN	3,7846	↓ -0,27%	3,2%	-2,3%	-4,1%
EUR/PLN	4,4997	↓ -0,09%	0,6%	-2,0%	0,8%
EUR/USD	1,1889	↑ 0,18%	-2,5%	0,3%	5,1%
USD/HUF	295,66	↓ -0,23%	4,0%	-2,9%	-5,2%

Informacje ze spółek

ZUE Najniższa cena w postępowaniu przetargowym

Oponeo.pl Przychody ze sprzedaży w czerwcu 2021r.

Trakcja Umowa na trasę tramwajową w Bydgoszczy

InPost Testy dostaw produktów spożywczych z Makro Polska

VRG Przychody ze sprzedaży w czerwcu 2021r.

TIM Przychody ze sprzedaży w czerwcu 2021r.

Agora, Gremi Media Sprzedaż dzienników w maju

Ten Square Games Szacunkowe przychody w II kwartale

Gamivo Zamiar przeniesienia notowań na rynek główny GPW

Huuuge Informacja o kwartalnych przychodach ze sprzedaży

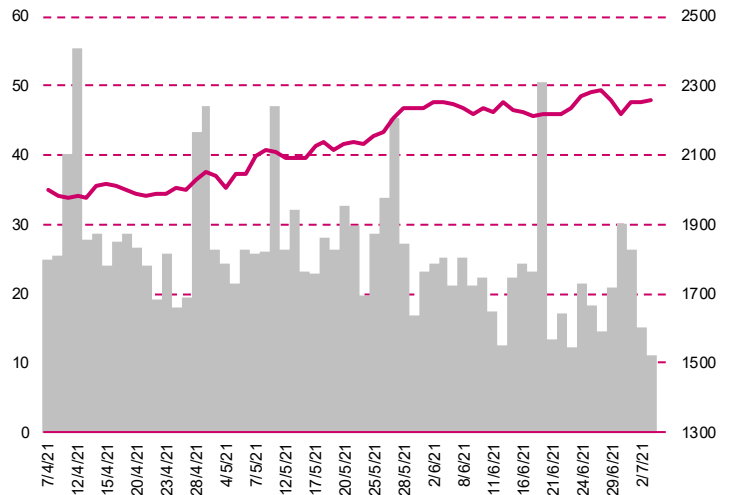
CCC Plan emisji obligacji zamiennych o wartości do 360 mln zł

Kredyt Inkaso Wstępne wyniki za rok obrotowy

Wasko Decyzja o wypłacie 0,06 zł dywidendy na akcję

Shoper Redukcja zapisów w transzy detalicznej wyniosła ok. 92,5%

WIG20



Rentowność skarbowych papierów dłużnych

	3M	1Y	2Y	5Y	10Y
Polska	0,11%	0,04%	0,37%	1,30%	1,70%
Węgry	0,47%	0,80%	1,12%	2,07%	2,86%
Niemcy	-0,65%	-0,62%	-0,67%	-0,61%	-0,24%
USA	0,04%	0,09%	0,23%	0,86%	1,42%

Wygrani/Przegran

	1D	1D
JSW	36,69 ↑ 3,64%	ALIOR 33,82 ↓ -2,00%
ALLEGRO	69,05 ↑ 2,02%	TAURONPE 3,38 ↓ -1,80%

Najbardziej aktywne akcje

	1D	1M	% obrotów	obroty(PLN/USD)
ASSECOPL	76,90 ↓ -0,77%	9,8%	8,1%	34/9
ALLEGRO	69,05 ↑ 2,02%	17,5%	8,1%	34/9
KGHM	191,45 ↑ 0,16%	-6,3%	8,1%	34/9
JSW	36,69 ↑ 3,64%	3,1%	6,5%	28/7

Wydarzenia w spółkach

Spółka	Wydarzenie
ASMGROUP	Zwy czajne walne zgromadzenie
KGHM	Nadzwyczajne walne zgromadzenie
SUNEX	Dzień wypłaty dywidendy w wysokości 0,04 PLN na akcję

Prognozy makro

Godz.	Wydarzenie	Będzie	Ostatnio
11:00	Indeks instytutu ZEW	GER 75,5	79,8
15:45	Indeks PMI dla usług fin.	US 64,8	70,4
16:00	Indeks ISM dla usług	US 63,5	64,0

Informacje ze spółek

<p>ZUE</p>	<p>Najniższa cena w postępowaniu przetargowym Spółka ZUE złożyła oferty z najniższą ceną w postępowaniu przetargowym dotyczącym zamówienia pn.: "Przebudowa torowiska tramwajowego w ciągu ul. Jana Pawła II od Placu Centralnego do ul. Ptaszyckiego i ul. Ptaszyckiego do ul. Bardosa wraz z przebudową sieci trakcyjnej, odwodnieniem, przebudową kolidującej infrastruktury technicznej.". Oznaczenie sprawy: 4/V/2021. Zamawiającym jest Zarząd Dróg Miasta Krakowa. Wartość netto złożonej przez ZUE oferty to 27,2 mln zł, a termin realizacji zadania 10 miesięcy od przekazania terenu budowy.</p>
<p>Oponeo.pl</p>	<p>Przychody ze sprzedaży w czerwcu 2021r. Wstępna wielkość przychodów ze sprzedaży netto osiągniętych przez Oponeo.pl w czerwcu 2021 roku wynosi 69 892 tys. zł, co oznacza wzrost o 4% w stosunku do wielkości przychodów osiągniętych w czerwcu 2020 roku (66 905 tys. zł). Narastająco przychody za okres od 01 stycznia do 30 czerwca 2021 roku ukształtowały się na poziomie 493 961 tys. zł, co stanowi 18% wzrost względem przychodów odnotowanych w analogicznym okresie roku ubiegłego w wysokości 419 597 tys. zł.</p>
<p>Trakcja</p>	<p>Umowa na trasę tramwajową w Bydgoszczy Trakcja podpisała z Miastem Bydgoszcz umowę na budowę trasy tramwajowej łączącej ul. Fordońską z ul. Toruńską wraz z rozbudową układu drogowego i przebudową infrastruktury transportu szynowego w Bydgoszczy. Wartość umowy sięga 124,9 mln zł netto. Prace budowlane mają być zrealizowane w ciągu 24 miesięcy od daty podpisania umowy.</p>
<p>InPost</p>	<p>Testy dostaw produktów spożywczych z Makro Polska InPost oraz Makro Polska rozpoczęły w Warszawie testy dostaw produktów spożywczych oraz przemysłowych w oparciu o nową aplikację InPost Fresh. Ma to być pierwszy krok w budowaniu ogólnopolskiej sieci dostaw produktów spożywczych. Początkowo dostawy z InPost Fresh będą testowane na terenie Warszawy, w trzech modelach: Express z dowozem w 60 min., dostawą w dniu zamówienia oraz z dostawą zaplanowaną na kolejne dni. W asortymencie jest ponad 10 tysięcy produktów.</p>
<p>VRG</p>	<p>Przychody ze sprzedaży w czerwcu 2021r. Skonsolidowane przychody VRG w czerwcu 2021 roku wyniosły około 104,9 mln zł, co oznacza wzrost o 26,1% r/r. Narastająco od początku roku przychody VRG wyniosły 415,9 mln zł i były wyższe r/r o 11,7%. Przychody ze sprzedaży detalicznej zrealizowane w segmencie odzieżowym (marki Vistula, Bytom, Wólczanka, Deni Cler) wyniosły w czerwcu około 61,5 mln zł i były wyższe r/r o około 22,8%. W okresie styczeń-czerwiec w tym segmencie przychody wyniosły około 213,5 mln zł i były niższe o około 5,6% r/r. Przychody ze sprzedaży detalicznej zrealizowane w segmencie jubilerskim (marka W.KRUK) wyniosły w czerwcu około 40,6 mln zł i były wyższe r/r o około 33%. W ujęciu narastającym wartość przychodów w tym segmencie wyniosła około 188,4 mln zł, czyli wzrosła o 41,2% r/r. Sprzedaż online ukształtowała się w czerwcu na poziomie 13,3 mln zł, co oznacza spadek r/r o 21,6%. Łącznie w okresie styczeń-czerwiec sprzedaż online wyniosła 100,3 mln zł, co oznacza spadek o 9,8% r/r. Łączna powierzchnia sprzedaży detalicznej grupy na koniec czerwca wyniosła 52,4 tys. m kw. i była niższa o 0,6% niż rok wcześniej.</p>
<p>TIM</p>	<p>Przychody ze sprzedaży w czerwcu 2021r. Ze wstępnych szacunków wynika, że w czerwcu 2021 r. miesięczne przychody TIM SA ze sprzedaży netto towarów i usług związanych bezpośrednio ze sprzedażą towarów wyniosły 109,9 mln zł, co oznacza wzrost o 46% r/r. Cały II kw. 2021 r. przyniósł ponad 312,3 mln zł (+42,7% r/r), zaś przychody ze sprzedaży w I półroczu 2021 r. po raz pierwszy przekroczyły 0,5 mld zł (574,4 mln zł, +32,2% r/r). Przychody ze sprzedaży online realizowanej samodzielnie przez klientów osiągnęły w czerwcu 2021 r. poziom 76,4 mln zł (+41,7% r/r), zaś w całym I półroczu 2021 r. przekroczyły 403 mln zł (+30,4% r/r). To</p>

około 70% ogółu przychodów ze sprzedaży TIM-u.

Agora, Gremi Media

Sprzedaż dzienników w maju

Jak wynika z danych Związku Kontroli Dystrybucji Prasy rozpowszechnianie płatne ogólnopolskich dzienników w maju wyniosło 433,8 tys. sztuk, czyli o 3% mniej niż w tym samym miesiącu ubiegłego roku, w porównaniu z kwietniem sprzedaż spadła o 3,4%. Rozpowszechnianie płatne "Gazety Wyborczej", wydawanej przez Agorę, w maju zmniejszyło się rok do roku o 11,1% do 58,3 tys. sztuk. W porównaniu z kwietniem "Wyborcza" zanotowała spadek o 7,5%. Sprzedaż "Rzeczpospolitej" w maju wyniosła 36,5 tys. sztuk, co oznacza spadek o 8,2% wobec analogicznego miesiąca 2020 roku oraz o 1,6% wobec kwietnia. Rozpowszechnianie płatne lidera rynku, dziennika "Fakt", wyniosło 163,8 tys. egzemplarzy, co oznacza spadek o 7,7% rok do roku oraz zniżkę o 3,7% w porównaniu z kwietniem.

Ten Square Games

Szacunkowe przychody w II kwartale

Szacunkowe skonsolidowane przychody ze sprzedaży Ten Square Games wyniosły w drugim kwartale 2021 roku 155,1 mln zł w porównaniu do 169,5 mln zł przed rokiem. Jak podano, przychody nie uwzględniają przychodu odroczonego w czasie. W szacunkowej kwocie przychodów 115,8 mln zł odnosi się do płatności wygenerowanych przez grę „Fishing Clash”, co stanowi około 75 proc. skonsolidowanych przychodów. Z kolei szacowane przychody z gry „Hunting Clash” wyniosły 29,6 mln zł, stanowiąc 19 proc. skonsolidowanych płatności. Raport półroczny Ten Square Games zostanie opublikowany 23 sierpnia.

Gamivo

Zamiar przeniesienia notowań na rynek główny GPW

Akcjonariusze Gamivo, właściciela platformy transakcyjnej dla gier i towarów cyfrowych, zdecydowali o ubieganiu się o dopuszczenie i wprowadzenie akcji spółki do obrotu na rynku regulowanym GPW. Spółka zadebiutowała na NewConnect 22 kwietnia br. Gamivo działa na pograniczu rynku e-commerce oraz gamingu. Platforma łączy ze sobą ponad 2,5 miliona graczy z bazą blisko 1 tysiąca sprzedawców, którzy oferują ponad 50 tys. produktów. W I kwartale wygenerowali oni łączny obrót na platformie w wysokości 48,6 mln zł, co jest wynikiem o 47 proc. lepszym rdr.

Huuuge

Informacja o kwartalnych przychodach ze sprzedaży

Skonsolidowane przychody ze sprzedaży Huuuge, bez uwzględnienia wpływu rozpoznawania przychodów w czasie (płatności), wzrosły w drugim kwartale 2021 roku o ok. 9 proc. rdr, do 97,5 mln USD. W drugim kwartale 2021 r. przychody ze sprzedaży (bez efektu rozliczania przychodów w czasie) Huuuge wzrosły o ok. 3 proc. w porównaniu do porównaniu do pierwszego kwartału 2021 roku.

CCC

Plan emisji obligacji zamiennych o wartości do 360 mln zł

CCC planuje emisję 6-letnich obligacji zamiennych o wartości do 360 mln zł na sfinansowanie zakupu 10% akcji spółki eobuwie. Projekt znalazł się w projektach uchwał na walne zgromadzenie, zwołane na 3 sierpnia. Obligacje zostaną zaoferowane w trybie oferty publicznej zwolnionej z obowiązku opublikowania prospektu emisyjnego. Ich wykup nastąpi po sześciu latach od daty emisji. Obligacje będą podlegały zamianie na akcje serii K nie wcześniej niż 6 miesięcy po dniu emisji i nie później niż 6 miesięcy przed dniem wykupu, jednak nie później niż do 31 grudnia 2027 roku. Walne zgromadzenie CCC ma też zdecydować o warunkowym podniesieniu kapitału zakładowego spółki w drodze emisji do 2.232.000 akcji serii K. Uprawnionymi do objęcia tych akcji będą posiadacze obligacji serii 1/2021.

Kredyt Inkaso

Wstępne wyniki za rok obrotowy

Zarząd szacuje, że w roku obrotowym zakończonym 31 marca 2021 r.:

1. Przychody netto Grupy wyniosą 200 301 tys. zł. i odpowiednio 57 454 tys. zł. dla Spółki,
2. EBITDA Grupy wyniesie 92 871 tys. zł. i odpowiednio ujemna wartość 4 534 tys. zł. dla Spółki,

3. Zysk netto za okres sprawozdawczy na poziomie skonsolidowanym wyniesie 45 460 tys. zł. I odpowiednio 15 257 tys. zł. straty dla Spółki.

Wasko

Decyzja o wypłacie 0,06 zł dywidendy na akcję

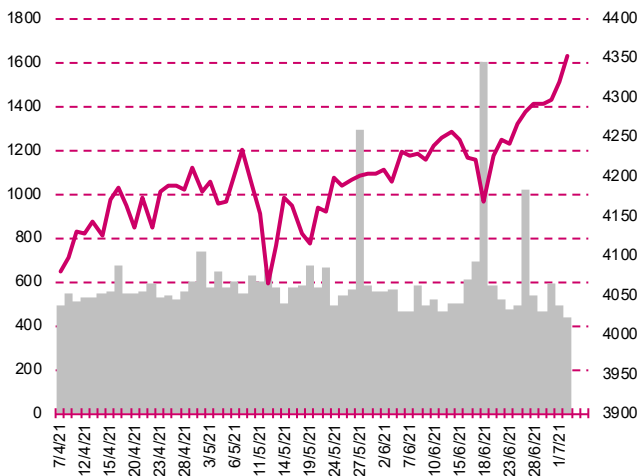
Akcjonariusze Wasko zdecydowali, że z zysku za 2020 rok na dywidendę trafi łącznie 5,47 mln zł, co daje 0,06 zł dywidendy na akcję. Propozycja zarządu była na poziomie 0,04 zł dywidendy. Dniem dywidendy będzie 20 lipca, a jej wypłata nastąpi 30 lipca.

Shoper

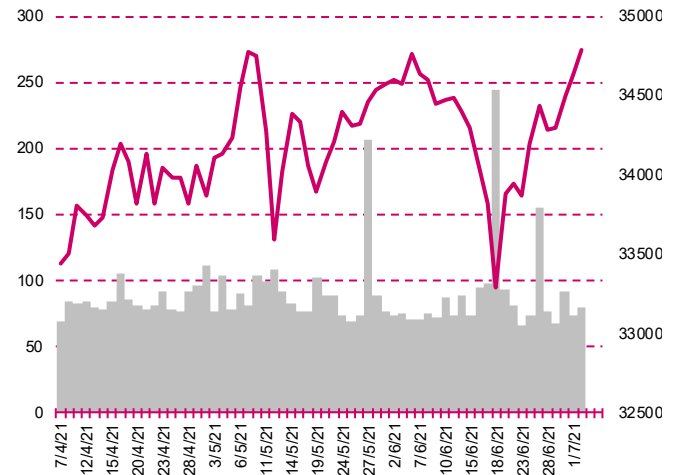
Redukcja zapisów w transzy detalicznej wyniosła ok. 92,5%

W ofercie publicznej spółki Shoper inwestorzy indywidualni złożyli ok. 2,7 tys. zapisów na ok. 8,3 mln akcji w wyniku czego średnia stopa redukcji wyniosła ok. 92,5%. Wartość całej oferty wyniosła ok. 363 mln zł. Debiut Shopera na GPW planowany jest w ciągu kilku dni. Oferta Shopera objęła 7 731 628 akcji spółki, które reprezentują 27,11% kapitału zakładowego oraz 27,5% głosów na walnym zgromadzeniu (razem z opcją stabilizacyjną ok. 9% liczby akcji w ofercie). Zgodnie z dokonaniem przydziałem inwestorzy indywidualni obejmą 623 512 akcji, stanowiących ok. 8,1% oferowanych akcji, a do inwestorów instytucjonalnych trafi pozostałe 7 108 116 akcji, stanowiących ok. 91,9% oferowanych akcji.

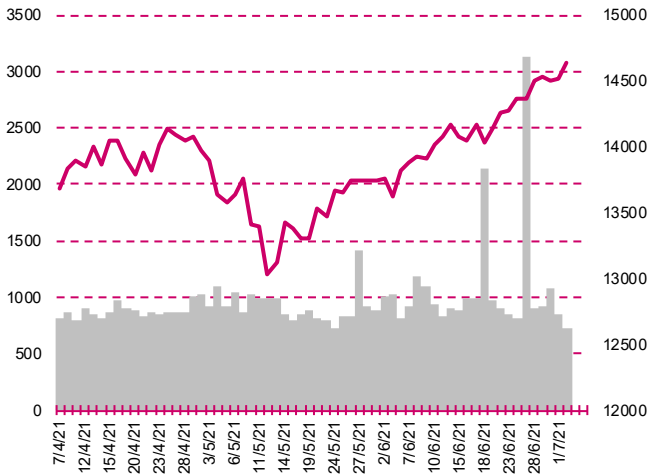
S&P500



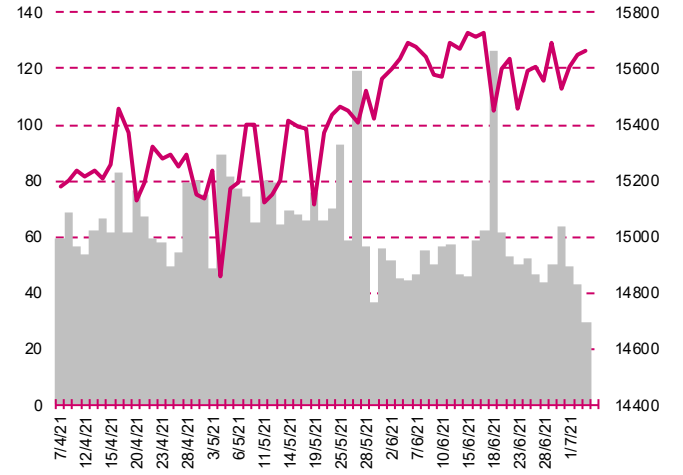
DOW JONES



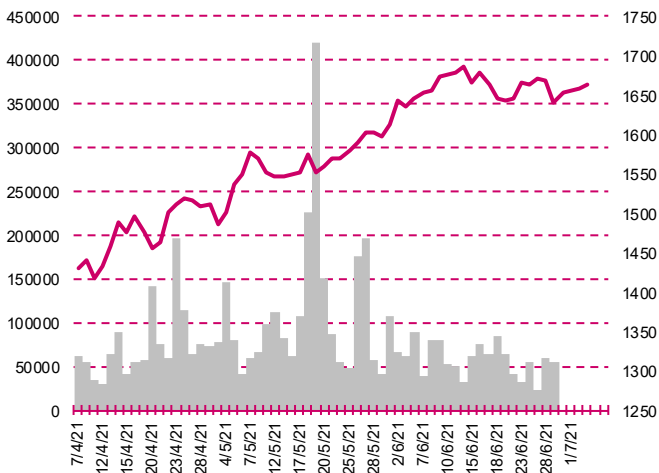
NASDAQ



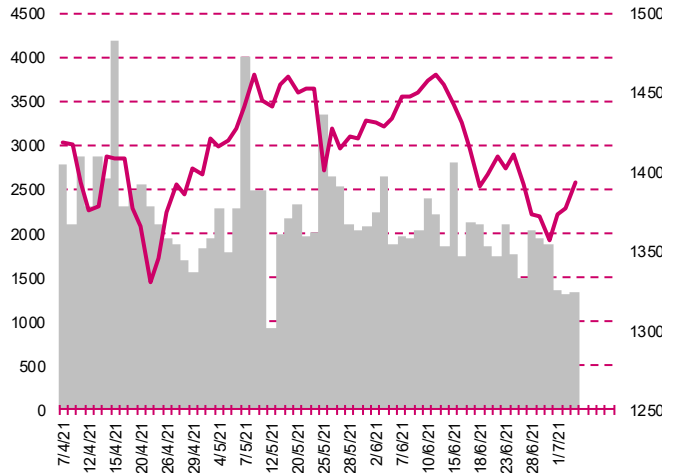
DAX



RTSI\$



XU100



Kalendarium

	Poniedziałek 5 lipca '21	Wtorek 6 lipca '21	Środa 7 lipca '21	Czwartek 8 lipca '21	Piątek 9 lipca '21
Dane makro	Indeks PMI dla usług (CN)(GER)(EU)	Indeks instytutu ZEW (GER), Indeks PMI dla usług (US), Indeks ISM dla usług (US)	Produkcja przemysłowa (GER), Protokół z posiedzenia FOMC (US)	Decyzja ws. stóp procentowych (PL), Protokół z posiedzenia ECB (EU), Wnioski o zasiłek dla bezrobotnych (US)	Inflacja CPI (CN), Inflacja PPI (CN)
Wyniki spółek					
Dzień dywidendy	TSGAMES, PGSSOFT, BIOFACTOR, ANALIZY	COMARCH, SIMFABRIC, SANOK, IMS, LPP, DEVELIA	NOVITA, UHYECA, SFD, ATAL, KANCELWEC	PASSUS, INSTALKRK, RAWLPLUG, XPLUS, EFEKT	LABOPRINT, MAKOLAB, INDOS, HORTICO, MDIENERGIA
Inne					

	Poniedziałek 12 lipca '21	Wtorek 13 lipca '21	Środa 14 lipca '21	Czwartek 15 lipca '21	Piątek 16 lipca '21
Dane makro		Inflacja CPI (GER)(US)	Produkcja przemysłowa (JP), Inflacja PPI (US)	PKB (CN), Produkcja przemysłowa (CN)(US), Inflacja CPI (PL), Wnioski o zasiłek dla bezrobotnych (US)	Inflacja HICP (EU), Sprzedaż detaliczna (US), Indeks Uniwersytetu Michigan wst. (US)
Wyniki spółek					
Dzień dywidendy	OUTDOORZY, AILLERON, ARCHICOM, VINDEKUS		OPONEO.PL	PRYMUS, DELKO, CLNPHARMA, NOTORIA	PEKABEX, WIKANA, AUXILIA
Inne					

Departament Analiz

Marcin Materna, CFA

Doradca inwestycyjny
+48 22 598 26 82
marcin.materna@millenniumdm.pl

Dyrektor

banki, ubezpieczenia

Marcin Palenik, CFA

+48 22 598 26 71
marcin.palenik@millenniumdm.pl

Analityk

handel detaliczny, biotechnologia
branża spożywcza

Adam Zajler

+48 22 598 26 88
adam.zajler@millenniumdm.pl

Analityk

przemysł, technologie, media

Artur Topczewski

Doradca inwestycyjny
+48 22 598 26 59
artur.topczewski@millenniumdm.pl

Analityk

fundusze inwestycyjne
deweloperzy

Grzegorz Gawkowski

+48 22 598 26 05
grzegorz.gawkowski@millenniumdm.pl

Analityk

fundusze inwestycyjne
sektor gier komputerowych

Departament Sprzedaży

Radosław Zawadzki

+48 22 598 26 34
radoslaw.zawadzki@millenniumdm.pl

Dyrektor

Arkadiusz Szumilak

+48 22 598 26 75
arkadiusz.szumilak@millenniumdm.pl

Jarosław Oldakowski

+48 22 598 26 11
jaroslaw.oldakowski@millenniumdm.pl

Leszek Iwaniec

+48 22 598 26 90
leszek.iwaniec@millenniumdm.pl

Marek Pszczółkowski

+48 22 598 26 60
marek.pszczolkowski@millenniumdm.pl

Marcin Czerwonka

+48 22 598 26 70
marcin.czerwonka@millenniumdm.pl

Millennium Dom Maklerski S.A.
ul. Żaryna 2A, Millennium Park III
02-593 Warszawa Polska

Ważne informacje

Wszelkie informacje zawarte w niniejszym raporcie mają wyłącznie charakter informacyjny i nie stanowią one rekomendacji w rozumieniu Rozporządzenia delegowanego komisji (UE) 2016/958 z dnia 9 marca 2016 r. uzupełniającego rozporządzenie Parlamentu Europejskiego i Rady (UE) nr 596/2014 w odniesieniu do regulacyjnych standardów technicznych dotyczących środków technicznych do celów obiektywnej prezentacji rekomendacji inwestycyjnych lub innych informacji rekomendujących lub sugerujących strategię inwestycyjną oraz ujawniania interesów partykularnych lub wskazań konfliktów interesów, w wyniku doradztwa inwestycyjnego, oferty ani też kierowanego do kogokolwiek (lub jakiegokolwiek grupy osób) zaproszenia do zawarcia transakcji na instrumencie bądź instrumentach finansowych.

Niniejszy raport został przygotowany z dochowaniem należytej staranności i rzetelności, w oparciu o fakty uznane za wiarygodne, jednak Millennium Dom Maklerski S.A. nie gwarantuje, że są one w pełni dokładne i kompletne. Podstawą przygotowania raportu były wszelkie informacje na temat spółek, jakie były publicznie dostępne i znane sporządzającemu do dnia jego sporządzenia. Przedstawione prognozy są oparte wyłącznie o analizę przeprowadzoną przez Millennium Dom Maklerski S.A. bez uzgodnień ze spółkami będącymi przedmiotem raportu ani z innymi podmiotami i opierają się na szeregu założeń, które w przyszłości mogą okazać się nietrafne. Millennium Dom Maklerski S.A. nie udziela żadnego zapewnienia, że podane prognozy sprawdzą się. Inwestowanie w akcje spółek wymienionych w niniejszej analizie wiąże się z szeregiem ryzyk związanych między innymi z sytuacją makroekonomiczną, zmianami regulacji prawnych, zmianami sytuacji na rynkach towarowych, ryzykiem stóp procentowych, których wyeliminowanie jest praktycznie niemożliwe.

Treść raportu nie była udostępniona spółkom będącym przedmiotem raportu przed jego opublikowaniem. Millennium Dom Maklerski S.A. nie ponosi odpowiedzialności za szkody poniesione w wyniku decyzji podjętych na podstawie informacji zawartych w niniejszym raporcie analitycznym.

Osoba lub osoby wskazane w prawym dolnym rogu pierwszej strony niniejszego raportu sporządziły analizę, informacja o stanowiskach osób sporządzających jest zawarta w górnej części ostatniej strony niniejszej publikacji. Wynagrodzenie otrzymywane przez osoby sporządzające raport nie jest bezpośrednio zależne od wyników finansowych uzyskiwanych przez Millennium Dom Maklerski S.A. w ramach transakcji lub usług z zakresu bankowości inwestycyjnej, dotyczących instrumentów finansowych emitentów, których dotyczy niniejszy raport.

Niniejszy raport stanowi badanie inwestycyjne i został przygotowany przez Millennium Dom Maklerski S.A. wyłącznie na potrzeby klientów Millennium Dom Maklerski S.A., nie stanowi reklamy ani oferowania papierów wartościowych, może być on także dystrybuowany za pomocą środków masowego przekazu, na podstawie każdorazowej decyzji Dyrektora Departamentu Doradztwa i Analiz. Rozpowszechnianie lub powielanie niniejszego materiału w całości lub w części bez pisemnej zgody Millennium Dom Maklerski S.A. jest zabronione. Niniejszy dokument, ani jego kopia nie mogą zostać bezpośrednio lub pośrednio przekazane lub wydane osobom w USA, Australii, Kanadzie, Japonii.

Nadzór nad Millennium Dom Maklerski S.A. sprawuje Komisja Nadzoru Finansowego.

Powiązania Millennium Dom Maklerski S.A. ze spółkami będącymi przedmiotem niniejszego raportu

Jest możliwe, że Millennium Dom Maklerski S.A. w ramach prowadzonej działalności maklerskiej świadczy, będzie świadczył, lub w przeszłości świadczył usługi na rzecz spółek i innych podmiotów wymienionych w niniejszym raporcie. Millennium Dom Maklerski S.A. nie wyklucza złożenia emitentowi papierów wartościowych, będących przedmiotem raportu oferty świadczenia usług maklerskich. Informacje o konflikcie interesów powstałym w związku ze sporządzeniem raportu (o ile występuje) znajdują się poniżej.

Millennium Dom Maklerski S.A. pełni funkcję animatora emitenta dla spółek: Ciech, Wielton, Selena FM, Skyline, Eurotel, Dekpol, GKS Katowice, Lokum Deweloper, Zamet Industry, od których otrzymał wynagrodzenie z tego tytułu. Millennium Dom Maklerski S.A. pełni funkcję animatora rynku dla spółek: Ciech, Wielton, Selena FM, Skyline, KGHM, PZU, GKS Katowice, Eurotel, Dekpol, Lokum Deweloper, Zamet Industry.

Millennium Dom Maklerski S.A. w ciągu ostatnich 12 miesięcy pełnił funkcję oferującego w trakcie oferty publicznej dla akcji spółki: Lokum Deweloper S.A., od której otrzymał wynagrodzenie z tego tytułu. Millennium Dom Maklerski S.A. w ciągu ostatnich 12 miesięcy mógł zawierać umowy ze spółkami Getin Noble Bank oraz Getin Holding w zakresie bankowości inwestycyjnej.

Spółki będące przedmiotem raportu mogą być klientami Grupy Kapitałowej Millennium Banku S.A., głównego akcjonariusza Millennium Dom Maklerskiego S.A. Pomiędzy Millennium Dom Maklerski S.A., a spółkami będącymi przedmiotem niniejszego raportu nie występują żadne inne powiązania, o których mowa w Rozporządzeniu delegowanym komisji (UE) 2016/958 z dnia 9 marca 2016 r. uzupełniającego rozporządzenie Parlamentu Europejskiego i Rady (UE) nr 596/2014 w odniesieniu do regulacyjnych standardów technicznych dotyczących środków technicznych do celów obiektywnej prezentacji rekomendacji inwestycyjnych lub innych informacji rekomendujących lub sugerujących strategię inwestycyjną oraz ujawniania interesów partykularnych lub wskazań konfliktów interesów, które byłyby znane sporządzającemu niniejszy raport.

Rozwiązania organizacyjne ustanowione w celu zapobiegania konfliktom interesów:

Zasady zarządzania konfliktami interesów w Millennium Dom Maklerski S.A. zostały zawarte w Polityce zarządzania konfliktami interesów w Millennium Dom Maklerski S.A.

Przyjęte dla zapobiegania konfliktom interesów rozwiązania organizacyjne określa między innymi Regulamin organizacyjny Spółki Akcyjnej Millennium Dom Maklerski, który przewiduje: (a) nadzór nad osobami, których główne funkcje obejmują prowadzenie działań w imieniu lub świadczenie usług dla Klientów, których interesy mogą być sprzeczne lub którzy w inny sposób reprezentują różne sprzeczne interesy, w tym interesy Domu Maklerskiego; (b) środki zapobiegające lub ograniczające wywieranie przez osobę trzecią niewłaściwego wpływu na sposób, w jaki upoważniona osoba wykonuje czynności w ramach usług świadczonych przez Dom Maklerski (c) organizacyjne oddzielenie od siebie osób (zespołów) zajmujących się wykonywaniem czynności, które wiążą się z ryzykiem powstania konfliktu interesów, (d) zapewnienie każdej jednostce organizacyjnej Domu Maklerskiego i jej pracownikom niezależności w zakresie, w jakim dotyczy to interesów Klientów, na rzecz których taka jednostka wykonuje określone czynności.

Przyjęte dla zapobiegania konfliktom interesów rozwiązania organizacyjne określa również Regulamin wynagradzania, który zapewnia, że nie istnieją żadne powiązania pomiędzy wysokością wynagrodzeń pracowników różnych jednostek organizacyjnych lub wysokością przychodów osiągniętych przez różne jednostki organizacyjne, jeżeli jednostki te wykonują czynności, które wiążą się z ryzykiem powstania konfliktu interesów.

Ograniczenia dotyczące przepływu informacji w celu zapobiegania konfliktom interesów, w tym informacji poufnych i stanowiących tajemnicę zawodową, określa Regulamin ochrony przepływu informacji poufnych oraz stanowiących tajemnicę zawodową w Millennium Dom Maklerski S.A.