

Raport dzienny

5 lipca 2021

Główne indeksy

Indeks	Zmiana 1D	Zmiana 1M	Zmiana 1Y	obroty PLN/USDm
WIG20	2 252 ↑ 0,07%	-0,1%	25,1%	558/146
WIG30	2 697 ↑ 0,21%	0,0%	30,1%	451/118
mWIG40	4 880 ↑ 0,77%	-0,8%	35,2%	132/34
sWIG80	20 814 ↑ 0,37%	-0,5%	50,2%	37/9
WIG	67 028 ↑ 0,29%	0,2%	31,5%	601/157
WIGBANKI	6 608 ↓ -0,52%	-4,2%	55,8%	149/39

Główne indeksy światowe

	1D	1M	3M	1Y
Dow Jones	34 786 ↑ 0,44%	0,09%	3,76%	34,69%
S&P500	4 352 ↑ 0,75%	2,89%	6,73%	39,05%
NASDAQ	14 639 ↑ 0,81%	5,97%	6,81%	43,42%
DAX	15 650 ↑ 0,30%	-0,27%	3,59%	24,92%
RTSI\$	1 660 ↑ 0,19%	0,77%	13,90%	34,37%
XU100	1 377 ↑ 0,28%	-3,93%	-4,53%	18,94%

Surowce

	1D	1M	3M	1Y
Miedź (USD/t)	9 376,5 ↑ 0,58%	-7,6%	6,7%	54,4%
Ropa (USD/bbl)	76,2 ↑ 0,09%	6,6%	24,4%	69,9%
Węgiel koks.(USD/t)	26,5 ↑ 0,12%	-5,0%	7,0%	45,3%
Złoto (USD/OZ)	1 785,7 ↓ -0,09%	-5,6%	3,3%	0,6%

Waluty

	1D	1M	3M	1Y
USD/PLN	3,8072 ↑ 0,15%	3,8%	-2,0%	-3,6%
EUR/PLN	4,5137 ↑ 0,07%	1,0%	-1,7%	1,1%
EUR/USD	1,1855 ↓ -0,08%	-2,8%	0,3%	4,8%
USD/HUF	296,55 ↑ 0,03%	4,3%	-2,7%	-4,9%

Informacje ze spółek

PKN Orlen Warunki makro w czerwcu

Dino Polska Otworzono 150 nowych sklepów w I pół.

Unibep Umowa na inwestycję modułową za ok. 15,3 mln zł

Wirtualna Polska Zakup farmy fotowoltaicznej o mocy 3MW za 12,4 mln zł

Inpro W II kw. sprzedano 191 lokali wobec 91 lokali przed rokiem

Dom Development W I pół. sprzedano 2 116 lokali netto

Victoria Dom W II kw. sprzedano 412 lokali

Lokum Deweloper W II kw. sprzedano 240 lokali

J.W. Construction Wniosek do KNF ws. wycofania akcji z GPW

CCC Obligacje e-obuwie za 500 mln PLN

Orlen, Lotos Wydłużenie terminu na realizację przejęcia Lotosu

Marvipol Sprzedaż lokali w II kwartale 2021r.

Talex Umowa znacząca z PKO BP

Tauron Rezygnacja prezesa

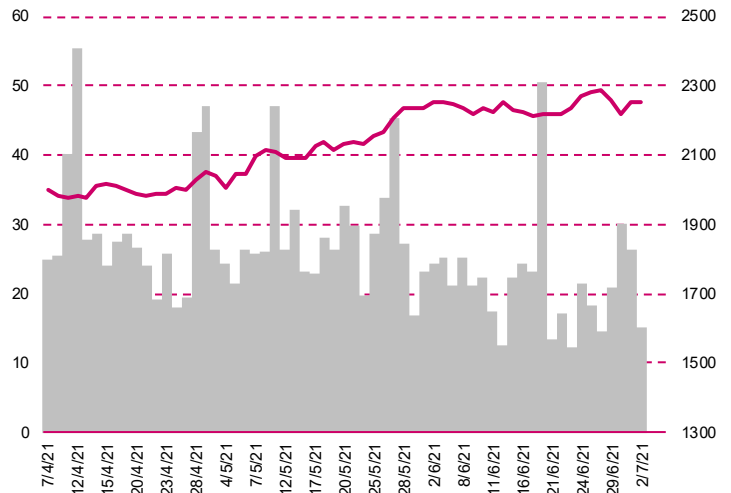
Ten Square Games Deklaracja inwestycji do 3 mln USD w Sisu Game Ventures

Ten Square Games Duże oczekiwania wobec „Fishing Clash” w Chinach

CD Projekt Debiut „The Witcher: Monster Slayer” 21 lipca

Boombit Informacja o miesięcznych przychodach ze sprzedaży

WIG20



Rentowność skarbowych papierów dłużnych

	3M	1Y	2Y	5Y	10Y
Polska	0,11%	0,04%	0,31%	1,25%	1,64%
Węgry	0,47%	0,82%	1,14%	2,10%	2,90%
Niemcy	-0,66%	-0,62%	-0,67%	-0,59%	-0,20%
USA	0,04%	0,09%	0,23%	0,86%	1,42%

Wygrani/Przegranani

	1D	1D
DINOPL	287,10 ↑ 2,21%	PGE 9,14 ↓ -1,72%
ASSECOPL	77,50 ↑ 2,04%	PKOBP 38,01 ↓ -1,50%

Najbardziej aktywne akcje

	1D	1M	% obrotów	obroty(PLN/USD)
ASSECOPL	77,50 ↑ 2,04%	10,6%	9,0%	50/13
ALLEGRO	67,68 ↑ 0,56%	15,2%	9,0%	50/13
PKOBP	38,01 ↓ -1,50%	-5,9%	8,9%	49/13
CDPROJEKT	190,20 ↑ 0,76%	11,1%	6,8%	37/9

Wydarzenia w spółkach

Spółka	Wydarzenie
WASKO	Zwyczajne walne zgromadzenie
FORTE	Dzień wyłaty dywidendy w wysokości 4,00 PLN na akcję

Prognozy makro

Godz.	Wydarzenie	Będzie	Ostatnio
9:55	Indeks PMI dla usług fin.	GER 58,1	52,8
10:00	Indeks PMI dla usług fin.	EU 58,0	55,2

Informacje ze spółek

PKN Orlen

Warunki makro w czerwcu

Modelowa marża downstream PKN Orlen spadła w czerwcu do 8,7 USD na baryłce z 10,2 USD w maju. Modelowa marża rafineryjna plus dyferencjał Brent/Ural spadła w czerwcu do 2,9 USD na baryłce z 3,3 USD na baryłce w maju. Dyferencjał Brent/Ural spadł do 1,6 USD na baryłce z 2 USD na baryłce. Modelowa marża petrochemiczna grupy PKN w czerwcu spadła do 1.458 euro za tonę z 1.492 euro za tonę miesiąc wcześniej. Cracki na dieslu wzrosły w czerwcu o 8% wobec maja, do 40 USD/t. Jak podał Orlen, wzrost jest efektem zmniejszenia zapasów w USA oraz spodziewanego spadku eksportu paliwa o niskiej zawartości siarki. Cracki na benzynie wzrosły w czerwcu o 2% do 145 USD za tonę. Jako przyczynę PKN wskazał m.in. wzrost popytu związany z luzowaniem obostrzeń pandemicznych.

Dino Polska

Otworzono 150 nowych sklepów w I półr.

Dino Polska otworzyło 150 nowych sklepów w I poł. br. wobec 84 rok wcześniej. Na koniec czerwca 2021 r. sieć liczyła 1 622 sklepy. Dino Polska otworzyła od stycznia do końca czerwca 2021 r. 150 nowych sklepów wobec 84 rok wcześniej. Na koniec czerwca 2021 r. sieć Dino liczyła 1 622 sklepy, podczas gdy rok wcześniej obejmowała 1 302 markety. Powierzchnia sali sprzedaży sklepów Dino zwiększyła się do 633,2 tys. m² wobec 505,1 tys. m² rok temu.

Unibep

Umowa na inwestycję modułową za ok. 15,3 mln zł

Unihouse - spółka zależna Unibepu - zawarł z Torgata 2 Sarpsborg umowę na realizację w technologii modułowej inwestycji pn. "Torgata 4" na rynku norweskim, wartość ok. 3,4 mln euro netto, co stanowi ok. 15,3 mln zł netto. Przedmiotem umowy jest zaprojektowanie i realizacja w technologii modułowej budynku, w którym znajdują się 32 lokale mieszkalne oraz 2 pomieszczenia usługowe. Realizacja prac projektowych rozpocznie się w III kw. 2021 r. Rozpoczęcie prac budowlanych planowane jest na I kw. 2022 r., a zakończenie inwestycji zaplanowano na II kw. 2022 r. Jest to piąta umowa zawarta przez Unihouse w 2021 r. dotycząca rynku norweskiego.

Wirtualna Polska

Zakup farmy fotowoltaicznej o mocy 3MW za 12,4 mln zł

Wirtualna Polska Media (WPM) - spółka zależna od Wirtualna Polska Holding - podpisała z dwiema osobami fizycznymi umowy dotyczącą kupna udziałów w spółce celowej będącej właścicielem farmy fotowoltaicznej położonej na Dolnym Śląsku o łącznej mocy 3 MW zajmującej ponad 5 ha powierzchni. Na podstawie umowy WPM nabędzie 200 udziałów w kapitale zakładowym SPV stanowiących łącznie 100% głosów na zgromadzeniu wspólników SPV. Dodatkowo WPM zobowiązała się do wstąpienia w prawa wierzyciela z tytułu umów pożyczek udzielonych SPV przez dotychczasowego udziałowca oraz spłaty na jego rzecz kwot należnych z tytułu ww. umów. Łączna wartość transakcji obejmująca zapłatę ceny sprzedaży oraz spłatę kwot wierzytelności z ww. umów pożyczek wyniesie ok 12,4 mln zł. Przejście praw udziałów nastąpiło z chwilą zapłaty ceny sprzedaży.

Inpro

W II kw. sprzedano 191 lokali wobec 91 lokali przed rokiem

Grupa Inpro sprzedała w II kwartale 191 lokali wobec 91 lokali przed rokiem. Grupa przekazała w tym czasie klientom 121 lokali w porównaniu do 106 sztuk rok wcześniej. Łącznie w pierwszym półroczu 2021 roku sprzedaż netto wyniosła 410 umów, co stanowi 46% wzrost w porównaniu do pierwszego półrocza 2020 roku.

Dom Development

W I półr. sprzedano 2 116 lokali netto

Dom Development sprzedał w pierwszym półroczu 2021 roku 2 116 lokali netto, co oznacza wzrost rdr o 30%. Grupa przekazała w tym czasie 1 922 lokale, czyli o 55% więcej rdr. W samym drugim kwartale grupa sprzedała 1 032 lokale i przekazała klientom 556 lokali. Deweloper podał, że na wynik finansowy za drugi kwartał 2021 r. wpływają głównie przekazania w projektach: Dzielnica Mieszkaniowa Metro Zachód (102 lokale), Osiedle Wilno (77), Marina Mokotów (44) i Żoliborz Artystyczny (44) w Warszawie,

Osiedle Komedy (90) we Wrocławiu oraz Zielony Południk (80) w Trójmieście. Dane nie zawierają wyników grupy kapitałowej Sento, która w pierwszym półroczu 2021 r. sprzedała 127 lokali netto. Prezes Szanajca wskazał, że trudności po stronie podażowej na rynku mieszkaniowym występują już od wielu lat, jednak w ostatnim okresie istotnie się nasiliły, w szczególności na rynku warszawskim.

Victoria Dom

W II kw. sprzedano 412 lokali

Victoria Dom sprzedała 412 mieszkań w II kwartale br., tj. o 62% więcej w niż w analogicznym okresie poprzedniego roku. Narastająco przez pierwszych sześć miesięcy tego roku zakontraktowano 918 mieszkań, co jest wynikiem o 8% większym r/r.

Lokum Deweloper

W II kw. sprzedano 240 lokali

Lokum Deweloper sprzedał 240 lokali, a rozpoznał w wyniku 285 w II kw. 2021 r., wobec odpowiednio 41 i 14 rok wcześniej. Jednocześnie, na koniec II kwartału 2021 roku grupa miała zawartych 66 umów rezerwacyjnych tj. umów zawartych w ramach inwestycji wrocławskich i krakowskich, które oczekują na przekształcenie w umowy przedwstępne lub deweloperskie. Na koniec II kwartału 2021 roku oferta grupy na rynku wrocławskim i krakowskim obejmowała łącznie 801 lokali, natomiast w realizacji było 1 346 lokali.

J.W. Construction

Wniosek do KNF ws. wycofania akcji z GPW

J.W. Construction Holding złożył wniosek do Komisji Nadzoru Finansowego (KNF) o udzielenie zezwolenia na wycofanie akcji z obrotu na rynku regulowanym. Wniosek został złożony w celu realizacji uchwały nr 3 nadzwyczajnego walnego zgromadzenia akcjonariuszy spółki z dnia 30 czerwca 2021 r. w sprawie wycofania akcji spółki (ISIN PLJWC0000019) z obrotu na rynku regulowanym prowadzonym przez Giełdę Papierów Wartościowych w Warszawie

CCC

Obligacje e-obuwie za 500 mln PLN

Spółka japońskiego Softbanku obejmie obligacje zamienne na akcje e-obuwie za 500 mln zł. SVF II Motion Subco, spółka z grupy kapitałowej japońskiego Softbanku, obejmie niezabezpieczone obligacje zamienne na akcje e-obuwie (spółka zależna CCC) o wartości 500 mln PLN. Przewiduje to umowa zawarta między CCC Shoes & Bags a spółką z grupy Softbank. Zgodnie z ustaleniami, obligacje zostaną automatycznie zamienione na akcje e-obuwie w przypadku przeprowadzenia pierwszej oferty publicznej akcji e-obuwie, jak również innych podobnych transakcji określonych w warunkach emisji obligacji. Dobrowolna zamiana obligacji na akcje według decyzji spółki Softbanku może zostać wykonana w oparciu o ustaloną wartość (ang. equity value) e-obuwie na poziomie 6 mld zł. Stopa procentowa obligacji zamiennych będzie stała i wyniesie 6,99% w skali roku, przy czym odsetki będą kapitalizowane kwartalnie i zostaną rozliczone z chwilą wykupu obligacji lub zamiany na akcje (w przypadku zamiany na akcje odsetki będą płatne również w akcjach). SVF II Motion Subco z grupy Softbanku będzie miał prawo żądać wcześniejszego wykupu w przypadkach określonych w warunkach emisji obligacji. e-obuwie będzie miało prawo żądać wcześniejszej spłaty (po upływie 24 miesięcy od dnia emisji, w zamian za określoną premię). Obligacje zostaną wykupione przez e-obuwie w trzecią rocznicę daty ich emisji, o ile nie zostaną wcześniej zamienione na akcje lub spłacone. Akcje e-obuwie obejmowane przez spółkę Softbanku w wyniku zamiany obligacji zamiennych będą emitowane po cenie rynkowej akcji e-obuwie z uzgodnionym dyskontem względem wartości rynkowej po przeprowadzeniu pierwszej oferty publicznej, zależnym od daty konwersji (dyskonto na poziomie 9,5% do 12 miesiąca od emisji, powiększane następnie co miesiąc), jednak nie wyższej niż 600 zł za akcję, co odzwierciedla wartość (ang. equity value) e-obuwie na poziomie 6 mld zł. Inwestor będzie również uprawniony do wskazania jednej osoby, która zostanie powołana w skład rady nadzorczej e-obuwie. Emisja uzależniona jest od uzyskania wszystkich niezbędnych zgód, w tym zgód właściwych organów e-obuwie, w tym uchwały walnego zgromadzenia, co nastąpi po zawarciu umowy.

Orlen, Lotos

Wydłużenie terminu na realizację przejęcia Lotosu

Komisja Europejska wydłużyła termin na realizację środków zaradczych w ramach przejęcia przez PKN Orlen Grupy Lotos do 14 listopada 2021 roku. PKN Orlen ocenia, że decyzja Komisji Europejskiej to standardowa procedura, z której korzystają spółki, szczególnie przy skomplikowanych transakcjach.

Marvipol

Sprzedaż lokali w II kwartale 2021r.

Marvipol Development sprzedał w drugim kwartale 2021 roku 73 mieszkania i lokale usługowe o łącznej wartości 81,9 mln zł. Narastająco od początku roku spółka sprzedała 156 mieszkań o łącznej wartości 147,5 mln zł. Liczba wydanych mieszkań i lokali usługowych w drugim kwartale 2021 roku wyniosła 23 szt. Ich wartość to 23,1 mln zł. Od początku roku Marvipol Development wydał 88 mieszkań i lokali usługowych o wartości 71,5 mln zł. Na wynik finansowy w drugim kwartale 2021 roku mają wpływ głównie przekazania lokali w projektach Riviera Park (8 lokali), Harmony Park (7 lokali) oraz Topiel No 18 (5 lokali). Dla porównania, w drugim kwartale 2020 roku Marvipol sprzedał 112 lokali, a wydał 19.

Talex

Umowa znacząca z PKO BP

Talex podpisał trzyletnią umowę z PKO BP na świadczenie usług techniczno-serwisowych sprzętu informatycznego i oprogramowania użytkowanego w banku, agencjach banku oraz wybranych jednostkach grupy kapitałowej PKO BP na terenie Polski. Łączna szacunkowa wartość usług świadczonych na podstawie umowy w okresie 3 lat wynosi brutto 14,3 mln zł. Jej ostateczna wartość jest uzależniona od ilości usług zleconych na podstawie podpisanej umowy.

Tauron

Rezygnacja prezesa

Paweł Strączyński złożył rezygnację z pełnienia funkcji prezesa Tauronu ze skutkiem na koniec dnia 21 lipca 2021 roku. Paweł Strączyński został prezesem Tauronu 1 kwietnia 2021 roku. Od lutego 2020 r. do końca marca 2021 r. pełnił funkcję wiceprezesa zarządu ds. finansowych w PGE. W okresie od listopada 2018 r. do lutego 2020 r. był wiceprezesem zarządu Zespołu Elektrociepłowni Wrocławskich Kogeneracja (spółka z grupy PGE).

Ten Square Games

Deklaracja inwestycji do 3 mln USD w Sisu Game Ventures

Ten Square Games zadeklarowało do 3 mln USD inwestycji w Sisu Game Ventures, fundusz venture capital z sektora gier wideo. Pierwsza inwestycja w wysokości 1,2 mln USD ma odbyć się w lipcu. W prezentacji podczas piątkowej konferencji Ten Square Games podało, że Sisu inwestuje w firmy na wczesnym etapie rozwoju. Firma ma za sobą 58 inwestycji. Osoby pracujące w Sisu uczestniczyły w ostatnich ponad 30 latach w powstawaniu 16 studiów produkujących gry. Ten Square Games liczy na to, że inwestycja w Sisu Game Ventures pozwoli spółce na poszerzenie know-how oraz wysoki zwrot z inwestycji.

Ten Square Games

Duże oczekiwania wobec „Fishing Clash” w Chinach

Ten Square Games ma duże oczekiwania wobec „Fishing Clash” w Chinach, ze względu na wielkość tego rynku oraz lokalne upodobanie do gier sportowych. Według przedstawicieli spółki, rozwój gry w Chinach ma być jednak stopniowy. W poniedziałek gra Ten Square Games „Fishing Clash” otrzymała od chińskiej regulatora licencję na wydanie tytułu w Chinach. Spółka rozpoczęła prace nad wejściem do Chin w 2018 roku. Gra w najbliższych tygodniach ma zostać uruchomiona na największych platformach gier mobilnych w Chinach przez lokalnego partnera Ten Square Games, NetEase. Spółka zamierza wprowadzić do Chin również inne swoje gry, ale obecnie nie trwają jeszcze prace w tym zakresie.

CD Projekt

Debiut „The Witcher: Monster Slayer” 21 lipca

Gra mobilna CD Projektu "The Witcher: Monster Slayer" będzie miała premierę 21 lipca. Gra będzie dostępna zarówno na platformie iOS, jak i Android. Producentem i wydawcą gry jest studio zależne CD Projektu, Spokko.

Boombit

Informacja o miesięcznych przychodach ze sprzedaży

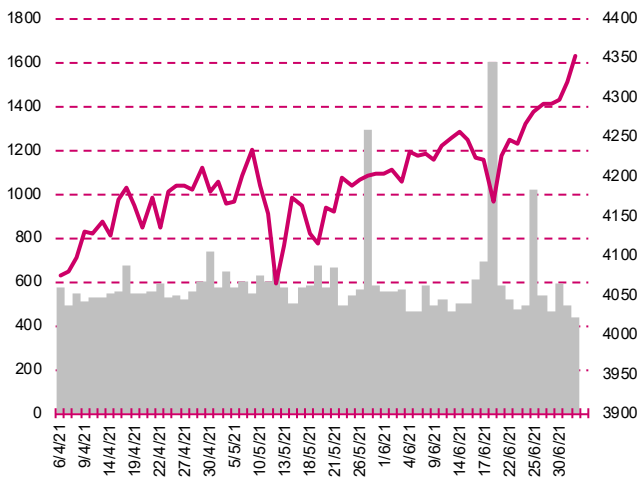
Zarząd BoomBit przekazał informacje o szacunkowych skonsolidowanych przychodach Grupy Kapitałowej BoomBit ze sprzedaży oraz kosztach prowizji platform i User Acquisition (pozyskiwanie graczy) w czerwcu 2021 r. Dane prezentują się następująco: przychody ze sprzedaży 21,41 mln zł; koszt prowizji platform 1,59 mln zł; koszt User Acquisition 11,88 mln zł.

Games Operators

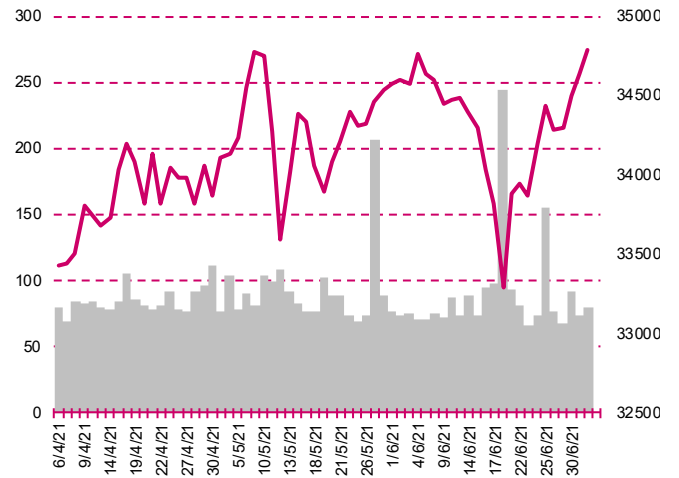
Ustalenie daty premiery i ceny gry „112 Operator” na Nintendo

Zarząd Games Operators poinformował, że ustalił datę premiery i ceny gry „112 Operator” na platformie Nintendo Switch. Gra w wersji na konsolę Nintendo Switch będzie miała swoją premierę na rynku amerykańskim i europejskim w dniu 23 lipca 2021 r. Cena gry będzie wynosić odpowiednio 19,99 USD i 19,99 EUR. Wydanie gry w wersji na pozostałe platformy, tj. Playstation oraz Xbox planowane jest na wrzesień 2021 r. W planach, w późniejszym terminie, jest wydanie dodatków do gry, na wszystkie platformy.

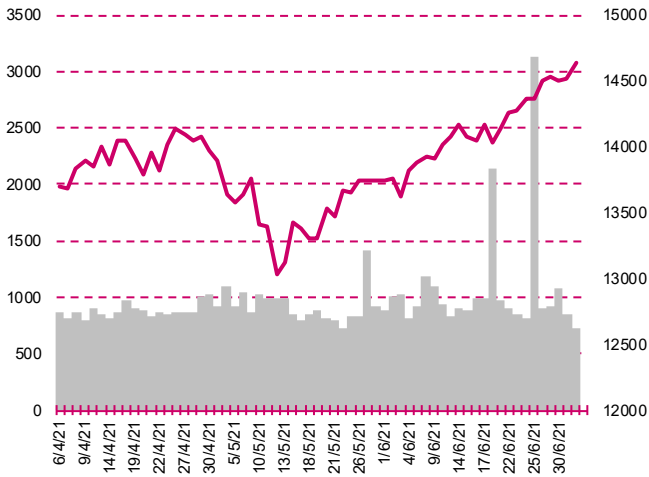
S&P500



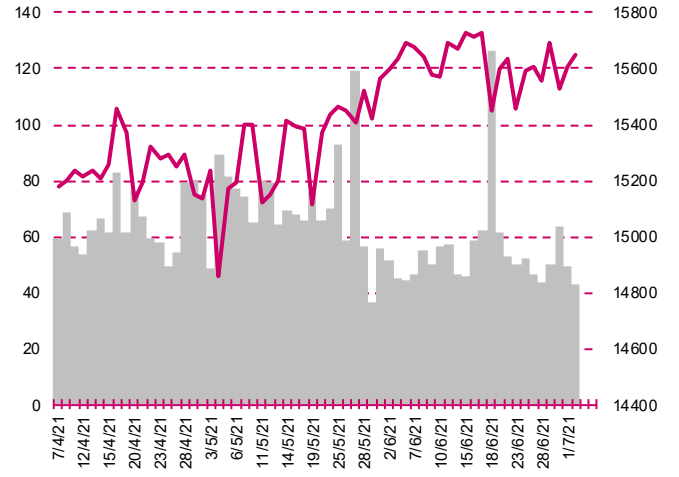
DOW JONES



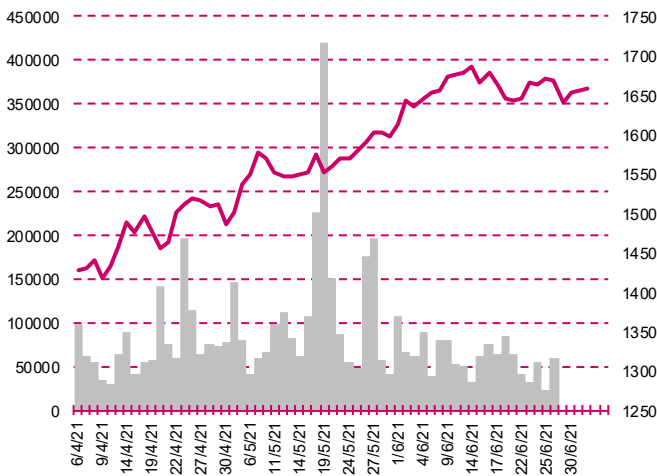
NASDAQ



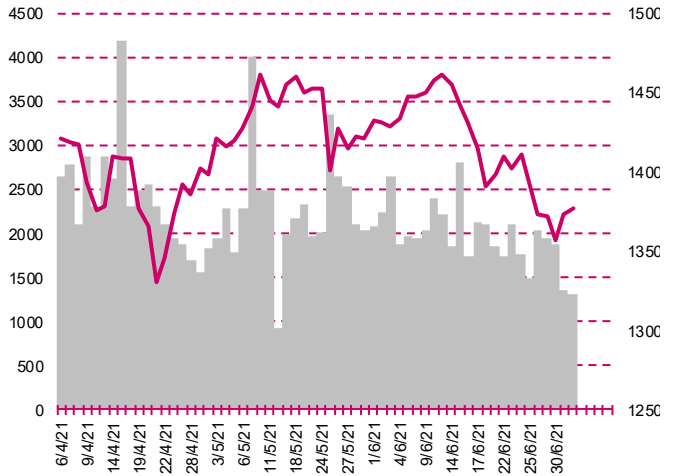
DAX



RTSi\$



XU100



Kalendarium

	Poniedziałek 5 lipca '21	Wtorek 6 lipca '21	Środa 7 lipca '21	Czwartek 8 lipca '21	Piątek 9 lipca '21
Dane makro	Indeks PMI dla usług (CN)(GER)(EU)	Indeks instytutu ZEW (GER), Indeks PMI dla usług (US), Indeks ISM dla usług (US)	Produkcja przemysłowa (GER), Protokół z posiedzenia FOMC (US)	Decyzja ws. stóp procentowych (PL), Protokół z posiedzenia ECB (EU), Wnioski o zasiłek dla bezrobotnych (US)	Inflacja CPI (CN), Inflacja PPI (CN)
Wyniki spółek					
Dzień dywidendy	TSGAMES, PGSSOFT, BIOFACTOR, ANALIZY	COMARCH, SIMFABRIC, SANOK, IMS, LPP, DEVELIA	NOVITA, UHYECA, SFD, ATAL, KANCELWEC	PASSUS, INSTALKRK, RAWLPLUG, XPLUS, EFEKT	LABOPRINT, MAKOLAB, INDOS, HORTICO, MDIENERGIA
Inne					

	Poniedziałek 12 lipca '21	Wtorek 13 lipca '21	Środa 14 lipca '21	Czwartek 15 lipca '21	Piątek 16 lipca '21
Dane makro		Inflacja CPI (GER)(US)	Produkcja przemysłowa (JP), Inflacja PPI (US)	PKB (CN), Produkcja przemysłowa (CN)(US), Inflacja CPI (PL), Wnioski o zasiłek dla bezrobotnych (US)	Inflacja HICP (EU), Sprzedaż detaliczna (US), Indeks Uniwersytetu Michigan wst. (US)
Wyniki spółek					
Dzień dywidendy	OUTDOORZY, AILLERON, ARCHICOM, VINDEKUS		OPONEO.PL	PRYMUS, DELKO, CLNPHARMA, NOTORIA	PEKABEX, WIKANA, AUXILIA
Inne					

Departament Analiz

Marcin Materna, CFA

Doradca inwestycyjny
+48 22 598 26 82
marcin.materna@millenniumdm.pl

Dyrektor

banki, ubezpieczenia

Marcin Palenik, CFA

+48 22 598 26 71
marcin.palenik@millenniumdm.pl

Analityk

handel detaliczny, biotechnologia
branża spożywcza

Adam Zajler

+48 22 598 26 88
adam.zajler@millenniumdm.pl

Analityk

przemysł, technologie, media

Artur Topczewski

Doradca inwestycyjny
+48 22 598 26 59
artur.topczewski@millenniumdm.pl

Analityk

fundusze inwestycyjne
deweloperzy

Grzegorz Gawkowski

+48 22 598 26 05
grzegorz.gawkowski@millenniumdm.pl

Analityk

fundusze inwestycyjne
sektor gier komputerowych

Departament Sprzedaży

Radosław Zawadzki

+48 22 598 26 34
radoslaw.zawadzki@millenniumdm.pl

Dyrektor

Arkadiusz Szumilak

+48 22 598 26 75
arkadiusz.szumilak@millenniumdm.pl

Jarosław Oldakowski

+48 22 598 26 11
jaroslaw.oldakowski@millenniumdm.pl

Leszek Iwaniec

+48 22 598 26 90
leszek.iwaniec@millenniumdm.pl

Marek Pszczółkowski

+48 22 598 26 60
marek.pszczolkowski@millenniumdm.pl

Marcin Czerwonka

+48 22 598 26 70
marcin.czerwonka@millenniumdm.pl

Millennium Dom Maklerski S.A.
ul. Żaryna 2A, Millennium Park III
02-593 Warszawa Polska

Ważne informacje

Wszelkie informacje zawarte w niniejszym raporcie mają wyłącznie charakter informacyjny i nie stanowią one rekomendacji w rozumieniu Rozporządzenia delegowanego komisji (UE) 2016/958 z dnia 9 marca 2016 r. uzupełniającego rozporządzenie Parlamentu Europejskiego i Rady (UE) nr 596/2014 w odniesieniu do regulacyjnych standardów technicznych dotyczących środków technicznych do celów obiektywnej prezentacji rekomendacji inwestycyjnych lub innych informacji rekomendujących lub sugerujących strategię inwestycyjną oraz ujawniania interesów partykularnych lub wskazań konfliktów interesów, w wyniku doradztwa inwestycyjnego, oferty ani też kierowanego do kogokolwiek (lub jakiegokolwiek grupy osób) zaproszenia do zawarcia transakcji na instrumencie bądź instrumentach finansowych.

Niniejszy raport został przygotowany z dochoowaniem należytej staranności i rzetelności, w oparciu o fakty uznane za wiarygodne, jednak Millennium Dom Maklerski S.A. nie gwarantuje, że są one w pełni dokładne i kompletne. Podstawą przygotowania raportu były wszelkie informacje na temat spółek, jakie były publicznie dostępne i znane sporządzającemu do dnia jego sporządzenia. Przedstawione prognozy są oparte wyłącznie o analizę przeprowadzoną przez Millennium Dom Maklerski S.A. bez uzgodnień ze spółkami będącymi przedmiotem raportu ani z innymi podmiotami i opierają się na szeregu założeń, które w przyszłości mogą okazać się nietrafne. Millennium Dom Maklerski S.A. nie udziela żadnego zapewnienia, że podane prognozy sprawdzą się. Inwestowanie w akcje spółek wymienionych w niniejszej analizie wiąże się z szeregiem ryzyk związanych między innymi z sytuacją makroekonomiczną, zmianami regulacji prawnych, zmianami sytuacji na rynkach towarowych, ryzykiem stóp procentowych, których wyeliminowanie jest praktycznie niemożliwe.

Treść raportu nie była udostępniona spółkom będącym przedmiotem raportu przed jego opublikowaniem. Millennium Dom Maklerski S.A. nie ponosi odpowiedzialności za szkody poniesione w wyniku decyzji podjętych na podstawie informacji zawartych w niniejszym raporcie analitycznym.

Osoba lub osoby wskazane w prawym dolnym rogu pierwszej strony niniejszego raportu sporządziły analizę, informacja o stanowiskach osób sporządzających jest zawarta w górnej części ostatniej strony niniejszej publikacji. Wynagrodzenie otrzymywane przez osoby sporządzające raport nie jest bezpośrednio zależne od wyników finansowych uzyskiwanych przez Millennium Dom Maklerski S.A. w ramach transakcji lub usług z zakresu bankowości inwestycyjnej, dotyczących instrumentów finansowych emitentów, których dotyczy niniejszy raport.

Niniejszy raport stanowi badanie inwestycyjne i został przygotowany przez Millennium Dom Maklerski S.A. wyłącznie na potrzeby klientów Millennium Dom Maklerski S.A., nie stanowi reklamy ani oferowania papierów wartościowych, może być on także dystrybuowany za pomocą środków masowego przekazu, na podstawie każdorazowej decyzji Dyrektora Departamentu Doradztwa i Analiz. Rozpowszechnianie lub powielanie niniejszego materiału w całości lub w części bez pisemnej zgody Millennium Dom Maklerski S.A. jest zabronione. Niniejszy dokument, ani jego kopia nie mogą zostać bezpośrednio lub pośrednio przekazane lub wydane osobom w USA, Australii, Kanadzie, Japonii.

Nadzór nad Millennium Dom Maklerski S.A. sprawuje Komisja Nadzoru Finansowego.

Powiązania Millennium Dom Maklerski S.A. ze spółkami będącymi przedmiotem niniejszego raportu

Jest możliwe, że Millennium Dom Maklerski S.A. w ramach prowadzonej działalności maklerskiej świadczy, będzie świadczył, lub w przeszłości świadczył usługi na rzecz spółek i innych podmiotów wymienionych w niniejszym raporcie. Millennium Dom Maklerski S.A. nie wyklucza złożenia emitentowi papierów wartościowych, będących przedmiotem raportu oferty świadczenia usług maklerskich. Informacje o konflikcie interesów powstałym w związku ze sporządzeniem raportu (o ile występuje) znajdują się poniżej.

Millennium Dom Maklerski S.A. pełni funkcję animatora emitenta dla spółek: Ciech, Wielton, Selena FM, Skyline, Eurotel, Dekpol, GKS Katowice, Lokum Deweloper, Zamet Industry, od których otrzymał wynagrodzenie z tego tytułu. Millennium Dom Maklerski S.A. pełni funkcję animatora rynku dla spółek: Ciech, Wielton, Selena FM, Skyline, KGHM, PZU, GKS Katowice, Eurotel, Dekpol, Lokum Deweloper, Zamet Industry.

Millennium Dom Maklerski S.A. w ciągu ostatnich 12 miesięcy pełnił funkcję oferującego w trakcie oferty publicznej dla akcji spółki: Lokum Deweloper S.A., od której otrzymał wynagrodzenie z tego tytułu. Millennium Dom Maklerski S.A. w ciągu ostatnich 12 miesięcy mógł zawierać umowy ze spółkami Getin Noble Bank oraz Getin Holding w zakresie bankowości inwestycyjnej.

Spółki będące przedmiotem raportu mogą być klientami Grupy Kapitałowej Millennium Banku S.A., głównego akcjonariusza Millennium Dom Maklerskiego S.A. Pomiędzy Millennium Dom Maklerski S.A., a spółkami będącymi przedmiotem niniejszego raportu nie występują żadne inne powiązania, o których mowa w Rozporządzeniu delegowanym komisji (UE) 2016/958 z dnia 9 marca 2016 r. uzupełniającego rozporządzenie Parlamentu Europejskiego i Rady (UE) nr 596/2014 w odniesieniu do regulacyjnych standardów technicznych dotyczących środków technicznych do celów obiektywnej prezentacji rekomendacji inwestycyjnych lub innych informacji rekomendujących lub sugerujących strategię inwestycyjną oraz ujawniania interesów partykularnych lub wskazań konfliktów interesów, które byłyby znane sporządzającemu niniejszy raport.

Rozwiązania organizacyjne ustanowione w celu zapobiegania konfliktom interesów:

Zasady zarządzania konfliktami interesów w Millennium Dom Maklerski S.A. zostały zawarte w Polityce zarządzania konfliktami interesów w Millennium Dom Maklerski S.A.

Przyjęte dla zapobiegania konfliktom interesów rozwiązania organizacyjne określa między innymi Regulamin organizacyjny Spółki Akcyjnej Millennium Dom Maklerski, który przewiduje: (a) nadzór nad osobami, których główne funkcje obejmują prowadzenie działań w imieniu lub świadczenie usług dla Klientów, których interesy mogą być sprzeczne lub którzy w inny sposób reprezentują różne sprzeczne interesy, w tym interesy Domu Maklerskiego; (b) środki zapobiegające lub ograniczające wywieranie przez osobę trzecią niewłaściwego wpływu na sposób, w jaki upoważniona osoba wykonuje czynności w ramach usług świadczonych przez Dom Maklerski (c) organizacyjne oddzielenie od siebie osób (zespołów) zajmujących się wykonywaniem czynności, które wiążą się z ryzykiem powstania konfliktu interesów, (d) zapewnienie każdej jednostce organizacyjnej Domu Maklerskiego i jej pracownikom niezależności w zakresie, w jakim dotyczy to interesów Klientów, na rzecz których taka jednostka wykonuje określone czynności.

Przyjęte dla zapobiegania konfliktom interesów rozwiązania organizacyjne określa również Regulamin wynagradzania, który zapewnia, że nie istnieją żadne powiązania pomiędzy wysokością wynagrodzeń pracowników różnych jednostek organizacyjnych lub wysokością przychodów osiągniętych przez różne jednostki organizacyjne, jeżeli jednostki te wykonują czynności, które wiążą się z ryzykiem powstania konfliktu interesów.

Ograniczenia dotyczące przepływu informacji w celu zapobiegania konfliktom interesów, w tym informacji poufnych i stanowiących tajemnicę zawodową, określa Regulamin ochrony przepływu informacji poufnych oraz stanowiących tajemnicę zawodową w Millennium Dom Maklerski S.A.