

Raport dzienny

2 lipca 2021

Główne indeksy

Indeks		Zmiana 1D	Zmiana 1M	Zmiana 1Y	obroty PLN/USDm
WIG20	2 251	↑ 1,45%	-0,1%	24,8%	1011/265
WIG30	2 692	↑ 1,36%	0,0%	29,6%	912/239
mWIG40	4 843	↑ 0,38%	-1,2%	34,7%	166/43
sWIG80	20 737	↑ 0,75%	-0,5%	51,0%	50/13
WIG	66 836	↑ 1,16%	0,1%	31,2%	1054/276
WIGBANKI	6 642	↑ 1,44%	-3,0%	55,8%	296/77

Główne indeksy światowe

		1D	1M	3M	1Y
Dow Jones	34 634	↑ 0,38%	0,10%	4,47%	34,10%
S&P500	4 320	↑ 0,52%	2,66%	7,46%	38,02%
NASDAQ	14 522	↑ 0,13%	5,57%	7,73%	42,27%
DAX	15 604	↑ 0,47%	0,01%	3,29%	23,76%
RTSI\$	1 657	↑ 0,17%	0,79%	12,95%	32,71%
XU100	1 373	↑ 1,21%	-4,05%	-4,01%	17,42%

Surowce

		1D	1M	3M	1Y
Miedź (USD/t)	9 322,0	↓ -0,56%	-9,0%	6,1%	53,8%
Ropa (USD/bbl)	75,8	↓ -0,08%	6,8%	18,9%	68,7%
Srebro (USD/OZ)	26,1	↑ 0,33%	-7,1%	4,3%	45,1%
Złoto (USD/OZ)	1 779,1	↑ 0,40%	-6,7%	2,9%	0,1%

Waluty

		1D	1M	3M	1Y
USD/PLN	3,8114	↓ -0,02%	4,4%	-2,5%	-4,1%
EUR/PLN	4,5152	↓ -0,04%	1,3%	-1,9%	1,2%
EUR/USD	1,1847	↓ -0,02%	-3,0%	0,7%	5,5%
USD/HUF	296,30	↔ 0,00%	4,6%	-3,3%	-5,3%

Informacje ze spółek

Onde Ustalenie ceny emisyjnej na 26 PLN

Erbud Znacząca umowa z Vantage Development

Comp Sprzedaż pozostałych akcji PayTel

LiveChat Szacunkowe przychody za I kw. '21/'22

Movie Games Przyjęcie programu skupu do 23 tys. akcji własnych

Netia Oferta sprzedaży 78.903.980 akcji spółki

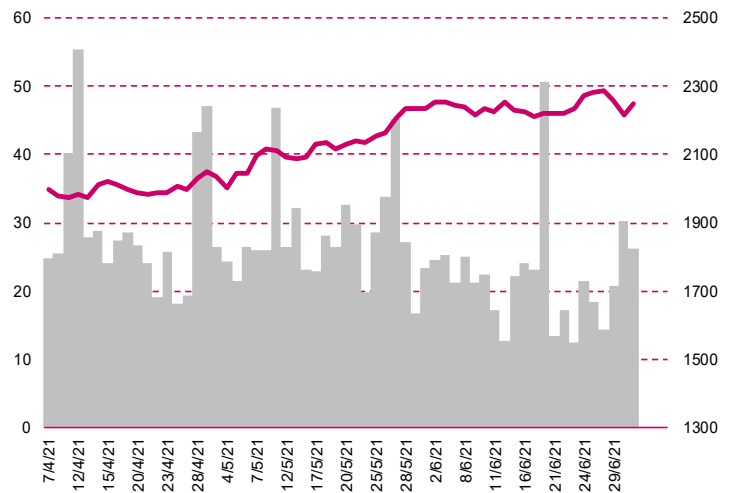
Unimot Rekordowa sprzedaż paliw w czerwcu

Cyfrowy Polsat Złożone oferty sprzedaży akcji Netia

Dom Development Nabycie 77 proc. akcji Sento z Krakowa

Develia Decyzja WZ w sprawie programu motywacyjnego

WIG20



Rentowność skarbowych papierów dłużnych

	3M	1Y	2Y	5Y	10Y
Polska	0,11%	0,04%	0,31%	1,25%	1,62%
Węgry	0,45%	0,82%	1,14%	2,08%	2,83%
Niemcy	-0,65%	-0,62%	-0,66%	-0,59%	-0,21%
USA	0,04%	0,07%	0,25%	0,89%	1,46%

Wygrani/Przegranani

		1D		1D
CCC	119,00	↑ 5,92%	ASSECOPOL	75,95 ↓ -1,56%
KGHM	193,40	↑ 3,06%	PGE	9,30 ↓ -1,17%

Najbardziej aktywne akcje

		1D	1M	% obrotów	obroty (PLN/USD)
PKOBP	38,59	↑ 2,01%	-3,7%	10,1%	102/26
ALLEGRO	67,30	↑ 2,56%	13,7%	9,6%	97/25
KGHM	193,40	↑ 3,06%	-7,7%	7,0%	70/18
PZU	36,86	↑ 0,44%	-2,7%	6,8%	68/18

Wydarzenia w spółkach

Spółka	Wydarzenie
INTROL	Dzień wypłaty dywidendy w wysokości 0,46 PLN na akcję
KRUK	Dzień wypłaty dywidendy w wysokości 11,00 PLN na akcję
TALEX	Dzień wypłaty dywidendy w wysokości 0,40 PLN na akcję (I rata)

Prognozy makro

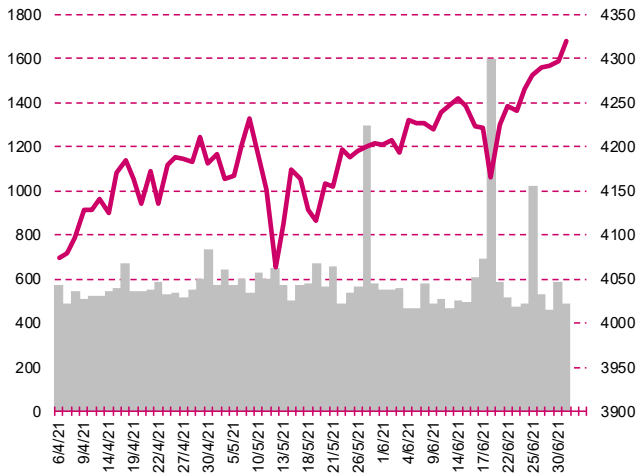
Godz.	Wydarzenie	Będzie	Ostatnio
14:30	Stopa bezrobocia	US 5,7%	5,8%
14:30	Bilans handlu zagranicznego (USD)	US -71,3 mld-68,9 mld	
16:00	Zamówienia na dobra bez środków trans. fin. (m/r	US 0,3%	1,7%
16:00	Zamówienia na dobra trwałego użytku fin. (m/m)	US 2,3%	-0,8%

Informacje ze spółek

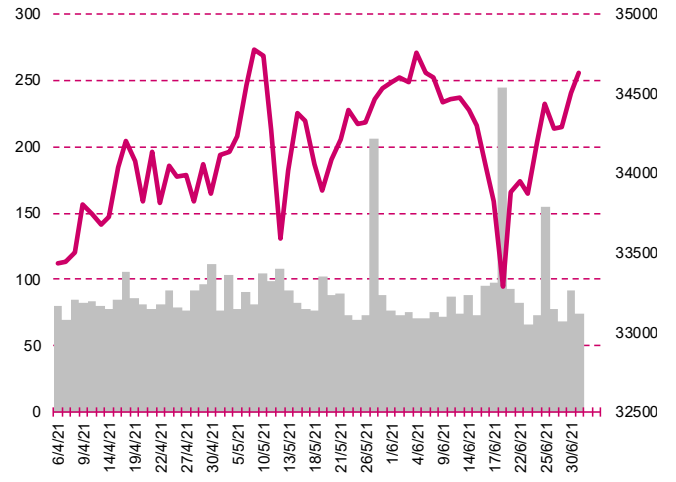
Onde	Ustalenie ceny emisyjnej na 26 PLN <p>Cena emisyjna akcji Onde została ustalona na 26 zł, czyli na poziomie ceny maksymalnej. Wartość całej oferty wyniesie więc 444,5 mln zł. Inwestorom zaoferowanych zostanie 17,1 mln akcji Onde, w tym 8,25 mln akcji nowej emisji, czyli cała pula nowych akcji. Akcje w transzy dla inwestorów indywidualnych stanowić będą 8% oferowanych walorów, 92% zaś przeznaczone będzie dla inwestorów instytucjonalnych.</p>
Erbud	Znacząca umowa z Vantage Development <p>Erbud podpisał z Vantage Development umowę o wartości 56,76 mln zł netto. Umowa dotyczy realizacji dwóch budynków mieszkalno-handlowo-usługowych wraz z infrastrukturą w Poznaniu. Terminy realizacji przedmiotu umowy określono na 95 tygodni od nakazu rozpoczęcia.</p>
Comp	Sprzedaż pozostałych akcji PayTel <p>Comp sprzedał 11.577 akcji spółki PayTel, stanowiących 10,75% kapitału zakładowego, za łącznie 3,65 mln zł i po przeniesieniu własności nie będzie posiadał jej akcji. Łączna cena sprzedaży za 100% akcji PayTel wyniosła 41,1 mln zł. Transakcja to ostatni etap sprzedaży akcji PayTel na mocy umowy z czerwca 2018 r. Comp podał, że negatywny wpływ na przychody z umowy miała pandemia, co związane było w szczególności z przesunięciem trzeciego etapu fiskalizacji, obejmującego największą grupę przedsiębiorców nieposiadających terminali płatniczych, poza okres rozliczeniowy transakcji sprzedaży akcji PayTel. Spółka przez dwa lata ma dalej współdziałać z PayTel na zasadzie preferowanego partnera (nie na zasadzie wyłączności).</p>
LiveChat	Szacunkowe przychody za I kw. '21/'22 <p>LiveChat Software szacuje, że przychody grupy w okresie kwiecień - czerwiec 2021 roku, czyli w I kwartale roku finansowego 2021/22, wyniosły 13,02 mln USD i były wyższe rdr o 25,8%. W analogicznym okresie poprzedniego roku (kwiecień - czerwiec 2020 r.) skonsolidowane przychody wyniosły 10,36 mln USD, a w okresie styczeń - marzec 2021 r. (czwarty kwartał roku finansowego 2020/21) wyniosły 12,66 mln USD. Wartość miesięcznych powtarzalnych przychodów spółki na koniec czerwca 2021 r. wyniosła 4,21 mln USD, co oznacza wzrost o 4,7% w stosunku do stanu na koniec marca 2021 r. i o 25,2% rok do roku. Spółka podała, że na odnotowane wyniki wpłynął m.in. wzrost wskaźnika ARPU (średni, miesięczny przychód na abonenta) głównych produktów grupy. W pierwszym kwartale 2020/21 roku ARPU produktu LiveChat wyniosło 119 USD i było wyższe o ponad 11,2% w porównaniu do analogicznego okresu poprzedniego roku. ARPU ChatBot wyniósł 109 USD na koniec kwartału, co oznacza wzrost o 33,1% w skali roku. Równocześnie odnotowano dalszy wzrost Initial ARPU ChatBot. Grupa odnotowała także wzrost liczby klientów. Na koniec pierwszego kwartału 2021/22 liczba płacących klientów LiveChat wyniosła 33.358, a ChatBot 2.086. Przychody wygenerowane przez ChatBot wzrosły o blisko 4,9% w stosunku do poprzedniego kwartału i o ponad 113% w stosunku do analogicznego okresu poprzedniego roku.</p>
Movie Games	Przyjęcie programu skupu do 23 tys. akcji własnych <p>Walne zgromadzenie Movie Games zdecydowało o przyjęciu programu skupu do 23 tys. akcji własnych (0,5 proc. kapitału). Cena nabycia będzie w przedziale 80-120 zł za akcję. Jak podała spółka, na ten cel trafi do 1,6 mln zł z 4,7 mln zł ubiegłorocznego zysku. Skup akcji własnych spółki, zgodnie z upoważnieniem otrzymanym przez ZWZ, będzie miał miejsce w terminie 1-15 września, do wyczerpania się kwoty przeznaczonej na ten cel. Prezes Movie Games, Mateusz Wcześniak zobowiązał się do niepartycypowania w skupie. W czwartek o godz. 11.00 akcje Movie Games kosztowały na NewConnect 71,1 zł.</p>

<p>Netia</p>	<p>Oferta sprzedaży 78.903.980 akcji spółki</p> <p>Akcjonariusze Netii, w odpowiedzi na zaproszenie Cyfrowego Polsatu, złożyli oferty sprzedaży 78.903.980 akcji spółki. Ostateczna liczba akcji, na które zostały złożone oferty sprzedaży, nadal jest weryfikowana i - w razie zaistnienia istotnych różnic - zostanie podana po zakończeniu procesu weryfikacji do publicznej informacji. Przewidywaną datą przeniesienia własności akcji Netii oraz rozliczenia transakcji jest 6 lipca 2021 r. 23 czerwca Cyfrowy Polsat zaprosił do składania ofert sprzedaży 47.667.885 akcji Netii, stanowiących 14,2% kapitału spółki, po 7 zł za sztukę.</p>
<p>Unimot</p>	<p>Rekordowa sprzedaż paliw w czerwcu</p> <p>Czwarty z rzędu miesiąc rekordowej sprzedaży paliw zanotowała sieć Avia w czerwcu 2021 roku, i. Sprzedaż wyniosła 14,9 mln litrów, czyli o 12% więcej niż w maju (13,3 mln litrów) i o 81,7% więcej niż rok wcześniej (8,2 mln litrów). Sprzedaż na stacjach własnych firmy Unimot wyniosła w minionym miesiącu 4,5 mln litrów, o 7,1% więcej niż w maju (4,2 mln litrów) oraz aż o 400% więcej niż w czerwcu 2020 r. (0,9 mln litrów). Udział stacji własnych w sprzedaży sieci Avia wynosił w czerwcu już 30,2%, w porównaniu do 31,6% w maju i 11% w czerwcu 2020 r.</p>
<p>Cyfrowy Polsat</p>	<p>Złożone oferty sprzedaży akcji Netia</p> <p>Spółka poinformowała, że akcjonariusze Netii, w odpowiedzi na zaproszenie Cyfrowego Polsatu, złożyli oferty sprzedaży 78 903 980 akcji spółki. Jak podała spółka ostateczna liczba akcji, na które zostały złożone oferty sprzedaży, nadal jest weryfikowana i w razie zaistnienia istotnych różnic zostanie podana po zakończeniu procesu weryfikacji do publicznej informacji. Przewidywaną datą przeniesienia własności akcji Netii oraz rozliczenia transakcji jest 6 lipca 2021 r.</p>
<p>Dom Development</p>	<p>Nabycie 77 proc. akcji Sento z Krakowa</p> <p>Spółka poinformowała, że kupiła 77 proc. akcji krakowskiej firmy Sento za 35.4 mln PLN od spółki Reno. W wyniku tej transakcji spółka, obecna do tej pory w Warszawie, Trójmieście i Wrocławiu, rozszerzyła zasięg swojej działalności o Kraków. W opinii prezesa Sento wpisuje się w profil i styl działania Dom Development. Spółka zamierza wykorzystać bardzo wysokie zasoby finansowe, zaplecze operacyjne i know-how grupy Dom Development oraz wieloletnie doświadczenie Sento na silnie rozproszonym rynku mieszkaniowym w Krakowie. Sento koncentruje się na działalności w segmencie apartamentów oraz mieszkań o podwyższonym standardzie. Według stanu na koniec 2020 roku firma posiadała 130 mieszkań w ofercie oraz 750 lokali w banku ziemi pod przyszłe projekty.</p>
<p>Develia</p>	<p>Decyzja WZ w sprawie programu motywacyjnego</p> <p>Spółka poinformowała, że walne zgromadzenie przyjęło program motywacyjny dla osób o kluczowym znaczeniu na lata 2021-2024. Program będzie realizowany poprzez przyznanie poszczególnym osobom uprawnionym warunkowego prawa do objęcia imiennych warrantów subskrypcyjnych uprawniających z kolei do objęcia akcji spółki. W celu realizacji programu, spółka wyemituje nowe akcje. Ich maksymalna liczba nie przekroczy łącznie 5 proc. kapitału zakładowego spółki. Przyznanie warrantów w ramach programu w poszczególnych latach uzależnione jest w 75 proc. od spełnienia kryterium finansowego w postaci osiągnięcia w poszczególnych okresach skorygowanego skonsolidowanego zysku netto w minimalnej wysokości, która wynosi: 140 mln PLN w 2021 r., 290 mln PLN w latach 2021-2022, 458 mln PLN w latach 2021-2023 i 666 mln PLN zysku w latach 2021-2024. Realizacja programu w 25 proc. zależy od spełnienia kryterium rynkowego w postaci wyższego o minimum 10 pkt. proc. wzrostu kursu akcji Develii od indeksu WIG. Cena emisyjna akcji spółki, do objęcia których będą uprawniali poszczególni warrantnicy, będzie równa średniej cenie rynkowej akcji w okresie od 30 maja do 29 czerwca 2021 r., pomniejszonej o 5 proc. Cena ta będzie dodatkowo pomniejszana o sumę dywidend wypłaconych od przyjęcia uchwały o programie motywacyjnym do dnia nabycia lub objęcia akcji spółki przez osobę uprawnioną.</p>

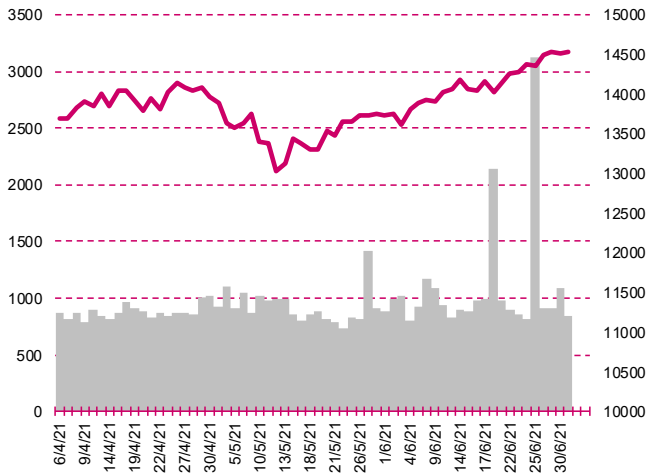
S&P500



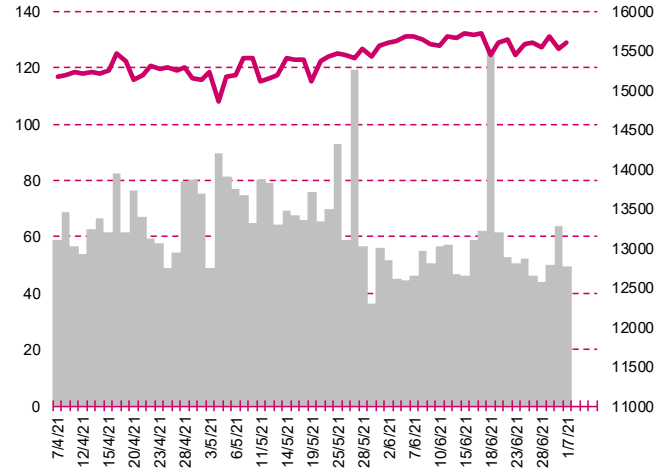
DOW JONES



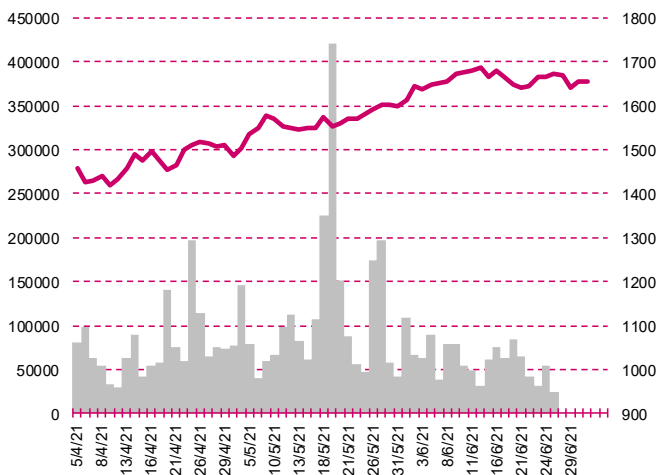
NASDAQ



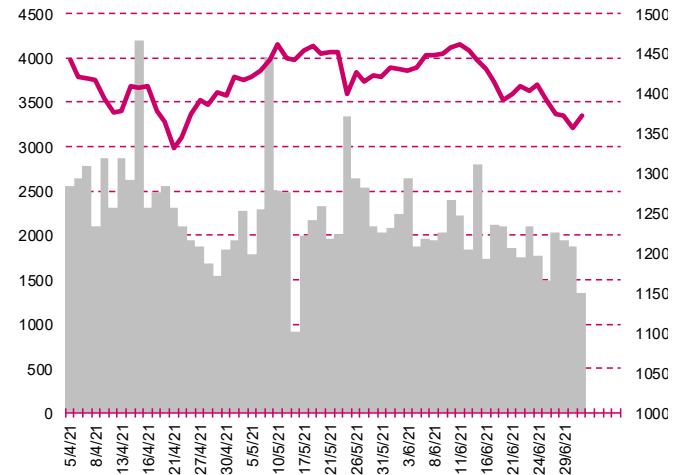
DAX



RTSi\$



XU100



Kalendarium

	Poniedziałek 28 czerwca '21	Wtorek 29 czerwca '21	Środa 30 czerwca '21	Czwartek 1 lipca '21	Piątek 2 lipca '21
Dane makro		Inflacja CPI (GER), Indeks zaufania konsumentów - Conference Board (US)	Produkcja przemysłowa (JP), Inflacja CPI (PL), Raport ADP (US)	Indeks PMI dla przemysłu (JP)(CN)(PL)(GER)(EU)(US), Wnioski o zasiłek dla bezrobotnych (US), Raport ISM dla przemysłu (US)	Stopa bezrobocia (US), Bilans handlu zagranicznego (US), Zamówienia na dobra bez środków trans.(US),
Wyniki spółek					
Dzień dywidendy	SUNEX, MOSTALPLC	CCS	INTERCARS, TIM, MALKOWSKI, IPOPEMA, CIECH, PCFGROUP	LENTEX, SECOGROUP, UNIBEP, CASPAR, INTERNITY, BLIRT	STALPROD, INC, EUROTAX
Inne					

	Poniedziałek 5 lipca '21	Wtorek 6 lipca '21	Środa 7 lipca '21	Czwartek 8 lipca '21	Piątek 9 lipca '21
Dane makro	Indeks PMI dla usług (CN)(GER)(EU)	Indeks instytutu ZEW (GER), Indeks PMI dla usług (US), Indeks ISM dla usług (US)	Produkcja przemysłowa (GER), Protokół z posiedzenia FOMC (US)	Decyzja ws. stóp procentowych (PL), Protokół z posiedzenia ECB (EU), Wnioski o zasiłek dla bezrobotnych (US)	Inflacja CPI (CN), Inflacja PPI (CN)
Wyniki spółek					
Dzień dywidendy	TSGAMES, PGSSOFT, BIOFACTOR	COMARCH		PASSUS, INSTALKRK, RAWLPLUG	
Inne					

Departament Analiz

Marcin Materna, CFA
Doradca inwestycyjny
+48 22 598 26 82
marcin.materna@millenniumdm.pl

Marcin Palenik, CFA
+48 22 598 26 71
marcin.palenik@millenniumdm.pl

Adam Zajler
+48 22 598 26 88
adam.zajler@millenniumdm.pl

Artur Topczewski
Doradca inwestycyjny
+48 22 598 26 59
artur.topczewski@millenniumdm.pl

Grzegorz Gawkowski
+48 22 598 26 05
grzegorz.gawkowski@millenniumdm.pl

Dyrektor
banki, ubezpieczenia

Analityk
handel detaliczny, biotechnologia
branża spożywcza

Analityk
przemysł, technologie, media

Analityk
fundusze inwestycyjne
deweloperzy

Analityk
fundusze inwestycyjne
sektor gier komputerowych

Departament Sprzedaży

Radosław Zawadzki
+48 22 598 26 34
radoslaw.zawadzki@millenniumdm.pl

Arkadiusz Szumilak
+48 22 598 26 75
arkadiusz.szumilak@millenniumdm.pl

Jarosław Oldakowski
+48 22 598 26 11
jaroslaw.oldakowski@millenniumdm.pl

Leszek Iwaniec
+48 22 598 26 90
leszek.iwaniec@millenniumdm.pl

Marek Pszczółkowski
+48 22 598 26 60
marek.pszczolkowski@millenniumdm.pl

Marcin Czerwonka
+48 22 598 26 70
marcin.czerwonka@millenniumdm.pl

Dyrektor

Millennium Dom Maklerski S.A.
ul. Żaryna 2A, Millennium Park III
02-593 Warszawa Polska

Ważne informacje

Wszelkie informacje zawarte w niniejszym raporcie mają wyłącznie charakter informacyjny i nie stanowią one rekomendacji w rozumieniu Rozporządzenia delegowanego komisji (UE) 2016/958 z dnia 9 marca 2016 r. uzupełniającego rozporządzenie Parlamentu Europejskiego i Rady (UE) nr 596/2014 w odniesieniu do regulacyjnych standardów technicznych dotyczących środków technicznych do celów obiektywnej prezentacji rekomendacji inwestycyjnych lub innych informacji rekomendujących lub sugerujących strategię inwestycyjną oraz ujawniania interesów partykularnych lub wskazań konfliktów interesów, w wyniku doradztwa inwestycyjnego, oferty ani też kierowanego do kogokolwiek (lub jakiegokolwiek grupy osób) zaproszenia do zawarcia transakcji na instrumencie bądź instrumentach finansowych.

Niniejszy raport został przygotowany z dochowaniem należytej staranności i rzetelności, w oparciu o fakty uznane za wiarygodne, jednak Millennium Dom Maklerski S.A. nie gwarantuje, że są one w pełni dokładne i kompletne. Podstawą przygotowania raportu były wszelkie informacje na temat spółek, jakie były publicznie dostępne i znane sporządzającemu do dnia jego sporządzenia. Przedstawione prognozy są oparte wyłącznie o analizę przeprowadzoną przez Millennium Dom Maklerski S.A. bez uzgodnień ze spółkami będącymi przedmiotem raportu ani z innymi podmiotami i opierają się na szeregu założeń, które w przyszłości mogą okazać się nietrafne. Millennium Dom Maklerski S.A. nie udziela żadnego zapewnienia, że podane prognozy sprawdzą się. Inwestowanie w akcje spółek wymienionych w niniejszej analizie wiąże się z szeregiem ryzyk związanych między innymi z sytuacją makroekonomiczną, zmianami regulacji prawnych, zmianami sytuacji na rynkach towarowych, ryzykiem stóp procentowych, których wyeliminowanie jest praktycznie niemożliwe.

Treść raportu nie była udostępniona spółkom będącym przedmiotem raportu przed jego opublikowaniem. Millennium Dom Maklerski S.A. nie ponosi odpowiedzialności za szkody poniesione w wyniku decyzji podjętych na podstawie informacji zawartych w niniejszym raporcie analitycznym.

Osoba lub osoby wskazane w prawym dolnym rogu pierwszej strony niniejszego raportu sporządziły analizę, informacja o stanowiskach osób sporządzających jest zawarta w górnej części ostatniej strony niniejszej publikacji. Wynagrodzenie otrzymywane przez osoby sporządzające raport nie jest bezpośrednio zależne od wyników finansowych uzyskiwanych przez Millennium Dom Maklerski S.A. w ramach transakcji lub usług z zakresu bankowości inwestycyjnej, dotyczących instrumentów finansowych emitentów, których dotyczy niniejszy raport.

Niniejszy raport stanowi badanie inwestycyjne i został przygotowany przez Millennium Dom Maklerski S.A. wyłącznie na potrzeby klientów Millennium Dom Maklerski S.A., nie stanowi reklamy ani oferowania papierów wartościowych, może być on także dystrybuowany za pomocą środków masowego przekazu, na podstawie każdorazowej decyzji Dyrektora Departamentu Doradztwa i Analiz. Rozpowszechnianie lub powielanie niniejszego materiału w całości lub w części bez pisemnej zgody Millennium Dom Maklerski S.A. jest zabronione. Niniejszy dokument, ani jego kopia nie mogą zostać bezpośrednio lub pośrednio przekazane lub wydane osobom w USA, Australii, Kanadzie, Japonii.

Nadzór nad Millennium Dom Maklerski S.A. sprawuje Komisja Nadzoru Finansowego.

Powiązania Millennium Dom Maklerski S.A. ze spółkami będącymi przedmiotem niniejszego raportu

Jest możliwe, że Millennium Dom Maklerski S.A. w ramach prowadzonej działalności maklerskiej świadczy, będzie świadczył, lub w przeszłości świadczył usługi na rzecz spółek i innych podmiotów wymienionych w niniejszym raporcie. Millennium Dom Maklerski S.A. nie wyklucza złożenia emitentowi papierów wartościowych, będących przedmiotem raportu oferty świadczenia usług maklerskich. Informacje o konflikcie interesów powstałym w związku ze sporządzeniem raportu (o ile występuje) znajdują się poniżej.

Millennium Dom Maklerski S.A. pełni funkcję animatora emitenta dla spółek: Ciech, Wielton, Selena FM, Skyline, Eurotel, Dekpol, GKS Katowice, Lokum Deweloper, Zamet Industry, od których otrzymał wynagrodzenie z tego tytułu. Millennium Dom Maklerski S.A. pełni funkcję animatora rynku dla spółek: Ciech, Wielton, Selena FM, Skyline, KGHM, PZU, GKS Katowice, Eurotel, Dekpol, Lokum Deweloper, Zamet Industry.

Millennium Dom Maklerski S.A. w ciągu ostatnich 12 miesięcy pełnił funkcję oferującego w trakcie oferty publicznej dla akcji spółki: Lokum Deweloper S.A., od której otrzymał wynagrodzenie z tego tytułu. Millennium Dom Maklerski S.A. w ciągu ostatnich 12 miesięcy mógł zawierać umowy ze spółkami Getin Noble Bank oraz Getin Holding w zakresie bankowości inwestycyjnej.

Spółki będące przedmiotem raportu mogą być klientami Grupy Kapitałowej Millennium Banku S.A., głównego akcjonariusza Millennium Dom Maklerskiego S.A. Pomiędzy Millennium Dom Maklerski S.A., a spółkami będącymi przedmiotem niniejszego raportu nie występują żadne inne powiązania, o których mowa w Rozporządzeniu delegowanym komisji (UE) 2016/958 z dnia 9 marca 2016 r. uzupełniającego rozporządzenie Parlamentu Europejskiego i Rady (UE) nr 596/2014 w odniesieniu do regulacyjnych standardów technicznych dotyczących środków technicznych do celów obiektywnej prezentacji rekomendacji inwestycyjnych lub innych informacji rekomendujących lub sugerujących strategię inwestycyjną oraz ujawniania interesów partykularnych lub wskazań konfliktów interesów, które byłyby znane sporządzającemu niniejszy raport.

Rozwiązania organizacyjne ustanowione w celu zapobiegania konfliktom interesów:

Zasady zarządzania konfliktami interesów w Millennium Dom Maklerski S.A. zostały zawarte w Polityce zarządzania konfliktami interesów w Millennium Dom Maklerski S.A.

Przyjęte dla zapobiegania konfliktom interesów rozwiązania organizacyjne określa między innymi Regulamin organizacyjny Spółki Akcyjnej Millennium Dom Maklerski, który przewiduje: (a) nadzór nad osobami, których główne funkcje obejmują prowadzenie działań w imieniu lub świadczenie usług dla Klientów, których interesy mogą być sprzeczne lub którzy w inny sposób reprezentują różne sprzeczne interesy, w tym interesy Domu Maklerskiego; (b) środki zapobiegające lub ograniczające wywieranie przez osobę trzecią niewłaściwego wpływu na sposób, w jaki upoważniona osoba wykonuje czynności w ramach usług świadczonych przez Dom Maklerski (c) organizacyjne oddzielenie od siebie osób (zespołów) zajmujących się wykonywaniem czynności, które wiążą się z ryzykiem powstania konfliktu interesów, (d) zapewnienie każdej jednostce organizacyjnej Domu Maklerskiego i jej pracownikom niezależności w zakresie, w jakim dotyczy to interesów Klientów, na rzecz których taka jednostka wykonuje określone czynności.

Przyjęte dla zapobiegania konfliktom interesów rozwiązania określa również Regulamin wynagradzania, który zapewnia, że nie istnieją żadne powiązania pomiędzy wysokością wynagrodzeń pracowników różnych jednostek organizacyjnych lub wysokością przychodów osiąganych przez różne jednostki organizacyjne, jeżeli jednostki te wykonują czynności, które wiążą się z ryzykiem powstania konfliktu interesów.

Ograniczenia dotyczące przepływu informacji w celu zapobiegania konfliktom interesów, w tym informacji poufnych i stanowiących tajemnicę zawodową, określa Regulamin ochrony przepływu informacji poufnych oraz stanowiących tajemnicę zawodową w Millennium Dom Maklerski S.A.