

Raport dzienny

17 maja 2021

Główne indeksy

Indeks		Zmiana 1D	Zmiana 1M	Zmiana 1Y	obroty PLN/USDm
WIG20	2 093	↑ 0.17%	4.0%	33.1%	899/240
WIG30	2 483	↑ 0.39%	4.1%	36.6%	798/213
mWIG40	4 579	↑ 0.99%	2.2%	44.4%	189/50
sWIG80	20 154	↑ 0.34%	4.1%	71.4%	56/15
WIG	62 238	↑ 0.38%	3.5%	40.3%	969/259
WIGBANKI	5 987	↑ 1.09%	7.6%	62.0%	160/42

Główne indeksy światowe

		1D	1M	3M	1Y
Dow Jones	34 382	↑ 1.06%	0.53%	8.76%	45.16%
S&P500	4 174	↑ 1.49%	-0.28%	6.17%	45.75%
NASDAQ	13 430	↑ 2.32%	-4.43%	-3.83%	48.98%
DAX	15 417	↑ 1.43%	-0.28%	10.84%	47.31%
RTSI\$	1 549	↑ 0.13%	3.47%	5.92%	39.86%
XU100	1 441	↓ -0.25%	4.57%	-6.31%	43.90%

Surowce

		1D	1M	3M	1Y
Miedź (USD/t)	10 240.5	↓ -0.98%	12.8%	22.9%	96.9%
Ropa (USD/bbl)	68.7	↓ -0.03%	3.6%	10.4%	81.5%
Srebro (USD/OZ)	27.7	↑ 1.08%	7.7%	1.6%	62.5%
Złoto (USD/OZ)	1 854.1	↑ 0.58%	4.4%	4.4%	6.3%

Waluty

		1D	1M	3M	1Y
USD/PLN	3.7335	↑ 0.06%	-1.3%	0.0%	-10.8%
EUR/PLN	4.5280	↓ -0.09%	-0.6%	0.7%	-0.8%
EUR/USD	1.2128	↓ -0.11%	0.7%	0.7%	11.2%
USD/HUF	292.86	↑ 0.13%	-2.4%	-1.6%	-9.6%

Informacje ze spółek

Arteria Skonsolidowane wyniki kwartalne

Stalprodukt Skonsolidowane wyniki kwartalne

Develia Skonsolidowane wyniki kwartalne

I2 Development Skonsolidowane wyniki kwartalne

ZPUE Skonsolidowane wyniki za I kwartał

PEPEES Kwartalne skonsolidowane wyniki finansowe

Skarbiec Holding Kwartalne skonsolidowane wyniki finansowe

Unimot Szacunkowe wyniki za I kw.

Impel Zgoda KNF na wycofanie akcji z obrotu na GPW

Mennica Polska Rekomendacja wypłaty 0,5 zł dywidendy na akcję

Oponeo.pl Rekomendacja 0,60 PLN dywidendy na akcję

Budimex Podpisanie znaczącej umowy

Wasko Podpisanie znaczącej umowy

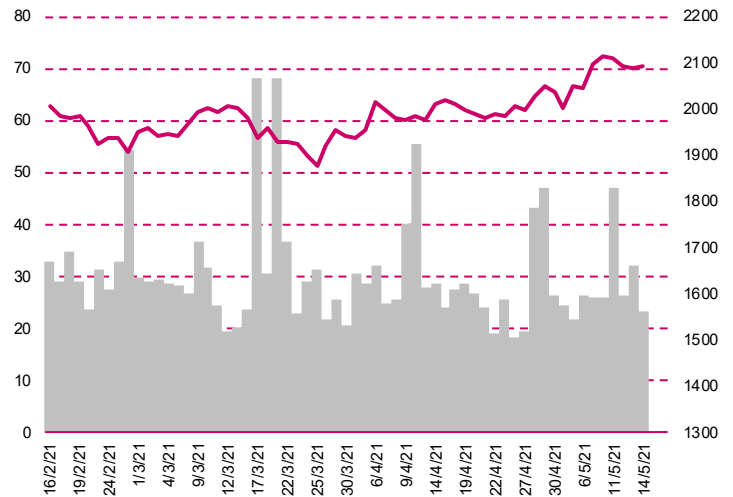
Pepco Ustalenie ceny IPO i daty debiutu

Erbud Podpisanie znaczącej umowy

Pozbud Wybór najkorzystniejszej oferty przez PKP Intercity

Creepy Jar Wstępne wybrane dane finansowe za I kwartał 2021 r.

WIG20



Rentowność skarbowych papierów dłużnych

	3M	1Y	2Y	5Y	10Y
Polska	0.11%	0.09%	0.13%	1.31%	1.89%
Węgry	0.38%	0.60%	0.92%	1.88%	3.08%
Niemcy	-0.62%	-0.64%	-0.66%	-0.51%	-0.12%
USA	0.00%	0.05%	0.15%	0.81%	1.63%

Wygrani/Przegran

		1D		1D
CDPROJEKT	164.88	↑ 4.41%	KGHM	212.00 ↓ -5.27%
PKNORLEN	76.46	↑ 3.32%	LPP	10470.00 ↓ -3.94%

Najbardziej aktywne akcje

		1D	1M	% obrotów	obroty(PLN/USD)
PKOBP	34.44	↑ 0.97%	3.9%	12.7%	114/30
KGHM	212.00	↓ -5.27%	6.3%	11.1%	99/26
ALLEGRO	52.40	↑ 2.28%	-8.3%	5.2%	46/12
PKNORLEN	76.46	↑ 3.32%	13.8%	4.5%	40/10

Wydarzenia w spółkach

Spółka	Wydarzenie
RYVU	Nadzwyczajne walne zgromadzenie
VENTUREIN	Nadzwyczajne walne zgromadzenie
SELVITA	Nadzwyczajne walne zgromadzenie

Prognozy makro

Godz.	Wydarzenie	Będzie	Ostatnio
-------	------------	--------	----------

Informacje ze spółek

Arteria

Skonsolidowane wyniki kwartalne

	I kwartał 2021	I kwartał 2020	zmiana (r/r)
Przychody	64,9	46,7	38,9%
EBITDA	3,7	2,0	86,5%
EBIT	1,8	0,5	236,3%
Zysk netto	1,2	-0,6	-
Marże			
Marża EBITDA	5,8%	4,3%	
Marża EBIT	2,8%	1,2%	
Marża netto	1,8%	-1,3%	

Wg MSR/MSSF; mln PLN

Stalprodukt

Skonsolidowane wyniki kwartalne

	I kwartał 2021	I kwartał 2020	zmiana (r/r)
Przychody	1 010,8	889,9	13,6%
EBITDA	151,7	82,8	83,2%
EBIT	107,5	41,4	159,7%
Zysk netto	78,1	29,1	169,0%
Marże			
Marża EBITDA	15,0%	9,3%	
Marża EBIT	10,6%	4,6%	
Marża netto	7,7%	3,3%	

Wg MSR/MSSF; mln PLN

Develia

Skonsolidowane wyniki kwartalne

	I kwartał 2021	I kwartał 2020	zmiana (r/r)
Przychody	176,5	180,1	-2,0%
EBITDA	48,4	127,7	-62,1%
EBIT	48,0	127,4	-62,3%
Zysk netto	34,6	65,4	-47,1%
Marże			
Marża EBITDA	27,4%	70,9%	
Marża EBIT	27,2%	70,7%	
Marża netto	19,6%	36,3%	

Wg MSR/MSSF; mln PLN

I2 Development

Skonsolidowane wyniki kwartalne

	I kwartał 2021	I kwartał 2020	zmiana (r/r)
Przychody	20,8	60,6	-65,6%
EBITDA	0,5	11,3	-95,3%
EBIT	0,5	11,3	-95,5%
Zysk netto	0,2	24,4	-99,3%
Marże			
Marża EBITDA	2,6%	18,7%	
Marża EBIT	2,5%	18,6%	
Marża netto	0,8%	40,4%	

Wg MSR/MSSF; mln PLN

ZPUE

Skonsolidowane wyniki za I kwartał

	zmiana r/r	I kwartał 2021	IV kwartał 2020	III kwartał 2020	II kwartał 2020	I kwartał 2020
Przychody	-11,9%	148,8	194,8	163,8	166,9	168,9
EBITDA	-33,1%	17,0	11,7	19,9	13,2	25,4
EBIT	-50,7%	9,4	4,6	13,6	6,9	19,1
Zysk netto	-57,2%	5,5	-2,1	11,5	4,6	12,9
Marże						
Marża EBITDA		11,4%	6,0%	12,1%	7,9%	15,0%
Marża EBIT		6,3%	2,4%	8,3%	4,1%	11,3%
Marża netto		3,7%	-1,1%	7,0%	2,8%	7,6%

Wg MSR/MSSF; mln PLN

PEPEES

Kwartalne skonsolidowane wyniki finansowe

	I kw. 2021	I kw. 2020	zmiana (r/r)
Przychody	46,4	56,9	-18,5%
EBITDA	0,5	8,9	-94,4%
EBIT	-2,9	5,3	-
Zysk netto	2,0	3,5	-42,9%
Marże			
Marża EBITDA	1,1%	15,6%	
Marża EBIT	-6,3%	9,3%	
Marża netto	4,3%	6,2%	

Wg MSR/MSSF; mln PLN

Skarbiec Holding

Kwartalne skonsolidowane wyniki finansowe

	III kwartał 2020/21	III kwartał 2019/20	zmiana r/r	I-III kw. 2020/21	I-III kw. 2019/20	zmiana
Przychody	24,8	16,3	52,1%	121,6	62,8	93,6%
EBITDA	6,3	2,5	152,0%	57,7	19,1	202,1%
EBIT	5,9	2,0	195,0%	56,5	17,7	219,2%
Zysk netto	4,6	1,6	187,5%	45,0	14,3	214,7%
Marże						
Marża EBITDA	25,4%	15,3%		47,5%	30,4%	
Marża EBIT	23,8%	12,3%		46,5%	28,2%	
Marża netto	18,5%	9,8%		37,0%	22,8%	

Wg MSR/MSSF; mln PLN;

Unimot

Szacunkowe wyniki za I kw.

Unimot wstępnie szacuje, że skorygowana EBITDA w pierwszym kwartale 2021 roku spadła do 28,3 mln zł wobec 32,9 mln zł rok wcześniej. EBITDA skorygowana Unimotu obejmuje zysk EBITDA skorygowany o szacunkową wycenę zapasu obowiązkowego oleju napędowego, uzasadnione przesunięcia oraz zdarzenia jednorazowe. EBITDA raportowana Unimotu wynosi po trzech miesiącach 2021 roku 42,6 mln zł, a przed rokiem była ona ujemna i wyniosła 9,9 mln zł. Przychody grupy Unimot wyniosły 1,57 mld zł wobec 1,2 mld zł przed rokiem. Główny wpływ na skonsolidowaną EBITDA skorygowaną miało sprzyjające otoczenie zewnętrzne w biznesie oleju napędowego i LPG (wyższe rdr oraz wyższe od założeń wolumeny i marże), a także wyższe rdr wolumeny na sprzedaży gazu ziemnego wygenerowane na handlu hurtowym.

Impel

Zgoda KNF na wycofanie akcji z obrotu na GPW

Impel otrzymał zezwolenie KNF na wycofanie z obrotu na rynku regulowanym prowadzonym przez Giełdę Papierów Wartościowych w Warszawie akcji spółki, podał Impel. Wycofanie z obrotu nastąpi 28 maja 2021 r. W grudniu ub. roku Nutit a.s., jako strona porozumienia akcjonariuszy Impel, ogłosił wezwanie do zapisywania się na sprzedaż 1,98 mln akcji spółki, stanowiących 15,41% udziału w kapitale zakładowym i 11,1% liczby głosów na walnym zgromadzeniu. Akcje objęte wezwaniem nabywane były po cenie 13 zł za sztukę. W marcu br. ogłoszony został przymusowy wykup pozostałych akcji, stanowiących 4,73% głosów.

Mennica Polska

Rekomendacja wypłaty 0,5 zł dywidendy na akcję

Mennica Polska rekomenduje wypłatę dywidendy w wysokości 25,57 mln zł, tj. 0,5 zł na akcję, z zysku za 2020 rok. Pozostałą kwotę w wysokości 33,44 mln zł zarząd przeznaczyć na kapitał zapasowy spółki. Zarząd spółki jednocześnie podjął decyzję o przedłożeniu wniosku do zwyczajnego walnego zgromadzenia spółki z rekomendacją ustalenia dnia wypłaty dywidendy w następujący sposób:

- 1) dzień wypłaty dywidendy w wysokości 0,2 zł za jedną akcję w łącznej kwocie 10 227 619,2 zł - przypadający w czerwcu;
- 2) dzień wypłaty dywidendy w wysokości 0,3 zł za jedną akcję w łącznej kwocie 15 341 428,8 zł - przypadający w sierpniu.

Oponeo.pl

Rekomendacja 0,60 PLN dywidendy na akcję

Zarząd Oponeo.pl rekomenduje, aby spółka wypłaciła w formie dywidendy 8,36 mln zł, czyli 0,60 zł na akcję. Pozostała część zysku spółki za 2020 rok, w wysokości 17 mln zł, ma trafić na kapitał zapasowy. Rada Nadzorcza spółki pozytywnie oceniła rekomendację zarządu. Ostateczną decyzję dotyczącą podziału zysku za rok obrotowy 2020 podejmie zwyczajne walne zgromadzenie spółki.

Budimex

Podpisanie znaczącej umowy

Budimex podpisał umowę z GDDKiA – oddział w Białymstoku na: Projekt i Budowa Obwodnicy Suchowoli w ciągu drogi krajowej nr 8. Wartość oferty to 202,6 mln PLN netto. Termin zakończenia robót wyznaczono na 41 miesięcy od daty zawarcia umowy.

Wasko

Podpisanie znaczącej umowy

Wasko jako lider Konsorcjum oraz Voltar System - konsorcjant, podpisało umowę na podwykonawstwo z konsorcjum firm w składzie: Mirbud - lider konsorcjum i Kobylarnia - partner konsorcjum oraz firma "Zrzeszenie Budowlane Interbudmontaż" - partner konsorcjum. Zakres umowy obejmuje wykonanie prac polegających na wyposażeniu tunelu w systemy zarządzania bezpieczeństwem, w ramach inwestycji "Budowa drogi ekspresowej S1 (dawnej S69) Bielsko-Biała - Żywiec-Zwardoń, odcinek Przybędza-Milówka (obejście Węgierskiej Górki)" realizowanej na rzecz Skarbu Państwa-Generalnego Dyrektora Dróg Krajowych i Autostrad z siedzibą w Warszawie (Inwestor). Wartość umowy wynosi 72,4 mln PLN netto. Wysokość wynagrodzenia przypadająca na Wasko w zakresie podpisanej umowy wynosi 35,3 mln PLN netto. Termin zakończenia realizacji prac w zakresie wykonania przedmiotu umowy ustalony został na dzień 31 lipca 2023 r.

Pepco

Ustalenie ceny IPO i daty debiutu

Cena akcji Pepco Group została ustalona na 40 PLN za sztukę, a ostateczna liczba akcji oferowanych w ramach IPO wynosi 80.388.350. Biorąc pod uwagę cenę akcji oferowanych, szacowana kapitalizacja spółki wyniesie 23 mld zł. Liczba oferowanych akcji może zostać zwiększona do 92.446.602 w ramach opcji dodatkowego przydziału. Pepco podało, że wpływy brutto ze sprzedaży akcji wynieść mają około 3,2 mld zł. Inwestorom indywidualnym przydzielonych zostanie 2,5 mln akcji sprzedawanych (tj. 3,1% sprzedawanych w ramach oferty), zaś inwestorom instytucjonalnych przydzielonych zostanie pozostałe 77,9 mln akcji. Równoległe do oferty, Pepco Holdco Limited, tj. podmiot kontrolowany przez grupę Steinhoff, zaoferował w ofercie publicznej niewymagającej sporządzenia prospektu dodatkowe 23.111.650 istniejących akcji wybranym podmiotom finansującym, z którymi zawarł umowy dotyczące finansowania, w celu uzyskania dodatkowych wpływów brutto w wysokości około 0,9 mld złotych. Akcje oferowane były po cenie w przedziale od 38 PLN do 46 PLN. Oferta nie obejmuje emisji nowych akcji. Do 13 maja przyjmowane były zapisy inwestorów indywidualnych. Zapisy dla inwestorów instytucjonalnych potrwają od 14 do 18 maja. Pepco Group posiada i zarządza paneuropejską wieloformatową siecią dyskontowych sklepów wielobranżowych, pod markami Pepco, Dealz oraz Poundland, obejmującą 3.246 sklepów w 16 krajach

Erbud

Podpisanie znaczącej umowy

Erbud podpisał umowę na roboty budowlane z firmą Sanssouci Karpacz o wartości 38,5 mln PLN netto, na przebudowę i rozbudowę budynku usługowo – mieszkalnego Hotelowy Resort Vital & SPA w Karpaczu. Terminy realizacji umowy zaplanowano do 31.12.2022r.

Pozbud

Wybór najkorzystniejszej oferty przez PKP Intercity

PKP Intercity ogłosił wynik postępowania o udzielenie zamówienia sektorowego, prowadzonego w trybie przetargu nieograniczonego na wykonanie naprawy okresowej na 5-tym poziomie utrzymania wraz z modernizacją i przeglądem na 3-cim poziomie utrzymania 14 wagonów osobowych typu 111A Lux/112A LUX, podzielonego na dwie części, tj.: (i) część 1 - wykonanie naprawy okresowej na 5-tym poziomie utrzymania wraz z modernizacją i przeglądem na 3-cim poziomie utrzymania 5 wagonów osobowych typu 111A Lux; (ii) część 2 - wykonanie naprawy okresowej na 5-tym poziomie utrzymania wraz z modernizacją i przeglądem na 3-cim poziomie utrzymania 9 wagonów osobowych typu 112A Lux. PKP Intercity poinformowało, że najkorzystniejszą ofertą złożoną zarówno na realizację 1 części jak i 2 części, jest oferta złożona przez konsorcjum spółek, w skład którego wchodzi Pozbud, jako partner konsorcjum oraz Mag-Train - lider konsorcjum - na kwotę 70,6 mln PLN brutto. Kolejnym etapem postępowania jest zaproszenie przez PKP Intercity do zawarcia umowy, co może nastąpić w przypadku braku złożenia

dopuszczalnych przepisami prawa odwołań ze strony pozostałych uczestników postępowania.

Creepy Jar

Wstępne wybrane dane finansowe za I kwartał 2021 r.

Zarząd Creepy Jar S.A. przekazał do publicznej wiadomości wstępne wybrane wyniki finansowe za I kwartał 2021 r.:

- przychody ze sprzedaży: 8,21 mln zł wobec 1,18 mln zł w I kw. 2020 r., co oznacza wzrost o 596% r/r,
- zysk z działalności operacyjnej: 4,56 mln zł wobec 0,68 mln zł w I kw. 2020 r., co oznacza wzrost o 571% r/r,
- zysk brutto: 5,2 mln zł wobec 0,86 mln zł w I kw. 2020 r., co oznacza wzrost o 505% r/r,
- stan środków pieniężnych: 36,21 mln zł na dzień 31 marca 2021 r., wobec 27,98 mln zł na 31 grudnia 2020 r..

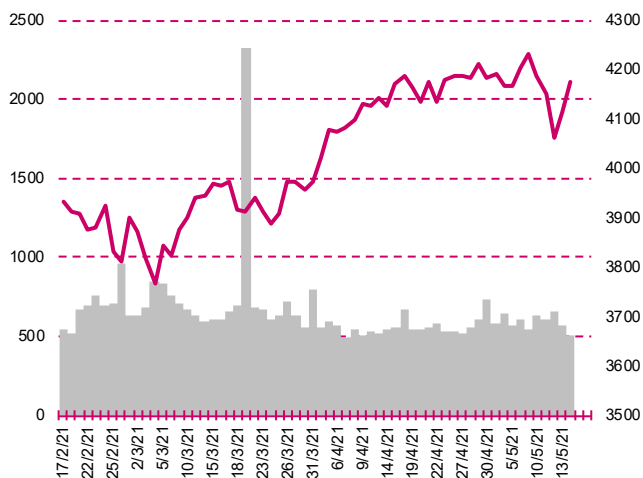
Przychody ze sprzedaży w I kwartale 2021 r. były generowane ze sprzedaży GREEN HELL w wersji PC oraz wersji przeznaczony na konsolę Nintendo Switch.

Games Operators

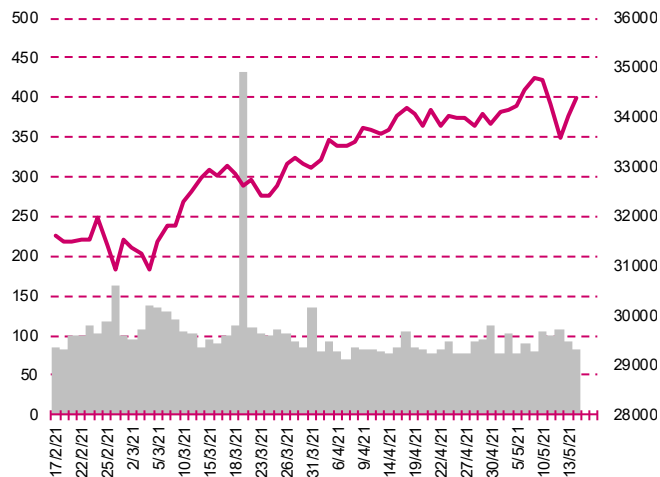
Zawarcie umowy na wykonanie i wydanie „Offroad Delivery Service”

Spółka Games Operators poinformowała o podpisaniu w dniu 14 maja 2021 r. z działalnością gospodarczą Noskov Sergey Dmitrievich z siedzibą w Nogińsk w Rosji umowy, której przedmiotem jest wykonanie na rzecz Spółki gry o roboczym tytule gry Offroad Delivery Service na platformę PC. Zgodnie z zawartą Umową Twórca stworzy grę, a Spółka sfinansuje w całości jej produkcję oraz wyda ją na platformie Steam. Warunki umowy nie odbiegają od standardowych stosowanych w branży gamedev.

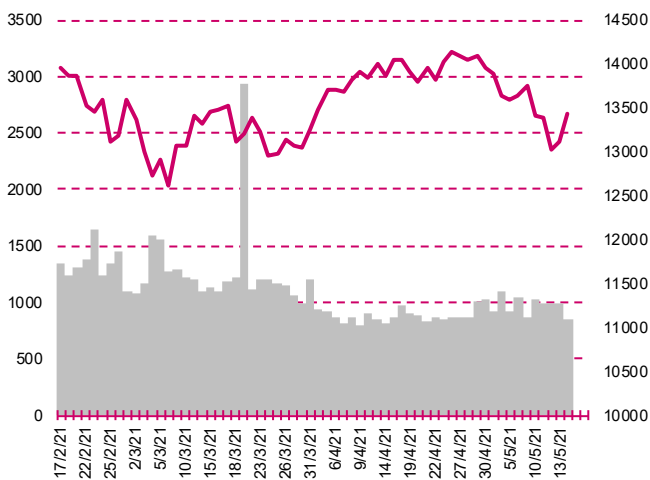
S&P500



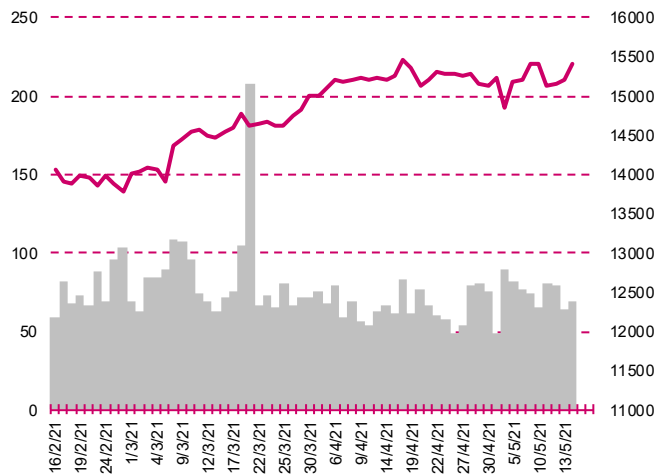
DOW JONES



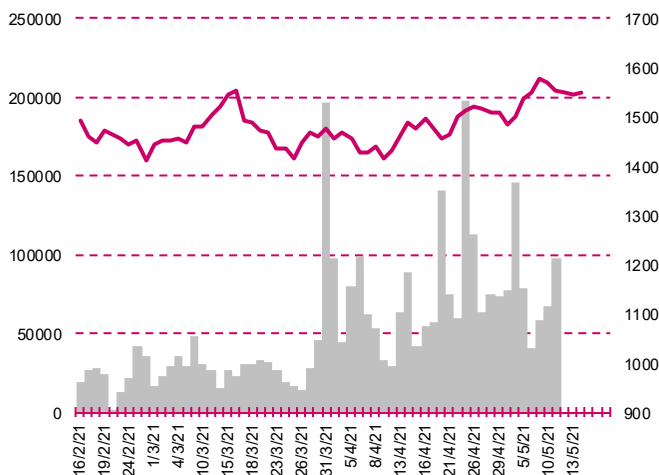
NASDAQ



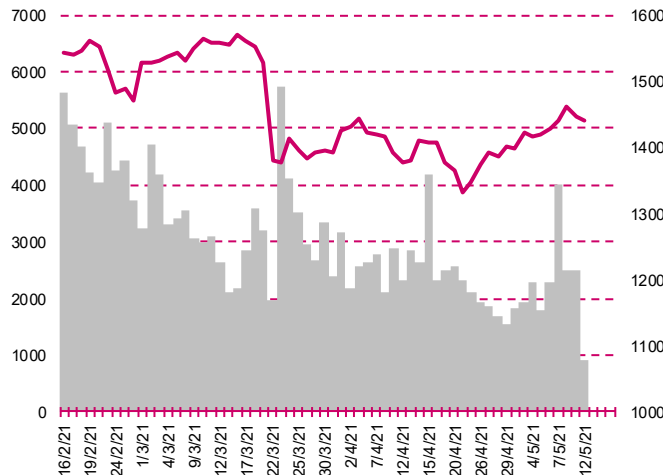
DAX



RTSI\$



XU100



Kalendarium

	Poniedziałek 17 maja '21	Wtorek 18 maja '21	Środa 19 maja '21	Czwartek 20 maja '21	Piątek 21 maja '21
Dane makro	Produkcja przemysłowa (CN), Sprzedaż detaliczna (CN)	PKB (JP)(EU), Pozwolenia na budowę domów (US), Rozpoczęcie budowy domów (US)	Produkcja przemysłowa (JP), Inflacja HICP (EU), Protokół z posiedzenia FOMC (US)	Inflacja PPI (GER), Wynagrodzenie (PL), Zatrudnienie (PL), Wnioski o zasiłek dla bezrobotnych (US)	Inflacja CPI (JP), Indeks PMI dla przemysłu wst. (GER)(EU)(US), Sprzedaż domów na rynku wtórnym (US)
Wyniki spółek	APATOR, CREEPYJAR	CCC, WIRTUALNA	UNIMOT, TAURONPE, TIM, SNIEZKA, PCCROKITA	WIELTON, MABION, JSW, ATAL, PGNIG	AGORA, COMARCH, PKPCARGO
Dzień dywidendy	SNIEZKA, ASBIS	EDINVEST			IFIRMA
Inne					

	Poniedziałek 24 maja '21	Wtorek 25 maja '21	Środa 26 maja '21	Czwartek 27 maja '21	Piątek 28 maja '21
Dane makro	Produkcja przemysłowa (PL), Sprzedaż detaliczna (PL)	PKB (GER), Indeks instytutu Ifo (GER), Sprzedaż nowych domów (US), Indeks zaufania konsumentów - Conference Board (US)	Stopa bezrobocia (PL)	PKB (US), Zamówienia na dobra bez środków trans. (US), Zamówienia na dobra trwałego użytku (US), Wnioski o zasiłek dla bezrobotnych (US)	Indeks Uniwersytetu Michigan (US)
Wyniki spółek	TSGAMES, KRUK, POLIMEXMS, CIGAMES,	ABPL, PGE, FAMUR, GETIN	SELVITA, ARTIFEX, ARCHICOM, ASSECOPOL	GPW, PZU, MONNARI, CIECH, BOOMBIT, FERRO, ECHO, ENEA, BOGDANKA, BIOMEDLUB	PKOBP, GAMFACTOR, MARVIPOL, DEKPOL, BENEFIT, ENELMED, VIVID, AMICA, PCFGROUP, ANSWEAR, GAMEOPS, SIMPLE, BORYSZEW, WOJAS, PLAYWAY
Dzień dywidendy	AZTEC				
Inne					

Departament Analiz

Marcin Materna, CFA

Doradca inwestycyjny
+48 22 598 26 82
marcin.materna@millenniumdm.pl

Marcin Palenik, CFA

+48 22 598 26 71
marcin.palenik@millenniumdm.pl

Artur Topczewski

Doradca inwestycyjny
+48 22 598 26 59
artur.topczewski@millenniumdm.pl

Adam Zajler

+48 22 598 26 88
adam.zajler@millenniumdm.pl

Grzegorz Gawkowski

Makler papierów wartościowych
+48 22 598 26 05
grzegorz.gawkowski@millenniumdm.pl

Dyrektor
banki, ubezpieczenia

Analityk
branża spożywcza,
handel detaliczny

Analityk
fundusze inwestycyjne
deweloperzy

Analityk akcji
branża IT, media, przemysł

Analityk
fundusze inwestycyjne
gry

Departament Sprzedaży

Radosław Zawadzki

+48 22 598 26 34
radoslaw.zawadzki@millenniumdm.pl

Arkadiusz Szumilak, CFA

+48 22 598 26 75
arkadiusz.szumilak@millenniumdm.pl

Jarosław Oldakowski

+48 22 598 26 11
jaroslaw.oldakowski@millenniumdm.pl

Leszek Iwaniec

+48 22 598 26 90
leszek.iwaniec@millenniumdm.pl

Marek Pszczółkowski

+48 22 598 26 60
marek.pszczolkowski@millenniumdm.pl

Marcin Czerwonka

+48 22 598 26 70
marcin.czerwonka@millenniumdm.pl

Dyrektor

Millennium Dom Maklerski S.A.
ul. Żaryna 2A, Millennium Park IIIp
02-593 Warszawa Polska

Ważne informacje

Wszelkie informacje zawarte w niniejszym raporcie mają wyłącznie charakter informacyjny i nie stanowią one rekomendacji w rozumieniu Rozporządzenia delegowanego komisji (UE) 2016/958 z dnia 9 marca 2016 r. uzupełniającego rozporządzenie Parlamentu Europejskiego i Rady (UE) nr 596/2014 w odniesieniu do regulacyjnych standardów technicznych dotyczących środków technicznych do celów obiektywnej prezentacji rekomendacji inwestycyjnych lub innych informacji rekomendujących lub sugerujących strategię inwestycyjną oraz ujawniania interesów partycularnych lub wskazań konfliktów interesów, w wyniku doradztwa inwestycyjnego, oferty ani też kierowanego do kogokolwiek (lub jakiegokolwiek grupy osób) zaproszenia do zawarcia transakcji na instrumencie bądź instrumentach finansowych.

Niniejszy raport został przygotowany z dochowaniem należytej staranności i rzetelności, w oparciu o fakty uznane za wiarygodne, jednak Millennium Dom Maklerski S.A. nie gwarantuje, że są one w pełni dokładne i kompletne. Podstawą przygotowania raportu były wszelkie informacje na temat spółek, jakie były publicznie dostępne i znane sporządzającemu do dnia jego sporządzenia. Przedstawione prognozy są oparte wyłącznie o analizę przeprowadzoną przez Millennium Dom Maklerski S.A. bez uzgodnień ze spółkami będącymi przedmiotem raportu ani z innymi podmiotami i opierają się na szeregu założeń, które w przyszłości mogą okazać się nietrafne. Millennium Dom Maklerski S.A. nie udziela żadnego zapewnienia, że podane prognozy sprawdzą się. Inwestowanie w akcje spółek wymienionych w niniejszej analizie wiąże się z szeregiem ryzyk związanych między innymi z sytuacją makroekonomiczną, zmianami regulacji prawnych, zmianami sytuacji na rynkach towarowych, ryzykiem stóp procentowych, których wyeliminowanie jest praktycznie niemożliwe.

Treść raportu nie była udostępniona spółkom będącym przedmiotem raportu przed jego opublikowaniem. Millennium Dom Maklerski S.A. nie ponosi odpowiedzialności za szkody poniesione w wyniku decyzji podjętych na podstawie informacji zawartych w niniejszym raporcie analitycznym.

Osoba lub osoby wskazane w prawym dolnym rogu pierwszej strony niniejszego raportu sporządziły analizę, informacja o stanowiskach osób sporządzających jest zawarta w górnej części ostatniej strony niniejszej publikacji. Wynagrodzenie otrzymywane przez osoby sporządzające raport nie jest bezpośrednio zależne od wyników finansowych uzyskiwanych przez Millennium Dom Maklerski S.A. w ramach transakcji lub usług z zakresu bankowości inwestycyjnej, dotyczących instrumentów finansowych emitentów, których dotyczy niniejszy raport.

Niniejszy raport stanowi badanie inwestycyjne i został przygotowany przez Millennium Dom Maklerski S.A. wyłącznie na potrzeby klientów Millennium Dom Maklerski S.A., nie stanowi reklamy ani oferowania papierów wartościowych, może być on także dystrybuowany za pomocą środków masowego przekazu, na podstawie każdorazowej decyzji Dyrektora Departamentu Doradztwa i Analiz. Rozpowszechnianie lub powielanie niniejszego materiału w całości lub w części bez pisemnej zgody Millennium Dom Maklerski S.A. jest zabronione. Niniejszy dokument, ani jego kopia nie mogą zostać bezpośrednio lub pośrednio przekazane lub wydane osobom w USA, Australii, Kanadzie, Japonii.

Nadzór nad Millennium Dom Maklerski S.A. sprawuje Komisja Nadzoru Finansowego.

Powiązania Millennium Dom Maklerski S.A. ze spółkami będącymi przedmiotem niniejszego raportu

Jest możliwe, że Millennium Dom Maklerski S.A. w ramach prowadzonej działalności maklerskiej świadczy, będzie świadczył, lub w przeszłości świadczył usługi na rzecz spółek i innych podmiotów wymienionych w niniejszym raporcie. Millennium Dom Maklerski S.A. nie wyklucza złożenia emitentowi papierów wartościowych, będących przedmiotem raportu oferty świadczenia usług maklerskich. Informacje o konflikcie interesów powstałym w związku ze sporządzeniem raportu (o ile występuje) znajdują się poniżej.

Millennium Dom Maklerski S.A. pełni funkcję animatora emitenta dla spółek: Ciech, Wielton, Selena FM, Skyline, Eurotel, Dekpol, GKS Katowice, Lokum Deweloper, Zamet Industry, od których otrzymał wynagrodzenie z tego tytułu. Millennium Dom Maklerski S.A. pełni funkcję animatora rynku dla spółek: Ciech, Wielton, Selena FM, Skyline, KGHM, PZU, GKS Katowice, Eurotel, Dekpol, Lokum Deweloper, Zamet Industry.

Millennium Dom Maklerski S.A. w ciągu ostatnich 12 miesięcy pełnił funkcję oferującego w trakcie oferty publicznej dla akcji spółki: Lokum Deweloper S.A., od której otrzymał wynagrodzenie z tego tytułu. Millennium Dom Maklerski S.A. w ciągu ostatnich 12 miesięcy mógł zawierać umowy ze spółkami Getin Noble Bank oraz Getin Holding w zakresie bankowości inwestycyjnej.

Spółki będące przedmiotem raportu mogą być klientami Grupy Kapitałowej Millennium Banku S.A., głównego akcjonariusza Millennium Dom Maklerskiego S.A. Pomiędzy Millennium Dom Maklerski S.A., a spółkami będącymi przedmiotem niniejszego raportu nie występują żadne inne powiązania, o których mowa w Rozporządzeniu delegowanym komisji (UE) 2016/958 z dnia 9 marca 2016 r. uzupełniającego rozporządzenie Parlamentu Europejskiego i Rady (UE) nr 596/2014 w odniesieniu do regulacyjnych standardów technicznych dotyczących środków technicznych do celów obiektywnej prezentacji rekomendacji inwestycyjnych lub innych informacji rekomendujących lub sugerujących strategię inwestycyjną oraz ujawniania interesów partycularnych lub wskazań konfliktów interesów, które byłyby znane sporządzającemu niniejszy raport.

Rozwiązania organizacyjne ustanowione w celu zapobiegania konfliktom interesów:

Zasady zarządzania konfliktami interesów w Millennium Dom Maklerski S.A. zostały zawarte w Polityce zarządzania konfliktami interesów w Millennium Dom Maklerski S.A.

Przyjęte dla zapobiegania konfliktom interesów rozwiązania organizacyjne określa między innymi Regulamin organizacyjny Spółki Akcyjnej Millennium Dom Maklerski, który przewiduje: (a) nadzór nad osobami, których główne funkcje obejmują prowadzenie działań w imieniu lub świadczenie usług dla Klientów, których interesy mogą być sprzeczne lub który w inny sposób reprezentują różne sprzeczne interesy, w tym interesy Domu Maklerskiego; (b) środki zapobiegające lub ograniczające wywieranie przez osobę trzecią niewłaściwego wpływu na sposób, w jaki upoważniona osoba wykonuje czynności w ramach usług świadczonych przez Dom Maklerski (c) organizacyjne oddzielenie od siebie osób (zespołów) zajmujących się wykonywaniem czynności, które wiążą się z ryzykiem powstania konfliktu interesów, (d) zapewnienie każdej jednostce organizacyjnej Domu Maklerskiego i jej pracownikom niezależności w zakresie, w jakim dotyczy to interesów Klientów, na rzecz których taka jednostka wykonuje określone czynności.

Przyjęte dla zapobiegania konfliktom interesów rozwiązania organizacyjne określa również Regulamin wynagradzania, który zapewnia, że nie istnieją żadne powiązania pomiędzy wysokością wynagrodzeń pracowników różnych jednostek organizacyjnych lub wysokością przychodów osiągniętych przez różne jednostki organizacyjne, jeżeli jednostki te wykonują czynności, które wiążą się z ryzykiem powstania konfliktu interesów.

Ograniczenia dotyczące przepływu informacji w celu zapobiegania konfliktom interesów, w tym informacji poufnych i stanowiących tajemnicę zawodową, określa Regulamin ochrony przepływu informacji poufnych oraz stanowiących tajemnicę zawodową w Millennium Dom Maklerski S.A.