

Raport dzienny

11 maja 2021

Główne indeksy

Indeks		Zmiana 1D	Zmiana 1M	Zmiana 1Y	obroty PLN/USDm
WIG20	2 116	↑ 0.88%	7.1%	33.3%	1034/275
WIG30	2 506	↑ 0.93%	6.8%	36.5%	1043/277
mWIG40	4 597	↑ 1.50%	2.6%	42.3%	225/59
sWIG80	20 128	↑ 1.58%	4.6%	70.4%	83/22
WIG	62 757	↑ 1.04%	5.7%	40.0%	1313/349
WIGBANKI	6 202	↑ 3.16%	13.8%	69.7%	281/74

Główne indeksy światowe

		1D	1M	3M	1Y
Dow Jones	34 743	↓ -0.10%	2.79%	10.54%	43.44%
S&P500	4 188	↓ -1.04%	1.44%	6.95%	42.93%
NASDAQ	13 402	↓ -2.55%	-3.59%	-4.45%	45.79%
DAX	15 400	↑ 0.00%	1.09%	9.68%	42.27%
RTSI\$	1 571	↓ -0.43%	10.79%	7.49%	38.23%
XU100	1 461	↑ 1.36%	4.86%	-5.48%	49.39%

Surowce

		1D	1M	3M	1Y
Miedź (USD/t)	10 382.0	↓ -0.34%	16.3%	25.1%	96.9%
Ropa (USD/bbl)	68.1	↓ -0.32%	8.9%	14.0%	84.2%
Węgiel koks. (USD/t)	27.3	↓ -0.43%	10.2%	1.4%	77.1%
Złoto (USD/OZ)	1 835.3	↓ -0.13%	5.2%	0.5%	8.1%

Waluty

		1D	1M	3M	1Y
USD/PLN	3.7602	↑ 0.25%	-1.2%	1.2%	-10.9%
EUR/PLN	4.5643	↑ 0.08%	0.7%	1.3%	0.1%
EUR/USD	1.2138	↓ -0.17%	1.9%	0.1%	12.3%
USD/HUF	294.98	↑ 0.28%	-1.5%	-0.1%	-8.9%

Informacje ze spółek

Artifex Mundi Szacunkowe skonsolidowane wyniki za I kwartał 2021 r.

Sunex Wyniki za I kwartał

PEM Skonsolidowane kwartalne sprawozdanie finansowe

Stalexport Skonsolidowane kwartalne sprawozdanie finansowe

Gaming Factory Ustalenie premiery gry "Castle Flipper"

Ten Square Games Fundusze Aviva Investors Poland TFI mają ponad 5% akcji

KGHM Rekomendacja Zarządu dot. dywidendy

JSW Brak zainteresowania kupnem ani nieodpłatnym przejęciem kopalń

Mirbud Znacząca umowa

Auto Partner Przychody za kwiecień 2021r.

Wielton Rejestracja nowych przyczep i naczepe

Trakcja Zamiar emisji akcji skierowanej do jednego inwestora

ZUE Rekomendacja braku dywidendy

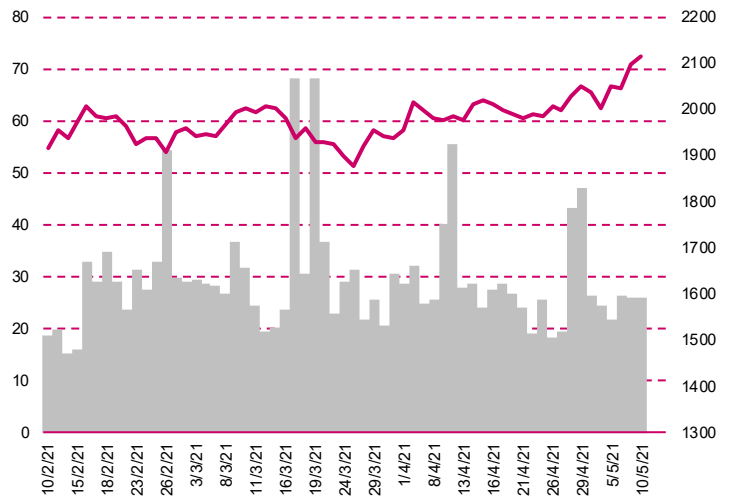
PKN Orlen Wniosek do UOKiK ws. przejęcia PGNiG

Solar Company Przychody wzrosły w kwietniu do 3,3 mln zł

Unimot Wzrost przychodów w kwietniu o 56% r/r

Medicalgorithmics W kwietniu 7,5 tys. wniosków o płatność od ubezpieczycieli

WIG20



Rentowność skarbowych papierów dłużnych

	3M	1Y	2Y	5Y	10Y
Polska	0.11%	0.01%	0.11%	0.93%	1.69%
Węgry	0.40%	0.58%	0.86%	1.69%	2.77%
Niemcy	-0.62%	-0.64%	-0.69%	-0.59%	-0.21%
USA	0.00%	0.05%	0.15%	0.78%	1.60%

Wygrani/Przegran

		1D		1D
CCC	123.85	↑ 7.70%	JSW	30.54 ↓ -5.21%
PKOBP	37.17	↑ 3.77%	PGE	9.62 ↓ -3.41%

Najbardziej aktywne akcje

		1D	1M	% obrotów	obroty(PLN/USD)
ASSECOPL	70.85	↑ 0.21%	-1.3%	10.0%	103/27
KGHM	218.50	↓ -0.77%	13.7%	7.2%	74/19
PKOBP	37.17	↑ 3.77%	15.4%	6.9%	71/19
PKNORLEN	71.78	↑ 2.51%	11.1%	6.8%	70/18

Wydarzenia w spółkach

Spółka	Wydarzenie
BRAND24	Debiut na Głównym Rynku GPW
EDINVEST	Zwyczajne walne zgromadzenie
POLICE	Nadzwyczajne walne zgromadzenie
ERBUD	Zwyczajne walne zgromadzenie
ROPCZYCE	Dzień wyplaty dywidendy w wysokości 1,60 PLN na akcję

Prognozy makro

Godz.	Wydarzenie	Będzie	Ostatnio
11:00	Indeks instytutu ZEW	GER 70.9	70.7

Informacje ze spółek

Artifex Mundi

Szacunkowe skonsolidowane wyniki za I kwartał 2021 r.

	I kwartał 2021	I kwartał 2020	zmiana (r/r)
Przychody	10,5	5,6	87,2%
EBITDA	4,2	2,2	95,6%
EBIT	4,2	1,8	130,3%
Zysk netto	3,3	1,4	133,7%
Marże			
Marża EBITDA	40,1%	38,4%	
Marża EBIT	40,1%	32,6%	
Marża netto	31,3%	25,0%	

Wg MSR/MSSF; mln PLN

Sunex

Wyniki za I kwartał

	zmiana r/r	I kwartał 2021	IV kwartał 2020	III kwartał 2020	II kwartał 2020	I kwartał 2020
Przychody	15,1%	23,0	17,5	22,5	24,5	20,0
EBITDA	62,2%	3,4	1,7	4,0	4,5	2,1
EBIT	62,7%	2,6	1,1	3,4	4,0	1,6
Zysk netto	745,5%	1,9	0,6	2,4	3,3	0,2
Marże						
Marża EBITDA		14,9%	9,9%	17,7%	18,2%	10,6%
Marża EBIT		11,2%	6,3%	15,0%	16,2%	7,9%
Marża netto		8,1%	3,2%	10,6%	13,4%	1,1%

Wg MSR/MSSF; mln PLN

PEM

Skonsolidowane kwartalne sprawozdanie finansowe

	I kw. 2021	I kw. 2020	zmiana (r/r)
Przychody	11,2	7,9	41,8%
EBITDA	3,7	1,3	184,6%
EBIT	3,4	0,9	277,8%
Zysk netto	2,0	0,2	900,0%
Marże			
Marża EBITDA	33,0%	16,5%	
Marża EBIT	30,4%	11,4%	
Marża netto	17,9%	2,5%	

Wg MSR/MSSF; mln PLN

Stalexport

Skonsolidowane kwartalne sprawozdanie finansowe

	I kw. 2021	I kw. 2020	zmiana (r/r)
Przychody	46,1	49,2	-6,3%
EBITDA	57,8	56,5	2,3%
EBIT	37,4	40,7	-8,1%
Zysk netto	28,9	30,4	-4,9%
Marże			
Marża EBITDA	125,4%	114,8%	
Marża EBIT	81,1%	82,7%	
Marża netto	62,7%	61,8%	

Wg MSR/MSSF; mln PLN

Gaming Factory

Ustalenie premiery gry "Castle Flipper"

Gaming Factory ustalił datę premiery gry pod tytułem "Castle Flipper". Gra zadebiutuje w dniu 27 maja 2021 roku w wersji na PC, w późniejszym terminie zostanie wydana także w wersjach konsolowych (starej i nowej generacji). Cena gry została ustalona na 18,99 USD. Gaming Factory S.A. wraz z Ultimate Games S.A. jest współwydawcą gry, a jej producentem jest spółka Pyramid Games S.A. „Castle Flipper” to trójwymiarowy symulator średniowiecznego budowniczego. Akcja gry toczy się na przełomie XVI i XVII wieku, gdzie gracz przeprowadzając renowację domów, pałaców i zamków bogaci się, aby następnie zbudować własne królestwo.

Ten Square Games

Fundusze Aviva Investors Poland TFI mają ponad 5% akcji

Fundusze zarządzane przez Aviva Investors Poland TFI zwiększyły zaangażowanie w Ten Square Games do 5,07 proc. Fundusze posiadają 368.255 akcji spółki, stanowiących 5,07 proc. kapitału zakładowego i ogólnej liczby głosów na walnym. Wcześniej miały 362.866 akcji, stanowiących 4,99 proc. kapitału i głosów na WZ.

KGHM

Rekomendacja Zarządu dot. dywidendy

Spółka poinformowała, że Zarząd zarekomendował wypłatę 300 mln PLN dywidendy za 2020 rok, czyli 1.5 PLN na akcję (DY~0.7%). Pozostała kwota zysku za 2020 rok, czyli 1 479,1 mln PLN, miałyby trafić na kapitał zapasowy. Proponowany dzień ustalenia prawa do dywidendy to 21 czerwca, a dzień jej wypłaty 29 czerwca 2021 r.

JSW

Brak zainteresowania kupnem ani nieodpłatnym przejęciem kopalń

Spółka poinformowała, że nie jest zainteresowana kupnem ani nieodpłatnym przejęciem kopalń od Tauronu i innych spółek górniczych. W poniedziałek prezes Tauronu Paweł Strączyński poinformował w Parkiet TV, że Tauron Wydobywanie trafi docelowo do podmiotu wskazanego przez Skarb Państwa. Dodał, że chce się spotkać z zarządem JSW i zaoferować spółce np. kopalnię Brzeszcze, czy kopalnię Sobieski. Dodano że „Wypowiedź prezesa Strączyńskiego z Tauron nie była w żaden sposób uzgodniona z zarządem JSW. Nasza spółka nie planuje żadnych rozmów i spotkań związanych z ewentualnym zakupem kopalń, gdyż JSW nie będzie przejmowała aktywów węglowych (ani płatnie, ani bezpłatnie). Takich działań nie przewiduje strategia spółki ani żaden inny dokument”. Spółka zaapelowała jednocześnie o "rozwagę w składaniu podobnych deklaracji wobec JSW, która jest spółką giełdową, wrażliwą na tego rodzaju doniesienia".

Mirbud

Znacząca umowa

Mirbudu podpisał z vidaXL International umowę o wartości 139, 97 mln zł netto na budowę centrum magazynowo-logistycznego wraz z infrastrukturą towarzyszącą we Wrześni.

Auto Partner

Przychody za kwiecień 2021r.

Szacowane miesięczne skonsolidowane przychody ze sprzedaży Grupy Auto Partner za miesiąc kwiecień 2021 roku wyniosły 179 574 tys. zł, co w porównaniu z analogicznym okresem 2020 roku, w którym przychody wyniosły 112 554 tys. zł, stanowi wzrost sprzedaży Grupy o 59,54%. Spółka szacuje, że w ujęciu narastającym za okres od stycznia do kwietnia br. przychody Grupy Auto Partner wyniosą 655 263 tys. zł, co w porównaniu z analogicznym okresem 2020 roku stanowi ich wzrost o 35,49%.

Wielton

Rejestracja nowych przyczep i naczep

Jak podała Polski Związek Przemysłu Motorowego, powołując się na dane CEP, Wielton zarejestrował w okresie styczeń-kwiecień 1.167 nowych przyczep i naczep, czyli o 60,5% więcej r/r. W samym kwietniu Wielton wydał 345 pojazdów. Udział firmy w rynku wyniósł w okresie styczeń-kwiecień 11,68% wobec 14,97% w analogicznym okresie 2020 roku.

Trakcja

Zamiar emisji akcji skierowanej do jednego inwestora

Akcjonariusze Trakcji będą decydować o podwyższeniu kapitału w drodze emisji akcji serii E, z wyłączeniem prawa poboru. Oferta objęcia akcji miałyby być skierowana do indywidualnie oznaczonego inwestora. Podwyższenie kapitału miałyby się odbyć w drodze subskrypcji prywatnej. Jak podano, obecnie trwają prace, które mają na celu uzyskanie zobowiązania potencjalnego inwestora do objęcia akcji serii E, pod warunkiem spełnienia określonych warunków. Przed datą NWZ zarząd spółki planuje przedstawić podstawowe warunki emisji, takie jak jej wartość, liczbę emitowanych akcji i cenę emisyjną. Zarząd poinformował, że emisja umożliwi spółce pozyskanie kapitału, który zostanie przeznaczony na bieżące potrzeby finansowe.

ZUE

Rekomendacja braku dywidendy

Zarząd ZUE podjął uchwałę w sprawie rekomendowania Zwyczajnemu Walnemu Zgromadzeniu Spółki przeznaczenia zysku netto za rok obrotowy 2020 w wysokości 4.361.675,04 zł w całości na kapitał zapasowy. Wniosek Zarządu Spółki dotyczący rekomendowanego przeznaczenia zysku netto za 2020 r. zostanie skierowany do Rady Nadzorczej Spółki w celu zaopiniowania. Ostateczną decyzję w sprawie przeznaczenia zysku netto za rok obrotowy 2020 podejmie Zwyczajne Walne Zgromadzenie ZUE.

PKN Orlen

Wniosek do UOKiK ws. przejęcia PGNiG

PKN Orlen złożył do UOKiK wniosek stanowiący zgłoszenie zamiaru koncentracji w związku z planowanym przejęciem kontroli nad PGNiG. Złożony dzisiaj przez spółkę wniosek inicjuje formalne postępowanie w sprawie kontroli koncentracji. Oprócz przedstawienia stron oraz założeń transakcji, we wniosku opisano działalność stron na określonych rynkach właściwych oraz przedstawiono argumentację dotyczącą wpływu transakcji na konkurencję na tych rynkach. Prezes PKN Orlen Daniel Obajtek informował niedawno, że zamknięcie transakcji przejęcia PGNiG możliwe jeszcze przed końcem 2021 roku.

Solar Company

Przychody wzrosły w kwietniu do 3,3 mln zł

Skonsolidowane nieaudytowane przychody ze sprzedaży osiągnięte w kwietniu 2021 r. wyniosły 3,3 mln zł, w tym salony własne (sprzedaż realizowana w salonach własnych grupy kapitałowej Solar Company, w tym w outletach oraz zaewidencjonowana w sklepach franczyzy depozytowej) 2,4 mln zł. Wcześniej spółka podawała, że w kwietniu 2020 r. jej skonsolidowane przychody sięgnęły 3,2 mln zł.

Unimot

Wzrost przychodów w kwietniu o 56% r/r

Według wstępnych danych, Unimot osiągnął w kwietniu 2021 r., w ujęciu jednostkowym, przychody w wysokości 496 201 tys. zł. Przychody uzyskane w kwietniu 2021 r. są wyższe o 56% od przychodów uzyskanych w analogicznym okresie roku poprzedniego (kwiecień 2020 r.: 317 824 tys. zł). Wzrost przychodów wynika głównie ze wzrostów cen i wolumenów sprzedaży oleju napędowego i LPG oraz

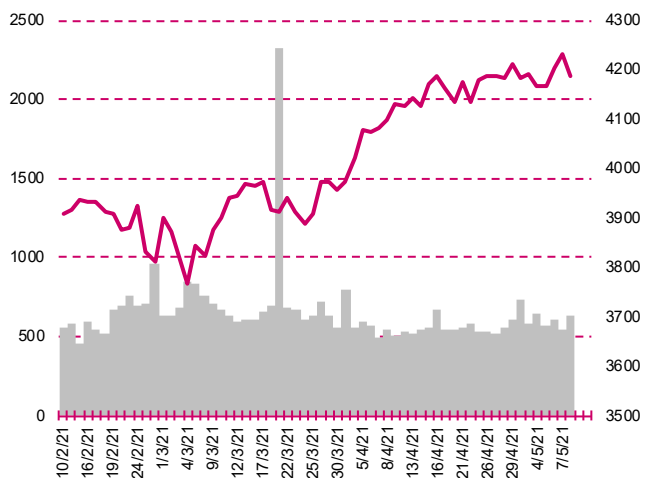
uzyskanych dużo wyższych przychodów w segmencie sieci stacji Avia.

Medicalgorithmics

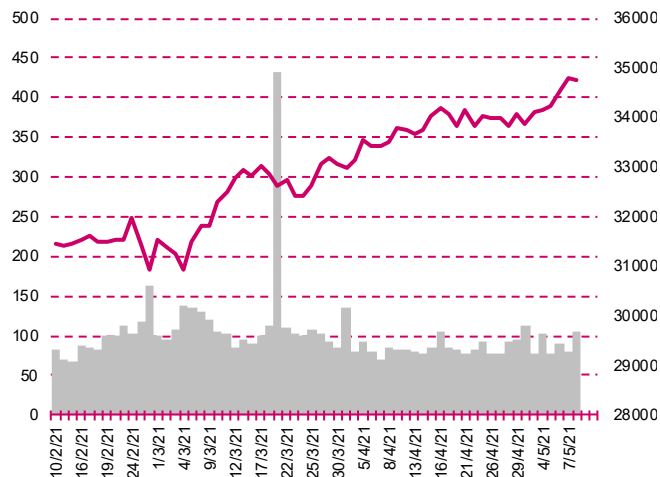
W kwietniu 7,5 tys. wniosków o płatność od ubezpieczycieli

Medi-Lynx Cardiac Monitoring, amerykańska spółka zależna Medicalgorithmics, złożyła w kwietniu 7.499 wniosków o płatność od ubezpieczycieli z tytułu usług wykonanych przy użyciu technologii PocketECG na terenie USA. W marcu złożonych zostało 7.588 wniosków. Liczba wniosków o płatność od ubezpieczycieli w przeliczeniu na dzień roboczy w kwietniu 2021 r. wyniosła 341 w porównaniu do 330 wniosków na dzień roboczy w marcu 2021 r., co stanowi wzrost o 3% w ujęciu miesiąc do miesiąca.

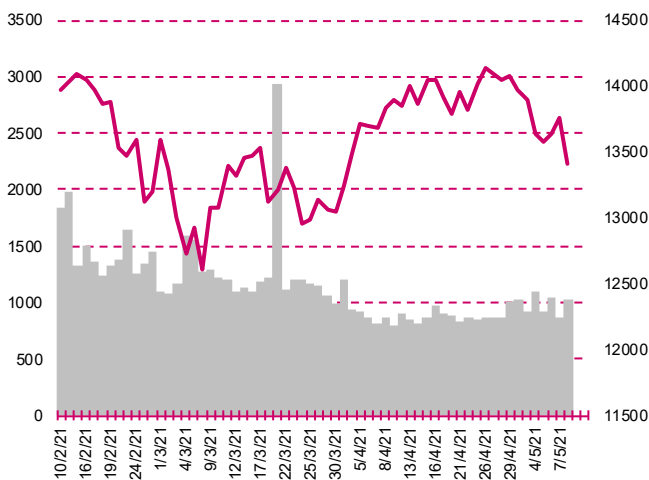
S&P500



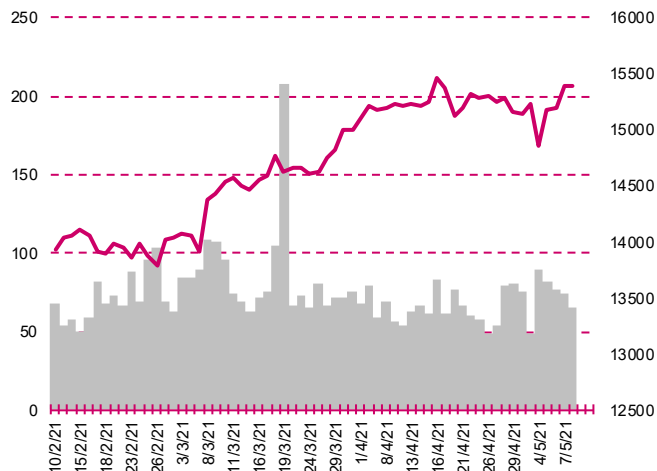
DOW JONES



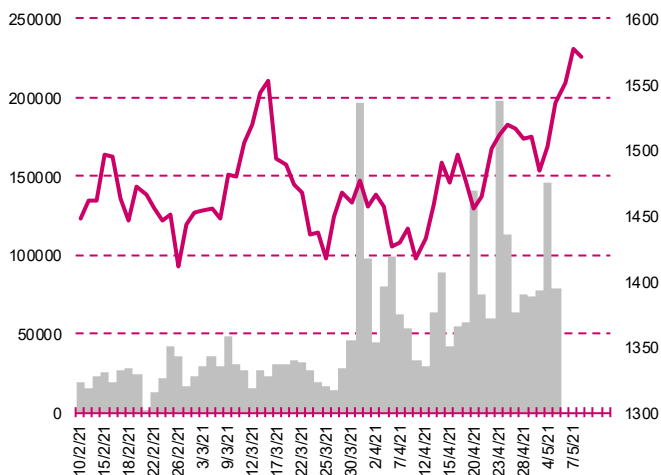
NASDAQ



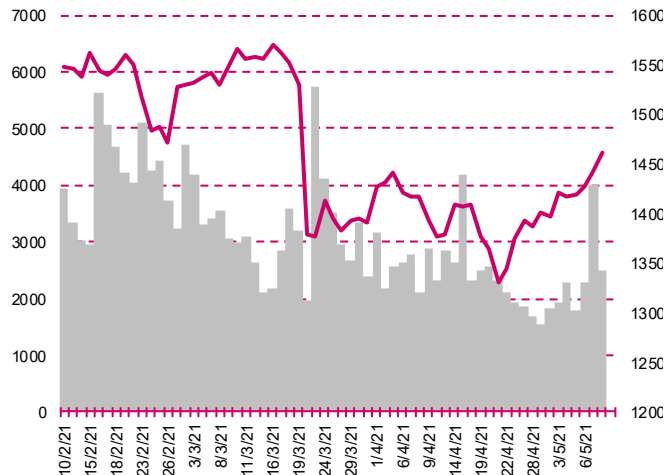
DAX



RTSI\$



XU100



Kalendarium

	Poniedziałek 10 maja '21	Wtorek 11 maja '21	Środa 12 maja '21	Czwartek 13 maja '21	Piątek 14 maja '21
Dane makro		Inflacja CPI (CN), Inflacja PPI (CN), Indeks instytutu ZEW (GER)	Inflacja CPI fin. (GER)(US)	Inflacja PPI (US), Wnioski o zasiłek dla bezrobotnych (US)	PKB (PL), Inflacja CPI fin. (PL), Sprzedaż detaliczna (US), Produkcja przemysłowa (US), Indeks Uniwersytetu Michigan wst. (US)
Wyniki spółek	STALEXP	MILLENNIUM	AMBRA, CYFRPLSAT, KGHM, LOKUM, RYVU, BOS	DOMDEV, BNPPPL, EUROCASH, 11BIT, ALLEGRO, GRUPAAZOTY, PULAWY, NEUCA, DEBICA, ENERGA, MOSTALZAB	DEVELIA, ULTGAMES, LENA, KRUSZWICA, ZPUE, GETINOBLE
Dzień dywidendy		NEUCA		INTERAOLT	GAMFACTOR, ULMA
Inne					

	Poniedziałek 17 maja '21	Wtorek 18 maja '21	Środa 19 maja '21	Czwartek 20 maja '21	Piątek 21 maja '21
Dane makro	Produkcja przemysłowa (CN), Sprzedaż detaliczna (CN)	PKB (JP)(EU), Pozwolenia na budowę domów (US), Rozpoczęcie budowy domów (US)	Produkcja przemysłowa (JP), Inflacja HICP (EU), Protokół z posiedzenia FOMC (US)	Inflacja PPI (GER), Wynagrodzenie (PL), Zatrudnienie (PL), Wnioski o zasiłek dla bezrobotnych (US)	Inflacja CPI (JP), Indeks PMI dla przemysłu wst. (GER)(EU)(US), Sprzedaż domów na rynku wtórnym (US)
Wyniki spółek	MERCATOR, APATOR, CREEPYJAR	CCC, WIRTUALNA	UNIMOT, TAURONPE, TIM, SNIEZKA, PCCROKITA	WIELTON, MABION, ATAL, PGNIG	AGORA, COMARCH, PKPCARGO
Dzień dywidendy	SNIEZKA, ASBIS				IFIRMA
Inne					

Departament Analiz

Marcin Materna, CFA

Doradca inwestycyjny
+48 22 598 26 82
marcin.materna@millenniumdm.pl

Marcin Palenik, CFA

+48 22 598 26 71
marcin.palenik@millenniumdm.pl

Artur Topczewski

Doradca inwestycyjny
+48 22 598 26 59
artur.topczewski@millenniumdm.pl

Adam Zajler

+48 22 598 26 88
adam.zajler@millenniumdm.pl

Grzegorz Gawkowski

Makler papierów wartościowych
+48 22 598 26 05
grzegorz.gawkowski@millenniumdm.pl

Dyrektor
banki, ubezpieczenia

Analitik
branża spożywcza,
handel detaliczny

Analitik
fundusze inwestycyjne
deweloperzy

Analitik akcji
branża IT, media, przemysł

Analitik
fundusze inwestycyjne
gry

Departament Sprzedaży

Radosław Zawadzki

+48 22 598 26 34
radoslaw.zawadzki@millenniumdm.pl

Arkadiusz Szumilak, CFA

+48 22 598 26 75
arkadiusz.szumilak@millenniumdm.pl

Jarosław Oldakowski

+48 22 598 26 11
jaroslaw.oldakowski@millenniumdm.pl

Leszek Iwaniec

+48 22 598 26 90
leszek.iwaniec@millenniumdm.pl

Marek Pszczółkowski

+48 22 598 26 60
marek.pszczolkowski@millenniumdm.pl

Marcin Czerwonka

+48 22 598 26 70
marcin.czerwonka@millenniumdm.pl

Dyrektor

Millennium Dom Maklerski S.A.
ul. Żaryna 2A, Millennium Park III
02-593 Warszawa Polska

Ważne informacje

Wszelkie informacje zawarte w niniejszym raporcie mają wyłącznie charakter informacyjny i nie stanowią one rekomendacji w rozumieniu Rozporządzenia delegowanego komisji (UE) 2016/958 z dnia 9 marca 2016 r. uzupełniającego rozporządzenie Parlamentu Europejskiego i Rady (UE) nr 596/2014 w odniesieniu do regulacyjnych standardów technicznych dotyczących środków technicznych do celów obiektywnej prezentacji rekomendacji inwestycyjnych lub innych informacji rekomendujących lub sugerujących strategię inwestycyjną oraz ujawniania interesów partycularnych lub wskazań konfliktów interesów, w wyniku doradztwa inwestycyjnego, oferty ani też kierowanego do kogokolwiek (lub jakiegokolwiek grupy osób) zaproszenia do zawarcia transakcji na instrumencie bądź instrumentach finansowych.

Niniejszy raport został przygotowany z dochowaniem należytej staranności i rzetelności, w oparciu o fakty uznane za wiarygodne, jednak Millennium Dom Maklerski S.A. nie gwarantuje, że są one w pełni dokładne i kompletne. Podstawą przygotowania raportu były wszelkie informacje na temat spółek, jakie były publicznie dostępne i znane sporządzającemu do dnia jego sporządzenia. Przedstawione prognozy są oparte wyłącznie o analizę przeprowadzoną przez Millennium Dom Maklerski S.A. bez uzgodnień ze spółkami będącymi przedmiotem raportu ani z innymi podmiotami i opierają się na szeregu założeń, które w przyszłości mogą okazać się nieprawidłowe. Millennium Dom Maklerski S.A. nie udziela żadnego zapewnienia, że podane prognozy sprawdzą się. Inwestowanie w akcje spółek wymienionych w niniejszej analizie wiąże się z szeregiem ryzyk związanych między innymi z sytuacją makroekonomiczną, zmianami regulacji prawnych, zmianami sytuacji na rynkach towarowych, ryzykiem stóp procentowych, których wyeliminowanie jest praktycznie niemożliwe.

Treść raportu nie była udostępniona spółkom będącym przedmiotem raportu przed jego opublikowaniem. Millennium Dom Maklerski S.A. nie ponosi odpowiedzialności za szkody poniesione w wyniku decyzji podjętych na podstawie informacji zawartych w niniejszym raporcie analitycznym.

Osoba lub osoby wskazane w prawym dolnym rogu pierwszej strony niniejszego raportu sporządziły analizę, informacja o stanowiskach osób sporządzających jest zawarta w górnej części ostatniej strony niniejszej publikacji. Wynagrodzenie otrzymywane przez osoby sporządzające raport nie jest bezpośrednio zależne od wyników finansowych uzyskiwanych przez Millennium Dom Maklerski S.A. w ramach transakcji lub usług z zakresu bankowości inwestycyjnej, dotyczących instrumentów finansowych emitentów, których dotyczy niniejszy raport.

Niniejszy raport stanowi badanie inwestycyjne i został przygotowany przez Millennium Dom Maklerski S.A. wyłącznie na potrzeby klientów Millennium Dom Maklerski S.A., nie stanowi reklamy ani oferowania papierów wartościowych, może być on także dystrybuowany za pomocą środków masowego przekazu, na podstawie każdorazowej decyzji Dyrektora Departamentu Doradztwa i Analiz. Rozpowszechnianie lub powielanie niniejszego materiału w całości lub w części bez pisemnej zgody Millennium Dom Maklerski S.A. jest zabronione. Niniejszy dokument, ani jego kopia nie mogą zostać bezpośrednio lub pośrednio przekazane lub wydane osobom w USA, Australii, Kanadzie, Japonii.

Nadzór nad Millennium Dom Maklerski S.A. sprawuje Komisja Nadzoru Finansowego.

Powiązania Millennium Dom Maklerski S.A. ze spółkami będącymi przedmiotem niniejszego raportu

Jest możliwe, że Millennium Dom Maklerski S.A. w ramach prowadzonej działalności maklerskiej świadczy, będzie świadczył, lub w przeszłości świadczył usługi na rzecz spółek i innych podmiotów wymienionych w niniejszym raporcie. Millennium Dom Maklerski S.A. nie wyklucza złożenia emitentowi papierów wartościowych, będących przedmiotem raportu oferty świadczenia usług maklerskich. Informacje o konflikcie interesów powstałym w związku ze sporządzeniem raportu (o ile występuje) znajdują się poniżej.

Millennium Dom Maklerski S.A. pełni funkcję animatora emitenta dla spółek: Ciech, Wielton, Selena FM, Skyline, Eurotel, Dekpol, GKS Katowice, Lokum Deweloper, Zamet Industry, od których otrzymał wynagrodzenie z tego tytułu. Millennium Dom Maklerski S.A. pełni funkcję animatora rynku dla spółek: Ciech, Wielton, Selena FM, Skyline, KGHM, PZU, GKS Katowice, Eurotel, Dekpol, Lokum Deweloper, Zamet Industry.

Millennium Dom Maklerski S.A. w ciągu ostatnich 12 miesięcy pełnił funkcję oferującego w trakcie oferty publicznej dla akcji spółki: Lokum Deweloper S.A., od której otrzymał wynagrodzenie z tego tytułu. Millennium Dom Maklerski S.A. w ciągu ostatnich 12 miesięcy mógł zawierać umowy ze spółkami Getin Noble Bank oraz Getin Holding w zakresie bankowości inwestycyjnej.

Spółki będące przedmiotem raportu mogą być klientami Grupy Kapitałowej Millennium Banku S.A., głównego akcjonariusza Millennium Dom Maklerskiego S.A. Pomiędzy Millennium Dom Maklerski S.A., a spółkami będącymi przedmiotem niniejszego raportu nie występują żadne inne powiązania, o których mowa w Rozporządzeniu delegowanym komisji (UE) 2016/958 z dnia 9 marca 2016 r. uzupełniającego rozporządzenie Parlamentu Europejskiego i Rady (UE) nr 596/2014 w odniesieniu do regulacyjnych standardów technicznych dotyczących środków technicznych do celów obiektywnej prezentacji rekomendacji inwestycyjnych lub innych informacji rekomendujących lub sugerujących strategię inwestycyjną oraz ujawniania interesów partycularnych lub wskazań konfliktów interesów, które byłyby znane sporządzającemu niniejszy raport.

Rozwiązania organizacyjne ustanowione w celu zapobiegania konfliktom interesów:

Zasady zarządzania konfliktami interesów w Millennium Domu Maklerskim S.A. zostały zawarte w Polityce zarządzania konfliktami interesów w Millennium Domu Maklerskim S.A.

Przyjęte dla zapobiegania konfliktom interesów rozwiązania organizacyjne określa między innymi Regulamin organizacyjny Spółki Akcyjnej Millennium Dom Maklerski, który przewiduje: (a) nadzór nad osobami, których główne funkcje obejmują prowadzenie działań w imieniu lub świadczenie usług dla Klientów, których interesy mogą być sprzeczne lub w inny sposób reprezentują różne sprzeczne interesy, w tym interesy Domu Maklerskiego; (b) środki zapobiegające lub ograniczające wywieranie przez osobę trzecią niewłaściwego wpływu na sposób, w jaki upoważniona osoba wykonuje czynności w ramach usług świadczonych przez Dom Maklerski (c) organizacyjne oddzielenie od siebie osób (zespołów) zajmujących się wykonywaniem czynności, które wiążą się z ryzykiem powstania konfliktu interesów, (d) zapewnienie każdej jednostce organizacyjnej Domu Maklerskiego i jej pracownikom niezależności w zakresie, w jakim dotyczy to interesów Klientów, na rzecz których taka jednostka wykonuje określone czynności.

Przyjęte dla zapobiegania konfliktom interesów rozwiązania określa również Regulamin wynagradzania, który zapewnia, że nie istnieją żadne powiązania pomiędzy wysokością wynagrodzeń pracowników różnych jednostek organizacyjnych lub wysokością przychodów osiąganych przez różne jednostki organizacyjne, jeżeli jednostki te wykonują czynności, które wiążą się z ryzykiem powstania konfliktu interesów.

Ograniczenia dotyczące przepływu informacji w celu zapobiegania konfliktom interesów, w tym informacji poufnych i stanowiących tajemnicę zawodową, określa Regulamin ochrony przepływu informacji poufnych oraz stanowiących tajemnicę zawodową w Millennium Domu Maklerskim S.A.