

Raport dzienny

10 maja 2021

Główne indeksy

Indeks		Zmiana 1D	Zmiana 1M	Zmiana 1Y	obroty PLN/USDm
WIG20	2 097	↑ 2.47%	6.2%	30.6%	848/226
WIG30	2 483	↑ 2.25%	5.8%	33.8%	833/222
mWIG40	4 529	↑ 1.08%	1.1%	39.6%	201/53
sWIG80	19 815	↑ 0.70%	2.9%	68.8%	77/20
WIG	62 109	↑ 1.99%	4.6%	37.3%	1068/285
WIGBANKI	6 012	↑ 2.34%	10.4%	61.1%	176/47

Główne indeksy światowe

		1D	1M	3M	1Y
Dow Jones	34 778	↑ 0.66%	2.89%	10.62%	42.93%
S&P500	4 233	↑ 0.74%	2.51%	8.25%	44.47%
NASDAQ	13 752	↑ 0.88%	-1.06%	-1.58%	50.77%
DAX	15 400	↑ 1.34%	1.09%	10.53%	41.22%
RTSI\$	1 578	↑ 1.73%	11.27%	8.92%	38.82%
XU100	1 441	↑ 0.95%	3.45%	-6.84%	47.31%

Surowce

		1D	1M	3M	1Y
Miedź (USD/t)	10 417.0	↑ 3.22%	16.8%	31.7%	97.5%
Ropa (USD/bbl)	68.6	↑ 0.53%	9.8%	14.2%	79.6%
Srebro (USD/OZ)	27.8	↑ 1.23%	12.0%	2.6%	80.0%
Złoto (USD/OZ)	1 838.1	↑ 0.37%	5.4%	-0.2%	8.0%

Waluty

		1D	1M	3M	1Y
USD/PLN	3.7459	↑ 0.05%	-1.6%	1.3%	-11.2%
EUR/PLN	4.5540	↓ 0.00%	0.4%	1.4%	-0.1%
EUR/USD	1.2158	↓ -0.07%	2.0%	0.2%	12.5%
USD/HUF	294.64	↓ -0.07%	-1.6%	0.2%	-9.0%

Informacje ze spółek

Stalprodukt Szacunkowe skonsolidowane wyniki kwartalne

Maxcom Rekomendacja Zarządu nt. dywidendy

Develia Zdarzenia o znaczącym wpływie na wynik za I kwartał 2021 roku

Develia Nabycie nieruchomości w Gdańsku

PKP Cargo Szacunek wyników w I kw.

Monnari Trade Dalszy rozwój sieci franczyzowej

Kruk Nabycie hiszpańskich wierzytelności o nominale ok. 415 mln zł

Grodno Zakup sklepu internetowego lamp i oświetlenia

Wasko Wybór oferty jako najkorzystniejszej w przetargu

Pekabex Znacząca umowa

Pekabex Wielkości produkcji w kwietniu 2021r.

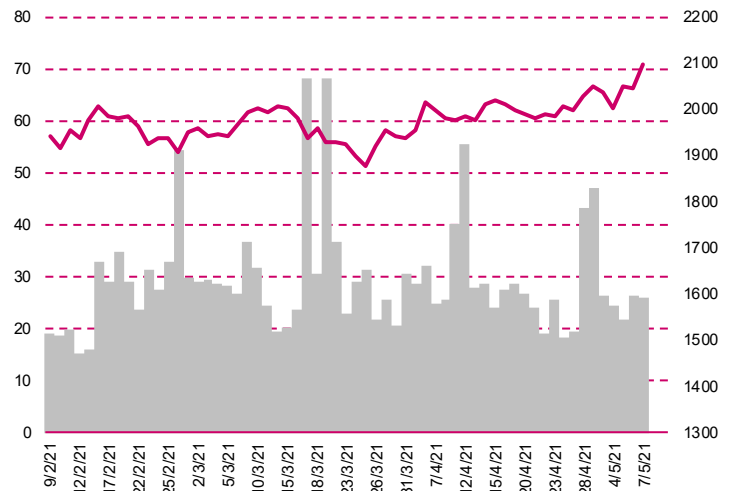
Delko Rekomendacja wypłaty 0,65 PLN dywidendy na akcję

Artifex Mundi Szacunkowe przychody i koszty akwizycji w kwietniu

CI Games Przesunięcie daty premiery "Sniper Ghost Warrior Contracts 2" na PS5

PlayWay Raport sprzedażowy gry „Farm Manager 2021”

WIG20



Rentowność skarbowych papierów dłużnych

	3M	1Y	2Y	5Y	10Y
Polska	0.11%	0.01%	0.09%	0.93%	1.69%
Węgry	0.40%	0.60%	0.88%	1.70%	2.78%
Niemcy	-0.64%	-0.64%	-0.69%	-0.60%	-0.23%
USA	0.01%	0.05%	0.14%	0.77%	1.58%

Wygrani/Przegran

		1D		1D
ALLEGRO	54.86	↑ 6.28%	PGE	9.96 ↓ -1.39%
JSW	32.22	↑ 4.37%	LOTOS	51.90 ↓ -0.38%

Najbardziej aktywne akcje

		1D	1M	% obrotów	obroty(PLN/USD)
PKOBP	35.82	↑ 3.41%	11.2%	9.0%	75/20
KGHM	220.20	↑ 4.11%	14.6%	8.5%	71/19
PKNORLEN	70.02	↑ 1.63%	8.4%	5.8%	49/13
ALLEGRO	54.86	↑ 6.28%	-6.2%	5.8%	49/13

Wydarzenia w spółkach

Spółka	Wydarzenie
TRITON	Zwyczajne walne zgromadzenie

Prognozy makro

Godz.	Wydarzenie	Będzie	Ostatnio
-------	------------	--------	----------

Informacje ze spółek

Stalprodukt

Szacunkowe skonsolidowane wyniki kwartalne

Spółka poinformowała, że wstępnie szacuje, że w pierwszym kwartale 2021 roku grupa miała 82.2 mln PLN zysku netto oraz 107.5 mln PLN zysku operacyjnego. Wyniki są lepsze zarówno od średniej z tego samego okresu w ciągu dwóch ostatnich lat, jak i od konsensusu PAP Biznes. Średni skonsolidowany zysk netto Stalproduktu z I kwartału 2019 i 2020 wyniósł 37.8 mln PLN, a średni skonsolidowany zysk operacyjny sięgnął 55.1 mln PLN. Konsensus PAP Biznes zakładał natomiast, że w pierwszym kwartale 2021 roku grupa Stalprodukt osiągnie 51.3 mln PLN zysku netto i 68.6 mln PLN zysku operacyjnego. Poprawa wyników skonsolidowanych spowodowana jest przede wszystkim uzyskanym wynikiem w segmencie cynku w relacji do okresów porównawczych oraz poprawa sytuacji i wyników w segmencie profili. Ponadto należy zaznaczyć, iż wpływ salda zdarzeń jednorazowych na skonsolidowany wynik na działalności operacyjnej w okresie pierwszego kwartału 2021 r. wyniósł dla grupy kapitałowej 6.8 mln PLN. Skonsolidowany raport kwartalny za pierwszy kwartał 2021 roku Stalprodukt przedstawi 14 maja.

Maxcom

Rekomendacja Zarządu nt. dywidendy

Spółka poinformowała, że Zarząd zarekomendował, by spółka wypłaciła 2.7 mln PLN dywidendy, czyli 1 PLN na akcję (DY~6.3%). Wypłata nastąpi z zysku netto spółki za 2020 rok, który wyniósł 5 mln PLN.

Develia

Zdarzenia o znaczącym wpływie na wynik za I kwartał 2021 roku

Spółka poinformowała, w związku z publikacją skonsolidowanego raportu kwartalnego za I kwartał 2021 roku zaplanowaną na dzień 14 maja 2021 roku informuje, iż:

I. Grupa ujęła w wynikach finansowych za I kwartał 2021 roku kwoty będące rezultatem znaczącej zmiany kursu EUR i mające istotny wpływ na wynik brutto w okresie tj.: wzrost wartości godziwej nieruchomości inwestycyjnych, których wycena jest sporządzana w EUR i przeliczana na PLN, w kwocie 8.8 mln PLN, wzrost wyceny zobowiązań z tytułu kredytów w EUR zaciągniętych w związku z budową nieruchomości inwestycyjnych w kwocie 3.7 mln PLN. Wpływ opisanej powyżej zmiany kursu EUR, na skonsolidowany wynik finansowy Grupy brutto za I kwartał 2021 roku wyniósł 5.0 mln PLN i spowoduje zwiększenie skonsolidowanego zysku brutto o tę kwotę.

II. Ponadto Grupa ujęła w wynikach finansowych za I kwartał 2021 roku kwoty będące rezultatem: poniesionych nakładów na nieruchomości inwestycyjne w łącznej kwocie 0.236 mln PLN, rozliczenia z tytułu linearyzacji przychodów z najmu w kwocie 0.597 mln PLN. Wpływ ujęcia opisanych powyżej zmian na skonsolidowany wynik finansowy brutto za I kwartał 2021 roku (z pominięciem wpływu zmiany kursu EUR opisanego w punkcie I powyżej) wyniósł 0.833 mln PLN i spowodował zmniejszenie skonsolidowanego zysku brutto o tę kwotę.

III. Spółka ujęła w wynikach finansowych za I kwartał 2021 roku znaczące kwoty, które mają istotny wpływ na wynik finansowy brutto w okresie z tytułu: otrzymanych dywidend i udziałów w zyskach, których łączna kwota w sprawozdaniu z całkowitych dochodów za I kwartał 2021 rok wyniosła 25.98 mln PLN, zmiana wartości odpisów aktualizacyjnego na udziały i akcje w spółkach zależnych w kwocie 4.533 mln PLN. Kwota ta zwiększy jednostkowy wynik finansowy za I kwartał 2021 roku. Powyższe pozycje pozostają bez wpływu na skonsolidowane sprawozdanie finansowe Grupy Develia S.A.

Develia

Nabycie nieruchomości w Gdańsku

Spółka poinformowała, że w dniu 07.05.2021 r zawarła w formie aktu notarialnego umowę na podstawie której nabyła od podmiotu niepowiązanego ze Spółką prawo własności nieruchomości położonej w Gdańsku przy ul. Ptasiej. Powierzchnia nieruchomości gruntowej będącej przedmiotem transakcji wynosi 0.2692 ha. Cena netto za Nieruchomość została określona na kwotę 2.68 mln PLN. Spółka zamierza na Nieruchomości zrealizować projekt inwestycyjny z szacowaną ilością ok. 44 lokali mieszkalnych. Planowany termin rozpoczęcia sprzedaży w ramach tego projektu inwestycyjnego to I kwartał 2022

PKP Cargo

Szacunek wyników w I kw.

PKP Cargo wstępnie szacuje, że miało w pierwszym kwartale 2021 roku 71,3 mln zł straty netto, 71 mln zł straty EBIT, 104,4 mln zł EBITDA, a przychody z tytułu umów z klientami sięgnęły 996 mln zł. W pierwszym kwartale masa towarowa przewieziona przez PKP Cargo wyniosła 23,3 mln ton. Pełny skonsolidowany raport za pierwszy kwartał PKP Cargo przedstawi 21 maja.

Monnari Trade

Dalszy rozwój sieci franczyzowej

Spółka stawia na rozwój sklepów w formacie franczyzowym i dalszy rozwój sprzedaży online. Monnari rozbudowuje salony franczyzowe zlokalizowane na ogół przy ulicach w średnich i mniejszych miastach. Spółka kontynuuje także rozmowy z wynajmującymi w centrach handlowych. Na koniec kwietnia liczba salonów franczyzowych wzrosła do 12 wobec 5 zanotowanych na koniec 2020 r. Przedstawiciele spółki poinformowali, że wciąż jest około 35 umów najmu, które czekają na ostateczną finalizację. Obecny efekt negocjacji z centrami handlowymi to mniej więcej redukcja kosztów najmu w 2020 r. versus 2019 r. o ok. 15%. Prezes Mirosław Miształ podkreślił, że spółka nadal będzie starać się rozwijać sprzedaż online.

Kruk

Nabycie hiszpańskich wierzytelności o nominale ok. 415 mln zł

Kruk podpisał umowę nabycia portfeli wierzytelności w Hiszpanii od Cofidis Sucursal en Espana, wartych nominalnie ok. 415 mln zł (ok. 91 mln EUR). Spółka obecnie intensywnie pracuje nad zwiększeniem portfela wierzytelności. Ten rok dotychczas obfituje w przetargi na każdym z rynków działalności operacyjnej. Nowo zakupiony portfel wpisuje się bardzo dobrze w główną linię biznesową, czyli windykację wierzytelności detalicznych niezabezpieczonych. Spółka jest zadowolona z ostatnich zakupów, jak i wyników na całym posiadanym portfelu, stąd aktywnie bierze udział w kolejnych przetargach na wszystkich rynkach, na których działa.

Grodno

Zakup sklepu internetowego lamp i oświetlenia

Grodno zawarło umowę zakupu sklepu internetowego iluve.com, który prowadzi sprzedaż lamp i oświetlenia. Grodno szacuje, że w bieżącym roku obrotowym przychody sklepu wyniosą 15-20 mln zł. Obecnie Grodno prowadzi w sieci trzy sklepy skierowane do klientów indywidualnych: iluve.com, elektromag.pl, marketelektryczny.pl, rozwija również sprzedaż poprzez Allegro. Według spółki transakcja zakupu iluve wpisuje się w strategiczny plan rozwoju kanałów e-commerce i umożliwianie klientom wielokanałowej dostępności usług.

Wasko

Wybór oferty jako najkorzystniejszej w przetargu

Centrum Informatyki Resortu Finansów z siedzibą w Radomiu wybrało ofertę Wasko, jako najkorzystniejszą w postępowaniu o udzielenie zamówienia publicznego prowadzonym w trybie przetargu nieograniczonego na wykonanie zamówienia "Rozbudowa infrastruktury Centrum Informatyki Resortu Finansów - dostawa serwerów stelażowych". Przedmiotem zamówienia jest: 1) dostawa wraz z rozładunkiem 48 szt. serwerów stelażowych x86-64 wraz z oprogramowaniem (w tym 24 szt. w ramach zamówienia podstawowego oraz 24 szt. w ramach prawa opcji), 2) wdrożenie polegające na instalacji i konfiguracji dostarczonego sprzętu, jego integracji ze środowiskiem Zamawiającego, 3) wykonanie i dostarczenie dokumentacji powykonawczej, 4) świadczenie usługi serwisu gwarancyjnego przez okres 35 miesięcy. Maksymalna łączna wartość przedmiotu zamówienia wynosi 6,94 mln PLN brutto

Pekabex

Znacząca umowa

Poznańska Korporacja Budowlana Pekabex podpisała ze spółką PDC Industrial Center 163 list intencyjny dotyczący generalnego wykonawstwa zadania inwestycyjnego budowy Centrum produkcyjno-magazynowo-logistycznego wraz z segmentami socjalno-biurowymi, budynkiem portierni, zbiornikiem na wodę do celów przeciwpożarowych wraz z pompownią, placami, parkingami i niezbędnymi elementami infrastruktury technicznej w Bielsko Białej. Łączna wysokość wynagrodzenia podstawowego i z tytułu wykonania wszystkich opcji wynosi 19% przychodów grupy Pekabex wg ostatniego opublikowanego rocznego skonsolidowanego sprawozdania finansowego. Umowa obejmuje odrębne terminy realizacji dla

poszczególnych budynków wchodzących w zakres Inwestycji, przy czym najpóźniejszy z uzgodnionych terminów przypada na 1 lutego 2022 r. Zawarcie umowy na wykonanie Inwestycji poprzedzą negocjacje.

Pekabex

Wielkości produkcji w kwietniu 2021r.

Zarząd Poznańskiej Korporacji Budowlanej Pekabex S.A. ("Emitent") niniejszym informuje, iż łączna wielkość produkcji w zakładach należących do Poznańskiej Korporacji Budowlanej Pekabex w kwietniu 2021 roku wyniosła 23.777,30 m3.

Delko

Rekomendacja wypłaty 0,65 PLN dywidendy na akcję

Zarząd Delko rekomenduje, by spółka wypłaciła w formie dywidendy za 2020 rok łącznie 3,88 mln zł, czyli 0,65 PLN na akcję. Proponowany dzień dywidendy to 15 lipca, a dzień jej wypłaty to 29 lipca 2021 roku.

Artifex Mundi

Szacunkowe przychody i koszty akwizycji w kwietniu

Artifex Mundi poinformował, że w kwietniu 2021 r. szacunkowe skonsolidowane przychody ze sprzedaży produktów grupy kapitałowej spółki wynosiły łącznie 4 143 tys. zł, zaś poniesione przez grupę koszty akwizycji nowych graczy (UAC) w przedmiotowym okresie osiągnęły poziom 1 532 tys. zł.

CI Games

Przesunięcie daty premiery "Sniper Ghost Warrior Contracts 2" na PS5

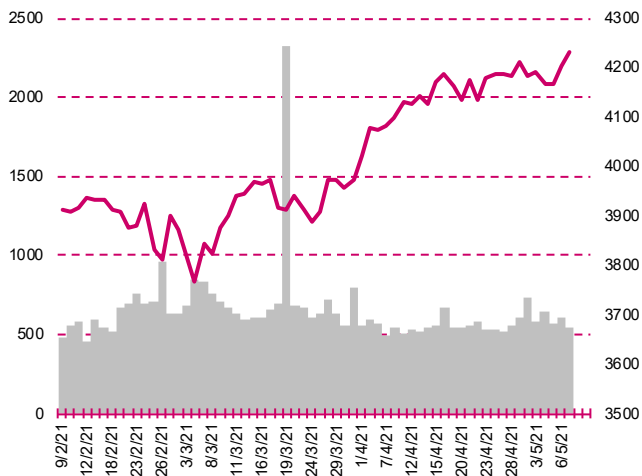
Zarząd spółki CI Games S.A. podjął decyzję o przesunięciu daty premiery gry "Sniper Ghost Warrior Contracts 2" („SGWC2”) w wersji na platformę PlayStation 5, która ukaże się później w roku 2021. Spółka poinformuje o nowej dacie premiery SGWC2 na platformę PlayStation 5, jak tylko nowa data premiery zostanie ustalona. Jednocześnie Zarząd spółki informuje, że data premiery SGWC2 w wersji na pozostałe konsole, w tym PlayStation 4, Xbox X/S i Xbox One oraz PC, pozostaje niezmienną i gra ukaże się na rynku globalnym w dniu 4 czerwca 2021 r.

PlayWay

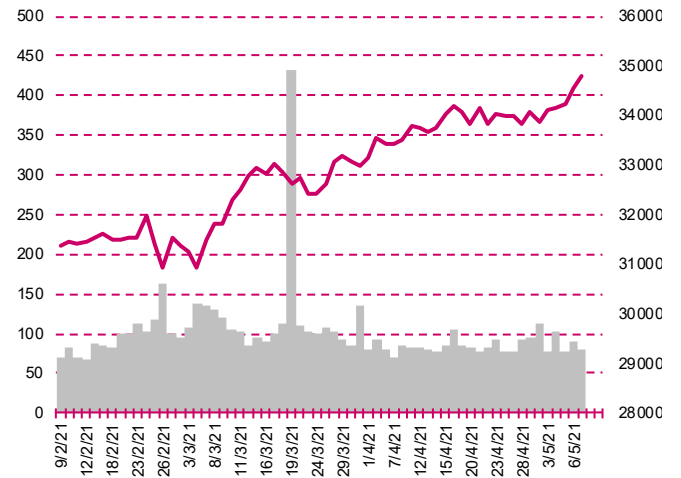
Raport sprzedażowy gry „Farm Manager 2021”

W dniu 09.05.2021 r. PlayWay przekazał informację, że gra „Farm Manager 2021”, która miała swoją premierę na platformie Steam w dniu 6 maja 2021 roku, po 72 godzinach wykazała sprzedaż przekraczającą 26 tys. sztuk. Gra wydana została na koncie wydawniczym spółki zależnej, tj. Sim Farm S.A., w której PlayWay posiada udziały stanowiące 91,4% w kapitale zakładowym. Sim Farm jest wydawcą gry i posiada udział w zysku nie mniejszy niż 85%. Łączny koszt wytworzenia i marketingu gry nie przekroczył 400 tys. zł., i został w pełni zwrócony w ciągu pierwszych 15 godzin sprzedaży. Na dzień premiery WishList outstanding wyniosła 111 tys. Na czas publikacji raportu liczba zakupów i aktywacji z WishList przekroczyła 16 tys.

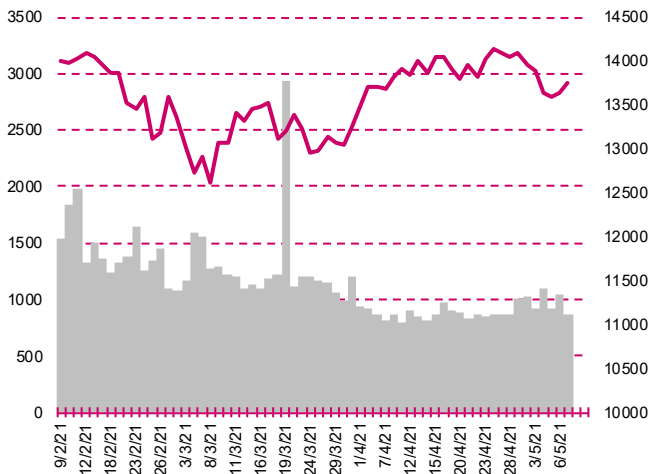
S&P500



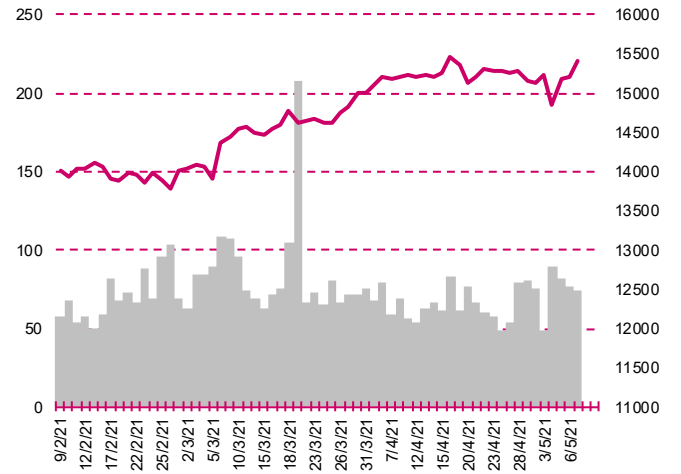
DOW JONES



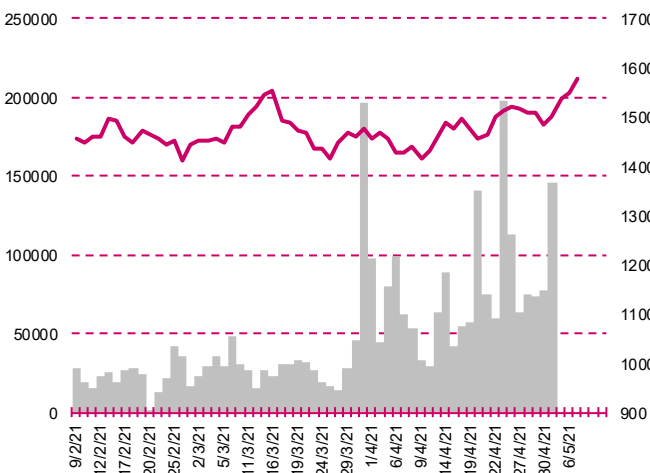
NASDAQ



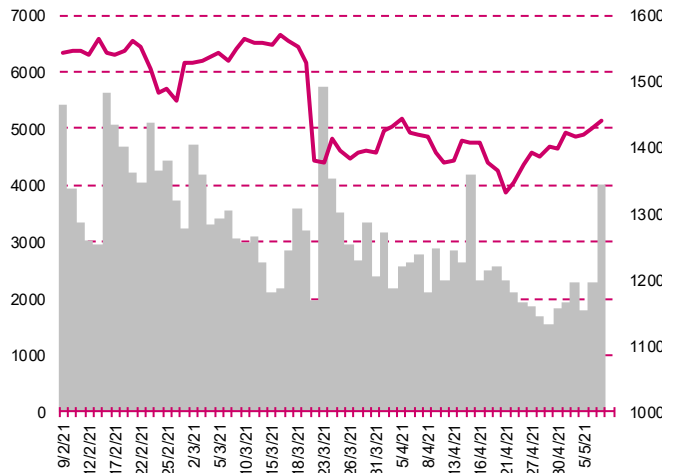
DAX



RTSI\$



XU100



Kalendarium

	Poniedziałek 10 maja '21	Wtorek 11 maja '21	Środa 12 maja '21	Czwartek 13 maja '21	Piątek 14 maja '21
Dane makro		Inflacja CPI (CN), Inflacja PPI (CN), Indeks instytutu ZEW (GER)	Inflacja CPI fin. (GER)(US)	Inflacja PPI (US), Wnioski o zasiłek dla bezrobotnych (US)	PKB (PL), Inflacja CPI fin. (PL), Sprzedaż detaliczna (US), Produkcja przemysłowa (US), Indeks Uniwersytetu Michigan wst. (US)
Wyniki spółek	STALEXP	MILLENNIUM	AMBRA, CYFRPLSAT, KGHM, LOKUM, RYVU, BOS	DOMDEV, BNPPPL, EUROCASH, 11BIT, ALLEGRO, GRUPAAZOTY, PULAWY, NEUCA, DEBICA, ENERGA, MOSTALZAB	DEVELIA, ULTGAMES, LENA, KRUSZWICA, ZPUE, GETINOBLE
Dzień dywidendy		NEUCA		INTERAOLT	GAMFACTOR, ULMA
Inne					

	Poniedziałek 17 maja '21	Wtorek 18 maja '21	Środa 19 maja '21	Czwartek 20 maja '21	Piątek 21 maja '21
Dane makro	Produkcja przemysłowa (CN), Sprzedaż detaliczna (CN)	PKB (JP)(EU), Pozwolenia na budowę domów (US), Rozpoczęcie budowy domów (US)	Produkcja przemysłowa (JP), Inflacja HICP (EU), Protokół z posiedzenia FOMC (US)	Inflacja PPI (GER), Wynagrodzenie (PL), Zatrudnienie (PL), Wnioski o zasiłek dla bezrobotnych (US)	Inflacja CPI (JP), Indeks PMI dla przemysłu wst. (GER)(EU)(US), Sprzedaż domów na rynku wtórnym (US)
Wyniki spółek	MERCATOR, APATOR, CREEPYJAR	CCC, WIRTUALNA	UNIMOT, TAURONPE, TIM, SNIEZKA, PCCROKITA	WIELTON, MABION, ATAL, PGNIG	AGORA, COMARCH, PKPCARGO
Dzień dywidendy	SNIEZKA, ASBIS				IFIRMA
Inne					

Departament Analiz

Marcin Materna, CFA

Doradca inwestycyjny
+48 22 598 26 82
marcin.materna@millenniumdm.pl

Marcin Palenik, CFA

+48 22 598 26 71
marcin.palenik@millenniumdm.pl

Artur Topczewski

Doradca inwestycyjny
+48 22 598 26 59
artur.topczewski@millenniumdm.pl

Adam Zajler

+48 22 598 26 88
adam.zajler@millenniumdm.pl

Grzegorz Gawkowski

Makler papierów wartościowych
+48 22 598 26 05
grzegorz.gawkowski@millenniumdm.pl

Dyrektor
banki, ubezpieczenia

Analitik
branża spożywcza,
handel detaliczny

Analitik
fundusze inwestycyjne
deweloperzy

Analitik akcji
branża IT, media, przemysł

Analitik
fundusze inwestycyjne
gry

Departament Sprzedaży

Radosław Zawadzki

+48 22 598 26 34
radoslaw.zawadzki@millenniumdm.pl

Arkadiusz Szumilak, CFA

+48 22 598 26 75
arkadiusz.szumilak@millenniumdm.pl

Jarosław Oldakowski

+48 22 598 26 11
jaroslaw.oldakowski@millenniumdm.pl

Leszek Iwaniec

+48 22 598 26 90
leszek.iwaniec@millenniumdm.pl

Marek Pszczółkowski

+48 22 598 26 60
marek.pszczolkowski@millenniumdm.pl

Marcin Czerwonka

+48 22 598 26 70
marcin.czerwonka@millenniumdm.pl

Dyrektor

Millennium Dom Maklerski S.A.
ul. Żaryna 2A, Millennium Park III
02-593 Warszawa Polska

Ważne informacje

Wszelkie informacje zawarte w niniejszym raporcie mają wyłącznie charakter informacyjny i nie stanowią one rekomendacji w rozumieniu Rozporządzenia delegowanego komisji (UE) 2016/958 z dnia 9 marca 2016 r. uzupełniającego rozporządzenie Parlamentu Europejskiego i Rady (UE) nr 596/2014 w odniesieniu do regulacyjnych standardów technicznych dotyczących środków technicznych do celów obiektywnej prezentacji rekomendacji inwestycyjnych lub innych informacji rekomendujących lub sugerujących strategię inwestycyjną oraz ujawniania interesów partycularnych lub wskazań konfliktów interesów, w wyniku doradztwa inwestycyjnego, oferty ani też kierowanego do kogokolwiek (lub jakiegokolwiek grupy osób) zaproszenia do zawarcia transakcji na instrumencie bądź instrumentach finansowych.

Niniejszy raport został przygotowany z dochowaniem należytej staranności i rzetelności, w oparciu o fakty uznane za wiarygodne, jednak Millennium Dom Maklerski S.A. nie gwarantuje, że są one w pełni dokładne i kompletne. Podstawą przygotowania raportu były wszelkie informacje na temat spółek, jakie były publicznie dostępne i znane sporządzającemu do dnia jego sporządzenia. Przedstawione prognozy są oparte wyłącznie o analizę przeprowadzoną przez Millennium Dom Maklerski S.A. bez uzgodnień ze spółkami będącymi przedmiotem raportu ani z innymi podmiotami i opierają się na szeregu założeń, które w przyszłości mogą okazać się nie trafne. Millennium Dom Maklerski S.A. nie udziela żadnego zapewnienia, że podane prognozy sprawdzą się. Inwestowanie w akcje spółek wymienionych w niniejszej analizie wiąże się z szeregiem ryzyk związanych między innymi z sytuacją makroekonomiczną, zmianami regulacji prawnych, zmianami sytuacji na rynkach towarowych, ryzykiem stóp procentowych, których wyeliminowanie jest praktycznie niemożliwe.

Treść raportu nie była udostępniona spółkom będącym przedmiotem raportu przed jego opublikowaniem. Millennium Dom Maklerski S.A. nie ponosi odpowiedzialności za szkody poniesione w wyniku decyzji podjętych na podstawie informacji zawartych w niniejszym raporcie analitycznym.

Osoba lub osoby wskazane w prawym dolnym rogu pierwszej strony niniejszego raportu sporządziły analizę, informacja o stanowiskach osób sporządzających jest zawarta w górnej części ostatniej strony niniejszej publikacji. Wynagrodzenie otrzymywane przez osoby sporządzające raport nie jest bezpośrednio zależne od wyników finansowych uzyskiwanych przez Millennium Dom Maklerski S.A. w ramach transakcji lub usług z zakresu bankowości inwestycyjnej, dotyczących instrumentów finansowych emitentów, których dotyczy niniejszy raport.

Niniejszy raport stanowi badanie inwestycyjne i został przygotowany przez Millennium Dom Maklerski S.A. wyłącznie na potrzeby klientów Millennium Dom Maklerski S.A., nie stanowi reklamy ani oferowania papierów wartościowych, może być on także dystrybuowany za pomocą środków masowego przekazu, na podstawie każdorazowej decyzji Dyrektora Departamentu Doradztwa i Analiz. Rozpowszechnianie lub powielanie niniejszego materiału w całości lub w części bez pisemnej zgody Millennium Dom Maklerski S.A. jest zabronione. Niniejszy dokument, ani jego kopia nie mogą zostać bezpośrednio lub pośrednio przekazane lub wydane osobom w USA, Australii, Kanadzie, Japonii.

Nadzór nad Millennium Dom Maklerski S.A. sprawuje Komisja Nadzoru Finansowego.

Powiązania Millennium Dom Maklerski S.A. ze spółkami będącymi przedmiotem niniejszego raportu

Jest możliwe, że Millennium Dom Maklerski S.A. w ramach prowadzonej działalności maklerskiej świadczy, będzie świadczył, lub w przeszłości świadczył usługi na rzecz spółek i innych podmiotów wymienionych w niniejszym raporcie. Millennium Dom Maklerski S.A. nie wyklucza złożenia emitentowi papierów wartościowych, będących przedmiotem raportu oferty świadczenia usług maklerskich. Informacje o konflikcie interesów powstałym w związku ze sporządzeniem raportu (o ile występuje) znajdują się poniżej.

Millennium Dom Maklerski S.A. pełni funkcję animatora emitenta dla spółek: Ciech, Wielton, Selena FM, Skyline, Eurotel, Dekpol, GKS Katowice, Lokum Deweloper, Zamet Industry, od których otrzymał wynagrodzenie z tego tytułu. Millennium Dom Maklerski S.A. pełni funkcję animatora rynku dla spółek: Ciech, Wielton, Selena FM, Skyline, KGHM, PZU, GKS Katowice, Eurotel, Dekpol, Lokum Deweloper, Zamet Industry.

Millennium Dom Maklerski S.A. w ciągu ostatnich 12 miesięcy pełnił funkcję oferującego w trakcie oferty publicznej dla akcji spółki: Lokum Deweloper S.A., od której otrzymał wynagrodzenie z tego tytułu. Millennium Dom Maklerski S.A. w ciągu ostatnich 12 miesięcy mógł zawierać umowy ze spółkami Getin Noble Bank oraz Getin Holding w zakresie bankowości inwestycyjnej.

Spółki będące przedmiotem raportu mogą być klientami Grupy Kapitałowej Millennium Banku S.A., głównego akcjonariusza Millennium Dom Maklerskiego S.A. Pomiędzy Millennium Dom Maklerski S.A., a spółkami będącymi przedmiotem niniejszego raportu nie występują żadne inne powiązania, o których mowa w Rozporządzeniu delegowanym komisji (UE) 2016/958 z dnia 9 marca 2016 r. uzupełniającego rozporządzenie Parlamentu Europejskiego i Rady (UE) nr 596/2014 w odniesieniu do regulacyjnych standardów technicznych dotyczących środków technicznych do celów obiektywnej prezentacji rekomendacji inwestycyjnych lub innych informacji rekomendujących lub sugerujących strategię inwestycyjną oraz ujawniania interesów partycularnych lub wskazań konfliktów interesów, które byłyby znane sporządzającemu niniejszy raport.

Rozwiązania organizacyjne ustanowione w celu zapobiegania konfliktom interesów:

Zasady zarządzania konfliktami interesów w Millennium Dom Maklerski S.A. zostały zawarte w Polityce zarządzania konfliktami interesów w Millennium Dom Maklerski S.A.

Przyjęte dla zapobiegania konfliktom interesów rozwiązania organizacyjne określa między innymi Regulamin organizacyjny Spółki Akcyjnej Millennium Dom Maklerski, który przewiduje: (a) nadzór nad osobami, których główne funkcje obejmują prowadzenie działań w imieniu lub świadczenie usług dla Klientów, których interesy mogą być sprzeczne lub w inny sposób reprezentują różne sprzeczne interesy, w tym interesy Domu Maklerskiego; (b) środki zapobiegające lub ograniczające wywieranie przez osobę trzecią niewłaściwego wpływu na sposób, w jaki upoważniona osoba wykonuje czynności w ramach usług świadczonych przez Dom Maklerski (c) organizacyjne oddzielenie od siebie osób (zespołów) zajmujących się wykonywaniem czynności, które wiążą się z ryzykiem powstania konfliktu interesów, (d) zapewnienie każdej jednostce organizacyjnej Domu Maklerskiego i jej pracownikom niezależności w zakresie, w jakim dotyczy to interesów Klientów, na rzecz których taka jednostka wykonuje określone czynności.

Przyjęte dla zapobiegania konfliktom interesów rozwiązania organizacyjne określa również Regulamin wynagradzania, który zapewnia, że nie istnieją żadne powiązania pomiędzy wysokością wynagrodzeń pracowników różnych jednostek organizacyjnych lub wysokością przychodów osiąganych przez różne jednostki organizacyjne, jeżeli jednostki te wykonują czynności, które wiążą się z ryzykiem powstania konfliktu interesów.

Ograniczenia dotyczące przepływu informacji w celu zapobiegania konfliktom interesów, w tym informacji poufnych i stanowiących tajemnicę zawodową, określa Regulamin ochrony przepływu informacji poufnych oraz stanowiących tajemnicę zawodową w Millennium Dom Maklerski S.A.