

Raport dzienny

7 maja 2021

Główne indeksy

Indeks		Zmiana 1D	Zmiana 1M	Zmiana 1Y	obroty PLN/USDm
WIG20	2 047	↓ -0,03%	2,4%	28,9%	1059/279
WIG30	2 428	↑ 0,04%	2,5%	32,5%	967/255
mWIG40	4 481	↓ -0,09%	0,8%	38,9%	249/65
sWIG80	19 678	↓ -0,23%	3,3%	69,0%	122/32
WIG	60 899	↓ -0,06%	2,0%	36,0%	1278/337
WIGBANKI	5 875	↑ 0,64%	6,7%	57,9%	196/51

Główne indeksy światowe

		1D	1M	3M	1Y
Dow Jones	34 549	↑ 0,93%	3,30%	10,92%	44,70%
S&P500	4 202	↑ 0,82%	2,98%	8,10%	45,83%
NASDAQ	13 633	↑ 0,37%	-0,41%	-1,61%	51,82%
DAX	15 197	↑ 0,17%	0,13%	8,11%	41,24%
RTSI\$	1 551	↑ 0,97%	8,47%	8,30%	37,65%
XU100	1 428	↑ 0,54%	0,69%	-6,51%	45,10%

Surowce

		1D	1M	3M	1Y
Miedź (USD/t)	10 092,0	↑ 1,43%	11,6%	27,5%	94,2%
Ropa (USD/bbl)	68,5	↑ 0,63%	9,1%	17,6%	88,1%
Srebro (USD/OZ)	27,3	↓ -0,44%	8,4%	-0,6%	77,8%
Złoto (USD/OZ)	1 818,6	↑ 0,15%	4,5%	0,2%	6,0%

Waluty

		1D	1M	3M	1Y
USD/PLN	3,7888	↓ -0,15%	-1,5%	2,0%	-10,0%
EUR/PLN	4,5708	↓ -0,03%	0,0%	2,1%	0,4%
EUR/USD	1,2064	↑ 0,12%	1,5%	0,1%	11,6%
USD/HUF	297,21	↓ -0,11%	-1,6%	-0,1%	-8,3%

Informacje ze spółek

Dino Polska Skonsolidowane kwartalne sprawozdanie finansowe

XTB DM Skonsolidowane kwartalne sprawozdanie finansowe

Altus Skonsolidowane kwartalne sprawozdanie finansowe

MOL Skonsolidowane kwartalne sprawozdanie finansowe

Kęty Skonsolidowane wyniki kwartalne

Vigo System Wyniki kwartalne

Grupa Azoty Szacunkowe skonsolidowane wyniki kwartalne

AC Wyniki za I kwartał

PGS Software Wyniki za I kwartał

PKO BP Wynik na zabezpieczeniu pozycji walutowej

Wielton Przedłużenie terminu inwestycji w ŁSSE

Ulma Decyzja o wypłacie dywidendy

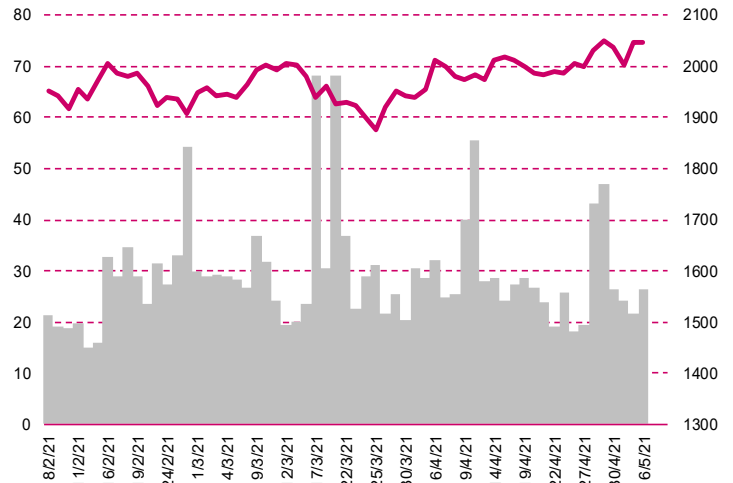
Newag Rekomendacja wypłaty dywidendy

Klabater Przesunięcie premiery gry „The Amazing American Circus”

VRG Wzrost przychodów w kwietniu o ok. 20,1% r/r

Introl Plan wypłaty 0.46 PLN dywidendy na akcję

WIG20



Rentowność skarbowych papierów dłużnych

	3M	1Y	2Y	5Y	10Y
Polska	0,11%	0,03%	0,10%	0,91%	1,68%
Węgry	0,40%	0,59%	0,87%	1,72%	2,76%
Niemcy	-0,64%	-0,64%	-0,70%	-0,60%	-0,23%
USA	0,01%	0,06%	0,15%	0,80%	1,57%

Wygrani/Przegrani

	1D	1D
JSW	30,87 ↑ 4,79%	DINOPL 247,30 ↓ -3,59%
LOTOS	52,10 ↑ 3,17%	CDPROJEKT 156,52 ↓ -3,08%

Najbardziej aktywne akcje

	1D	1M	% obrotów	obroty (PLN/USD)
PKOBP	34,64 ↓ -0,06%	5,5%	11,2%	119/31
PKNORLEN	68,90 ↓ -0,23%	3,8%	10,7%	113/29
CDPROJEKT	156,52 ↓ -3,08%	-18,4%	7,5%	79/21
KGHM	211,50 ↑ 1,00%	6,8%	7,4%	78/20

Wydarzenia w spółkach

Spółka	Wydarzenie
VENTUREIN	Dzień wypłaty dywidendy w wysokości 0,07 PLN na akcję

Prognozy makro

Godz.	Wydarzenie	Będzie	Ostatnio
14:30	Stopa bezrobocia	US 5,8%	6,0%
14:30	Zmiana zatrudnienia w sektorze pozarolniczym	US 978 tys.	916 tys.
14:30	Zmiana zatrudnienia w sektorze prywatnym	US 893 tys.	780 tys.

Informacje ze spółek

Dino Polska

Skonsolidowane kwartalne sprawozdanie finansowe

	I kw. 2021	I kw. 2020	zmiana (r/r)
Przychody	2 760,7	2 220,4	24,3%
EBITDA	242,8	190,1	27,7%
EBIT	187,8	143,6	30,8%
Zysk netto	144,8	103,9	39,4%
Marże			
Marża EBITDA	8,8%	8,6%	
Marża EBIT	6,8%	6,5%	
Marża netto	5,2%	4,7%	

Wg MSR/MSSF; mln PLN

XTB DM

Skonsolidowane kwartalne sprawozdanie finansowe

	I kw. 2021	I kw. 2020	zmiana (r/r)
Przychody	186,7	305,0	-38,8%
EBITDA	101,8	236,0	-56,9%
EBIT	99,8	234,1	-57,4%
Zysk netto	89,1	176,0	-49,4%
Marże			
Marża EBITDA	54,5%	77,4%	
Marża EBIT	53,5%	76,8%	
Marża netto	47,7%	57,7%	

Wg MSR/MSSF; mln PLN

Altus

Skonsolidowane kwartalne sprawozdanie finansowe

	I kw. 2021	I kw. 2020	zmiana (r/r)
Przychody	15,1	16,0	-5,6%
EBITDA	4,0	2,4	66,7%
EBIT	3,8	2,1	81,0%
Zysk netto	2,6	0,6	333,3%
Marże			
Marża EBITDA	26,5%	15,0%	
Marża EBIT	25,2%	13,1%	
Marża netto	17,2%	3,8%	

Wg MSR/MSSF; mln PLN

MOL

Skonsolidowane kwartalne sprawozdanie finansowe

	I kw. 2021	I kw. 2020	zmiana (r/r)
Przychody	1 105,1	1 119,5	-1,3%
EBITDA	233,3	124,1	88,0%
EBIT	112,2	26,0	331,5%
Zysk netto	92,3	-48,4	-
Marże			
Marża EBITDA	21,1%	11,1%	
Marża EBIT	10,2%	2,3%	
Marża netto	8,4%	-4,3%	

Wg MSR/MSSF; mld HUF

Kęty

Skonsolidowane wyniki kwartalne

	I kwartał 2021	I kwartał 2020	zmiana (r/r)
Przychody	990,1	841,0	17,7%
EBITDA	199,7	145,3	37,4%
EBIT	162,4	108,1	50,2%
Zysk netto	137,3	83,3	64,8%
Marże			
Marża EBITDA	20,2%	17,3%	
Marża EBIT	16,4%	12,9%	
Marża netto	13,9%	9,9%	

Wg MSR/MSSF; mln PLN

Vigo

System Wyniki kwartalne

	I kwartał 2021	I kwartał 2020	zmiana (r/r)
Przychody	14,6	12,4	17,6%
EBITDA	6,8	5,5	24,9%
EBIT	5,2	4,0	30,6%
Zysk netto	5,4	2,6	105,5%
Marże			
Marża EBITDA	46,9%	44,2%	
Marża EBIT	35,7%	32,1%	
Marża netto	37,0%	21,2%	

Wg MSR/MSSF; mln PLN

Grupa Azoty

Szacunkowe skonsolidowane wyniki kwartalne

	I kwartał 2021	I kwartał 2020	zmiana (r/r)
Przychody	3 362,0	3 103,7	8,3%
EBITDA	405,1	475,7	-14,8%
Zysk netto	85,9	180,7	-52,4%
Marże			
Marża EBITDA	12,0%	15,3%	
Marża netto	2,6%	5,8%	

Wg MSR/MSSF; mln PLN

AC

Wyniki za I kwartał

	zmiana r/r	I kwartał 2021	IV kwartał 2020	III kwartał 2020	II kwartał 2020	I kwartał 2020
Przychody	-18,5%	50,9	38,6	51,9	32,3	62,4
EBITDA	-29,6%	11,3	7,7	13,3	10,8	16,0
EBIT	-36,9%	8,5	4,8	10,5	8,2	13,4
Zysk netto	-39,9%	7,0	4,1	8,8	6,5	11,6
Marże						
Marża EBITDA		22,1%	19,8%	25,5%	33,4%	25,6%
Marża EBIT		16,6%	12,3%	20,2%	25,3%	21,5%
Marża netto		13,7%	10,6%	16,8%	20,1%	18,5%

Wg MSR/MSSF; mln PLN

PGS Software

Wyniki za I kwartał

	zmiana r/r	I kwartał 2021	IV kwartał 2020	III kwartał 2020	II kwartał 2020	I kwartał 2020
Przychody	9,9%	43,4	38,7	33,2	31,3	39,5
EBITDA	76,0%	11,1	6,6	5,9	4,7	6,3
EBIT	84,5%	10,7	6,2	5,5	4,3	5,8
Zysk netto	163,2%	8,1	6,2	4,8	5,5	3,1
Marże						
Marża EBITDA		25,5%	17,2%	17,9%	15,2%	15,9%
Marża EBIT		24,6%	16,1%	16,6%	13,7%	14,6%
Marża netto		18,8%	15,9%	14,5%	17,6%	7,8%

Wg MSR/MSSF; mln PLN

PKO BP

Wynik na zabezpieczeniu pozycji walutowej

PKO BP rozpoznał wstępny wynik na zabezpieczeniu pozycji walutowej w wysokości ok. 14,2 mld zł w jednostkowym i w skonsolidowanym sprawozdaniu finansowym za 2020 r. Bank podał, że z końcem kwietnia 2021 roku zabezpieczył całkowicie tę pozycję walutową poprzez zawarcie, a następnie zamknięcie transakcji opcyjnych, które dawały bankowi prawo nabycia walut obcych, oraz zawarcie i rozliczenie serii transakcji wymiany walutowej, w ramach których Bank nabył za złote waluty obce. W następstwie tych transakcji w wynikach finansowych 2021 roku bank rozpoznał dodatkowy dodatni wynik z wymiany w kwocie około 320-330 milionów złotych, z czego na pierwszy kwartał 2021 roku przypadnie około 145-155 milionów złotych. Jak podano, w ślad za zabezpieczeniem pozycji walutowej istotnemu zmniejszeniu uległ wymóg kapitałowy z tytułu ryzyka rynkowego. Ostateczny wynik na zabezpieczeniu

pozycji walutowej Bank poda w skonsolidowanym raporcie kwartalnym za pierwszy kwartał, którego termin wyznaczono na 28 maja.

Wielton

Przedłużenie terminu inwestycji w ŁSSE

Wielton otrzymał pozwolenie Ministra Rozwoju, Pracy i Technologii na przedłużenie terminu poniesienia wydatków inwestycyjnych oraz terminu zakończenia inwestycji, która realizowana jest ze wsparciem udzielonym przez Łódzką Specjalną Strefę Ekonomiczną. Termin na poniesienie wydatków inwestycyjnych uległ przedłużeniu do 31 grudnia 2022 r., a termin zakończenia inwestycji do 31 grudnia 2023 r. Pierwotnie terminy te określone były na odpowiednio: 31 grudnia 2020 r. oraz 31 grudnia 2021 r. Wielton podał, że wniosek o zmianę terminów wynikał m.in. ze skutków pandemii COVID-19 oraz ograniczeń wynikających z wprowadzenia stanu zagrożenia epidemicznego i związanych z tym czynników utrudniających realizację prac.

Ulma

Decyzja o wypłacie dywidendy

Walne zgromadzenie spółki Ulma Construccion Polska zdecydowało o wypłacie 7,62 zł dywidendy na akcję. Łącznie na dywidendę trafi ponad 40 mln zł, czyli cały zysk za 2020 rok w kwocie 11,2 mln zł oraz 28,84 mln zł z kapitału zapasowego. Dzień dywidendy ustalono na 14 maja, a jej wypłata nastąpi 28 maja.

Newag

Rekomendacja wypłaty dywidendy

Zarząd Newagu rekomenduje walnemu zgromadzeniu, by na dywidendę z zysku za 2020 rok trafiło łącznie 45 mln zł, czyli 1 zł na akcję. Pozostała część zysku, w kwocie 124,1 mln zł, miałaby trafić na kapitał zapasowy.

Klabater

Przesunięcie premiery gry „The Amazing American Circus”

Zarząd Klabater poinformował o podjęciu decyzji w sprawie zmiany daty premiery gry „The Amazing American Circus” w wersji na PC oraz na platformy konsolowe Microsoft Xbox One, Sony PlayStation 4 oraz Nintendo Switch. Nowa data premiery gry została ustalona na dzień 12 sierpnia 2021 roku. Decyzja wynika z konieczności poświęcenia dodatkowego czasu na prace deweloperskie, w tym na przygotowanie wersji na platformy konsolowe oraz przeprowadzenie działań (QA) pod postacią zamkniętych i publicznych beta-testów.

VRG

Wzrost przychodów w kwietniu o ok. 20,1% r/r

Skonsolidowane przychody ze sprzedaży osiągnięte w kwietniu 2021 r. przez grupę VRG wyniosły ok. 34,9 mln zł i były wyższe o ok. 20,1% r/r. W okresie styczeń - kwiecień 2021 r. wartość przychodów wyniosła ok. 207 mln zł i była niższa o ok. 8,6% r/r. Przychody ze sprzedaży detalicznej zrealizowane w segmencie odzieżowym (marki Vistula, Wólczanka, Deni Cler, Bytom) - wyniosły około 17,5 mln zł i były niższe o ok. 20,8% r/r. W ujęciu narastającym wartość przychodów ze sprzedaży zrealizowanych w okresie styczeń - kwiecień 2021 roku w tym segmencie wyniosła około 103,6 mln zł i była niższa o ok. 28,8% r/r. Przychody ze sprzedaży detalicznej zrealizowane w segmencie jubilerskim (marka W.Kruk) wyniosły około 17,3 mln zł i były wyższe o ok. 150,7% r/r. W ujęciu narastającym, wartość przychodów ze sprzedaży zrealizowanych w okresie styczeń - kwiecień 2021 roku w tym segmencie wyniosła około 102,7 mln zł i była wyższa o ok. 28,3% r/r. Skonsolidowana marża ze sprzedaży osiągnięta w kwietniu br. przez grupę wyniosła ok. 46,2% i była wyższa o ok. 10,9 pkt proc. w skali roku. Łączna powierzchnia sprzedaży detalicznej grupy na koniec kwietnia 2021 roku wyniosła 52,2 tys. m² i była niższa o 2,4% od powierzchni sprzedaży detalicznej w kwietniu 2020 roku.

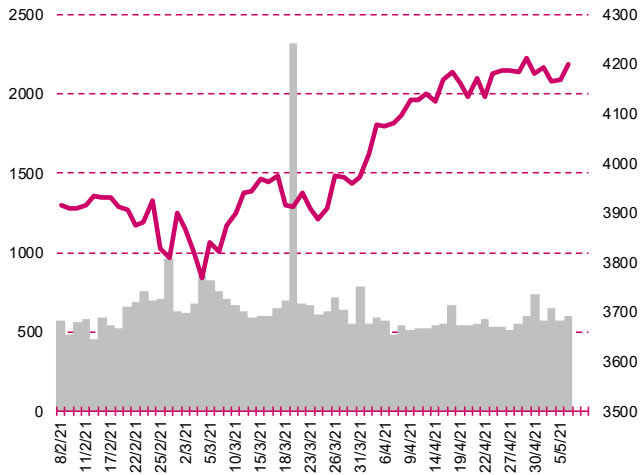
Introl

Plan wypłaty 0.46 PLN dywidendy na akcję

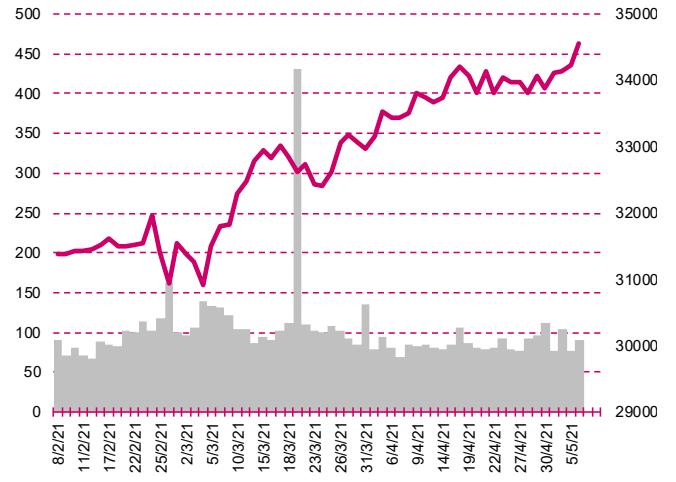
Spółka poinformowała w projektach uchwał na walne zgromadzenie, że głosowana będzie propozycja wypłaty 0.46 PLN dywidendy na akcję. Łącznie na wypłatę dywidendy miałyby trafić 11.8 mln PLN z

kapitału rezerwowego. Dniem ustalenia prawa do dywidendy ma być 17 czerwca, a dniem jej wypłaty 2 lipca 2021 r.

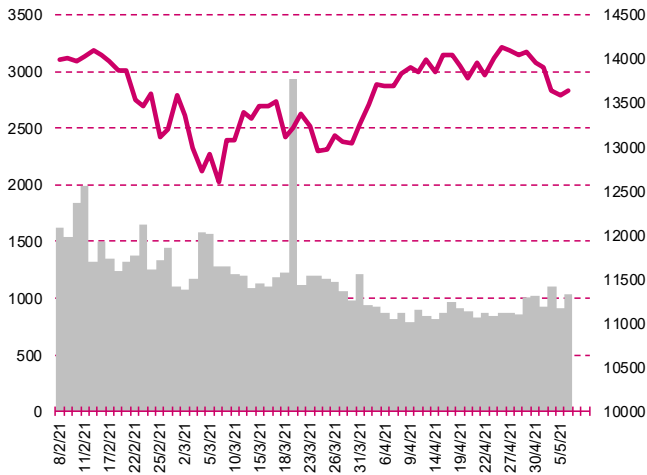
S&P500



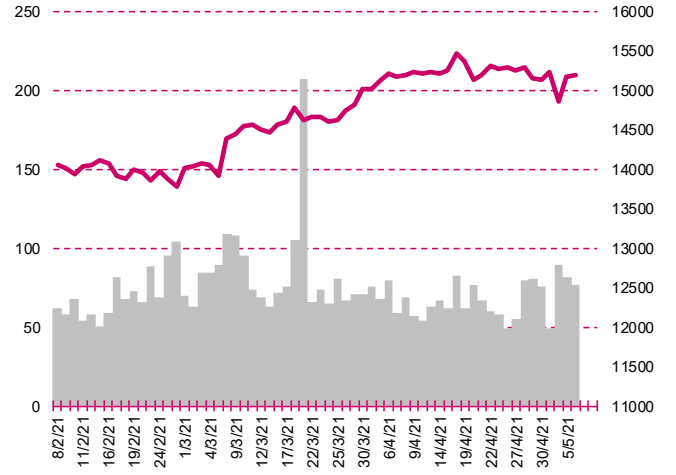
DOW JONES



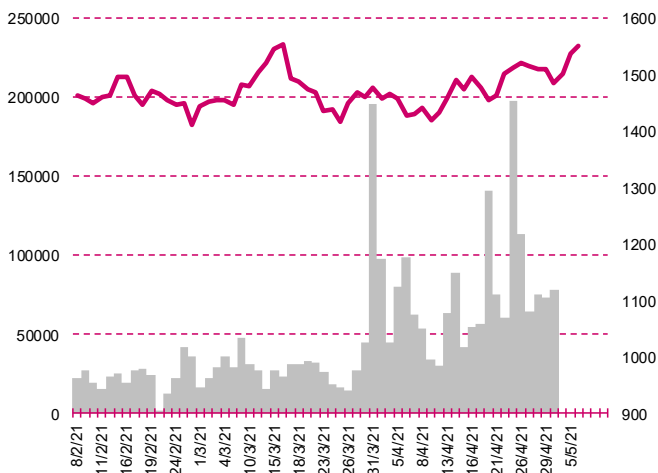
NASDAQ



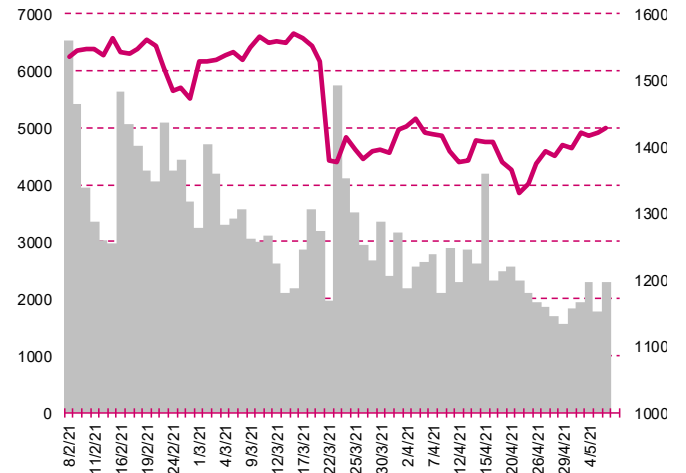
DAX



RTSi\$



XU100



Kalendarium

	Poniedziałek 3 maja '21	Wtorek 4 maja '21	Środa 5 maja '21	Czwartek 6 maja '21	Piątek 7 maja '21
Dane makro	Indeks PMI dla przemysłu fin. (GER)(EU)(US), Raport ISM dla przemysłu (US)	Indeks PMI dla przemysłu fin. (CN)(PL), Bilans handlu zagranicznego (US)	Indeks PMI dla usług fin. (GER)(EU), Raport ADP (US), Raport ISM dla usług (US)	Wnioski o zasiłek dla bezrobotnych (US)	Handel zagraniczny (CN), Produkcja przemysłowa (GER), Stopa bezrobocia (US)
Wyniki spółek			SYNERGA	INGBSK, PEKAO, NETIA, ASBIS, KETY	MOL, XTB
Dzień dywidendy		ROPCZYCE		PCCEXOL, PCCROKITA	
Inne					

	Poniedziałek 10 maja '21	Wtorek 11 maja '21	Środa 12 maja '21	Czwartek 13 maja '21	Piątek 14 maja '21
Dane makro		Inflacja CPI (CN), Inflacja PPI (CN), Indeks instytutu ZEW (GER)	Inflacja CPI fin. (GER)(US)	Inflacja PPI (US), Wnioski o zasiłek dla bezrobotnych (US)	PKB (PL), Inflacja CPI fin. (PL), Sprzedaż detaliczna (US), Produkcja przemysłowa (US), Indeks Uniwersytetu Michigan wst. (US)
Wyniki spółek	STALEXP	MILLENNIUM	AMBRA, CYFRPLSAT, KGHM, LOKUM, RYVU, BOS	DOMDEV, BNPPPL, EUROCASH, 11BIT, ALLEGRO, GRUPAAZOTY, PULAWY, NEUCA, DEBICA, ENERGA, MOSTALZAB	DEVELIA, ULTGAMES, LENA, KRUSZWICA, ZPUE, GETINOBLE
Dzień dywidendy		NEUCA		INTERAOLT	
Inne					

Departament Analiz

Marcin Materna, CFA

Doradca inwestycyjny
+48 22 598 26 82
marcin.materna@millenniumdm.pl

Marcin Palenik, CFA

+48 22 598 26 71
marcin.palenik@millenniumdm.pl

Artur Topczewski

Doradca inwestycyjny
+48 22 598 26 59
artur.topczewski@millenniumdm.pl

Adam Zajler

+48 22 598 26 88
adam.zajler@millenniumdm.pl

Grzegorz Gawkowski

Makler papierów wartościowych
+48 22 598 26 05
grzegorz.gawkowski@millenniumdm.pl

Dyrektor
banki, ubezpieczenia

Analitik
branża spożywcza,
handel detaliczny

Analitik
fundusze inwestycyjne
deweloperzy

Analitik akcji
branża IT, media, przemysł

Analitik
fundusze inwestycyjne
gry

Departament Sprzedaży

Radosław Zawadzki

+48 22 598 26 34
radoslaw.zawadzki@millenniumdm.pl

Arkadiusz Szumilak, CFA

+48 22 598 26 75
arkadiusz.szumilak@millenniumdm.pl

Jarosław Oldakowski

+48 22 598 26 11
jaroslaw.oldakowski@millenniumdm.pl

Leszek Iwaniec

+48 22 598 26 90
leszek.iwaniec@millenniumdm.pl

Marek Pszczółkowski

+48 22 598 26 60
marek.pszczolkowski@millenniumdm.pl

Marcin Czerwonka

+48 22 598 26 70
marcin.czerwonka@millenniumdm.pl

Dyrektor

Millennium Dom Maklerski S.A.
ul. Żaryna 2A, Millennium Park III
02-593 Warszawa Polska

Ważne informacje

Wszelkie informacje zawarte w niniejszym raporcie mają wyłącznie charakter informacyjny i nie stanowią one rekomendacji w rozumieniu Rozporządzenia delegowanego komisji (UE) 2016/958 z dnia 9 marca 2016 r. uzupełniającego rozporządzenie Parlamentu Europejskiego i Rady (UE) nr 596/2014 w odniesieniu do regulacyjnych standardów technicznych dotyczących środków technicznych do celów obiektywnej prezentacji rekomendacji inwestycyjnych lub innych informacji rekomendujących lub sugerujących strategię inwestycyjną oraz ujawniania interesów partycularnych lub wskazań konfliktów interesów, w wyniku doradztwa inwestycyjnego, oferty ani też kierowanego do kogokolwiek (lub jakiegokolwiek grupy osób) zaproszenia do zawarcia transakcji na instrumencie bądź instrumentach finansowych.

Niniejszy raport został przygotowany z dochowaniem należytej staranności i rzetelności, w oparciu o fakty uznane za wiarygodne, jednak Millennium Dom Maklerski S.A. nie gwarantuje, że są one w pełni dokładne i kompletne. Podstawą przygotowania raportu były wszelkie informacje na temat spółek, jakie były publicznie dostępne i znane sporządzającemu do dnia jego sporządzenia. Przedstawione prognozy są oparte wyłącznie o analizę przeprowadzoną przez Millennium Dom Maklerski S.A. bez uzgodnień ze spółkami będącymi przedmiotem raportu ani z innymi podmiotami i opierają się na szeregu założeń, które w przyszłości mogą okazać się nie trafne. Millennium Dom Maklerski S.A. nie udziela żadnego zapewnienia, że podane prognozy sprawdzą się. Inwestowanie w akcje spółek wymienionych w niniejszej analizie wiąże się z szeregiem ryzyk związanych między innymi z sytuacją makroekonomiczną, zmianami regulacji prawnych, zmianami sytuacji na rynkach towarowych, ryzykiem stóp procentowych, których wyeliminowanie jest praktycznie niemożliwe.

Treść raportu nie była udostępniona spółkom będącym przedmiotem raportu przed jego opublikowaniem. Millennium Dom Maklerski S.A. nie ponosi odpowiedzialności za szkody poniesione w wyniku decyzji podjętych na podstawie informacji zawartych w niniejszym raporcie analitycznym.

Osoba lub osoby wskazane w prawym dolnym rogu pierwszej strony niniejszego raportu sporządziły analizę, informacja o stanowiskach osób sporządzających jest zawarta w górnej części ostatniej strony niniejszej publikacji. Wynagrodzenie otrzymywane przez osoby sporządzające raport nie jest bezpośrednio zależne od wyników finansowych uzyskiwanych przez Millennium Dom Maklerski S.A. w ramach transakcji lub usług z zakresu bankowości inwestycyjnej, dotyczących instrumentów finansowych emitentów, których dotyczy niniejszy raport.

Niniejszy raport stanowi badanie inwestycyjne i został przygotowany przez Millennium Dom Maklerski S.A. wyłącznie na potrzeby klientów Millennium Dom Maklerski S.A., nie stanowi reklamy ani oferowania papierów wartościowych, może być on także dystrybuowany za pomocą środków masowego przekazu, na podstawie każdorazowej decyzji Dyrektora Departamentu Doradztwa i Analiz. Rozpowszechnianie lub powielanie niniejszego materiału w całości lub w części bez pisemnej zgody Millennium Dom Maklerski S.A. jest zabronione. Niniejszy dokument, ani jego kopia nie mogą zostać bezpośrednio lub pośrednio przekazane lub wydane osobom w USA, Australii, Kanadzie, Japonii.

Nadzór nad Millennium Dom Maklerski S.A. sprawuje Komisja Nadzoru Finansowego.

Powiązania Millennium Dom Maklerski S.A. ze spółkami będącymi przedmiotem niniejszego raportu

Jest możliwe, że Millennium Dom Maklerski S.A. w ramach prowadzonej działalności maklerskiej świadczy, będzie świadczył, lub w przeszłości świadczył usługi na rzecz spółek i innych podmiotów wymienionych w niniejszym raporcie. Millennium Dom Maklerski S.A. nie wyklucza złożenia emitentowi papierów wartościowych, będących przedmiotem raportu oferty świadczenia usług maklerskich. Informacje o konflikcie interesów powstałym w związku ze sporządzeniem raportu (o ile występuje) znajdują się poniżej.

Millennium Dom Maklerski S.A. pełni funkcję animatora emitenta dla spółek: Ciech, Wielton, Selena FM, Skyline, Eurotel, Dekpol, GKS Katowice, Lokum Deweloper, Zamet Industry, od których otrzymał wynagrodzenie z tego tytułu. Millennium Dom Maklerski S.A. pełni funkcję animatora rynku dla spółek: Ciech, Wielton, Selena FM, Skyline, KGHM, PZU, GKS Katowice, Eurotel, Dekpol, Lokum Deweloper, Zamet Industry.

Millennium Dom Maklerski S.A. w ciągu ostatnich 12 miesięcy pełnił funkcję oferującego w trakcie oferty publicznej dla akcji spółki: Lokum Deweloper S.A., od której otrzymał wynagrodzenie z tego tytułu. Millennium Dom Maklerski S.A. w ciągu ostatnich 12 miesięcy mógł zawierać umowy ze spółkami Getin Noble Bank oraz Getin Holding w zakresie bankowości inwestycyjnej.

Spółki będące przedmiotem raportu mogą być klientami Grupy Kapitałowej Millennium Banku S.A., głównego akcjonariusza Millennium Dom Maklerskiego S.A. Pomiędzy Millennium Dom Maklerski S.A., a spółkami będącymi przedmiotem niniejszego raportu nie występują żadne inne powiązania, o których mowa w Rozporządzeniu delegowanym komisji (UE) 2016/958 z dnia 9 marca 2016 r. uzupełniającego rozporządzenie Parlamentu Europejskiego i Rady (UE) nr 596/2014 w odniesieniu do regulacyjnych standardów technicznych dotyczących środków technicznych do celów obiektywnej prezentacji rekomendacji inwestycyjnych lub innych informacji rekomendujących lub sugerujących strategię inwestycyjną oraz ujawniania interesów partycularnych lub wskazań konfliktów interesów, które byłyby znane sporządzającemu niniejszy raport.

Rozwiązania organizacyjne ustanowione w celu zapobiegania konfliktom interesów:

Zasady zarządzania konfliktami interesów w Millennium Dom Maklerski S.A. zostały zawarte w Polityce zarządzania konfliktami interesów w Millennium Dom Maklerski S.A.

Przyjęte dla zapobiegania konfliktom interesów rozwiązania organizacyjne określa między innymi Regulamin organizacyjny Spółki Akcyjnej Millennium Dom Maklerski, który przewiduje: (a) nadzór nad osobami, których główne funkcje obejmują prowadzenie działań w imieniu lub świadczenie usług dla Klientów, których interesy mogą być sprzeczne lub w inny sposób reprezentują różne sprzeczne interesy, w tym interesy Domu Maklerskiego; (b) środki zapobiegające lub ograniczające wywieranie przez osobę trzecią niewłaściwego wpływu na sposób, w jaki upoważniona osoba wykonuje czynności w ramach usług świadczonych przez Dom Maklerski (c) organizacyjne oddzielenie od siebie osób (zespołów) zajmujących się wykonywaniem czynności, które wiążą się z ryzykiem powstania konfliktu interesów, (d) zapewnienie każdej jednostce organizacyjnej Domu Maklerskiego i jej pracownikom niezależności w zakresie, w jakim dotyczy to interesów Klientów, na rzecz których taka jednostka wykonuje określone czynności.

Przyjęte dla zapobiegania konfliktom interesów rozwiązania określa również Regulamin wynagradzania, który zapewnia, że nie istnieją żadne powiązania pomiędzy wysokością wynagrodzeń pracowników różnych jednostek organizacyjnych lub wysokością przychodów osiąganych przez różne jednostki organizacyjne, jeżeli jednostki te wykonują czynności, które wiążą się z ryzykiem powstania konfliktu interesów.

Ograniczenia dotyczące przepływu informacji w celu zapobiegania konfliktom interesów, w tym informacji poufnych i stanowiących tajemnicę zawodową, określa Regulamin ochrony przepływu informacji poufnych oraz stanowiących tajemnicę zawodową w Millennium Dom Maklerski S.A.