

Raport dzienny

6 maja 2021

Główne indeksy

Indeks		Zmiana 1D	Zmiana 1M	Zmiana 1Y	obroty PLN/USDm
WIG20	2 047	↑ 2,16%	1,7%	30,6%	890/233
WIG30	2 427	↑ 1,97%	1,7%	33,9%	829/217
mWIG40	4 485	↑ 0,58%	0,4%	39,8%	245/64
sWIG80	19 723	↑ 0,44%	3,7%	70,1%	57/15
WIG	60 937	↑ 1,63%	1,5%	37,5%	1060/277
WIGBANKI	5 837	↑ 1,51%	5,2%	58,5%	129/34

Główne indeksy światowe

		1D	1M	3M	1Y
Dow Jones	34 230	↑ 0,29%	2,39%	9,89%	44,65%
S&P500	4 168	↑ 0,07%	2,30%	7,22%	46,31%
NASDAQ	13 582	↓ -0,37%	-0,85%	-1,98%	53,40%
DAX	15 171	↑ 2,12%	-0,28%	7,93%	43,04%
RTSI\$	1 536	↑ 2,20%	7,63%	7,26%	38,17%
XU100	1 420	↑ 0,26%	-0,04%	-7,02%	44,06%

Surowce

		1D	1M	3M	1Y
Miedź (USD/t)	9 949,5	↓ -0,17%	13,2%	25,7%	92,9%
Ropa (USD/bbl)	69,2	↑ 0,29%	10,8%	18,7%	89,2%
Srebro (USD/OZ)	26,6	↑ 0,70%	5,2%	-3,2%	77,9%
Złoto (USD/OZ)	1 790,2	↑ 0,33%	2,7%	-1,3%	6,2%

Waluty

		1D	1M	3M	1Y
USD/PLN	3,8141	↑ 0,13%	-1,5%	2,7%	-9,5%
EUR/PLN	4,5795	↑ 0,23%	-0,3%	2,3%	0,6%
EUR/USD	1,2007	↑ 0,11%	1,3%	-0,3%	11,1%
USD/HUF	299,08	↓ -0,04%	-1,7%	0,5%	-7,9%

Informacje ze spółek

Pekao Skonsolidowane wyniki za I kwartał

ING Skonsolidowane wyniki za I kwartał

Mangata Skonsolidowane wyniki za I kwartał

Asbis Skonsolidowane kwartalne sprawozdanie finansowe

Netia Skonsolidowane kwartalne sprawozdanie finansowe

Forever Entertainment Raport okresowy za I kwartał 2021

Oponeo.pl Przychody ze sprzedaży w kwietniu 2021r.

Pekao Rekomendacja niedzielenia zysku za 2020r.

Torpol Szacunek zysku netto za 1 kw. 2021r.

Instal Kraków Rekomendacja wypłaty dywidendy

PKN Orlen Dane makro za kwiecień

Enel-Med Plan emisji akcji stanowiących do 20% w kapitale zakładowym

Gaming Factory Wypłata 0,27 zł dywidendy na akcję

11 bit studios Rekomendacja Zarządu w sprawie podziału zysku za rok 2020

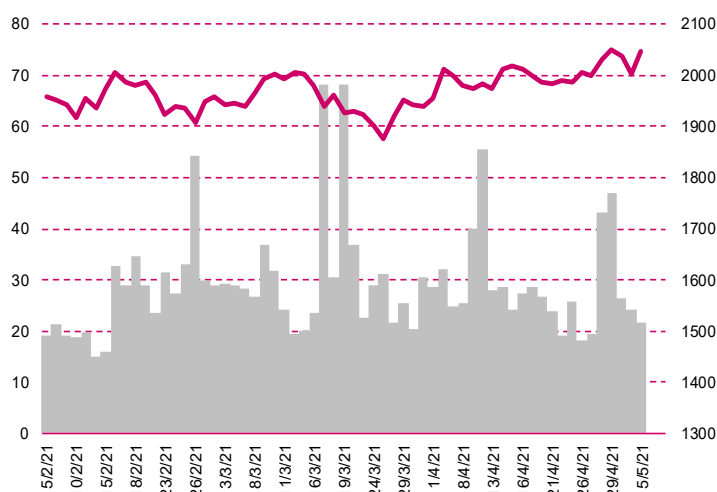
BoomBit Informacja o miesięcznych przychodach ze sprzedaży

Bloober Team Ustalenie daty premiery "Observer: System Redux" na PS4 i Xbox

All in! Games Wezwanie do wykonania umowy

Sonel Znacząca umowa podmiotu powiązanego Foxytech

WIG20



Rentowność skarbowych papierów dłużnych

	3M	1Y	2Y	5Y	10Y
Polska	0,11%	0,01%	0,10%	0,90%	1,68%
Węgry	0,39%	0,61%	0,89%	1,73%	2,75%
Niemcy	-0,62%	-0,64%	-0,70%	-0,61%	-0,24%
USA	0,01%	0,06%	0,15%	0,79%	1,57%

Wygrani/Przegrani

	1D		1D		
CCC	114,80	↑ 13,27%	CDPROJEKT	161,50	↓ -4,39%
LPP	#####	↑ 10,70%	ORANGEPL	6,57	↓ -2,45%

Najbardziej aktywne akcje

	1D	1M	% obrotów	obroty (PLN/USD)	
PKOBP	34,66	↑ 1,88%	4,4%	10,0%	88/23
KGHM	209,40	↑ 5,97%	4,7%	9,9%	88/23
CDPROJEKT	161,50	↓ -4,39%	-18,1%	6,8%	60/15
CCC	114,80	↑ 13,27%	13,8%	6,1%	53/14

Wydarzenia w spółkach

Spółka	Wydarzenie
VERCOM	Debiut na Głównym Rynku GPW
ULMA	Zwyczajne walne zgromadzenie
MEDINICE	Nadzwyczajne walne zgromadzenie
REMAK	Zwyczajne walne zgromadzenie
ZYWIEC	Dzień wypłaty dywidendy w wysokości 16 PLN na akcję

Prognozy makro

Godz.	Wydarzenie	Będzie	Ostatnio
14:30	Wnioski o zasiłek dla bezrobotnych	US	540 tys. 553 tys.

Informacje ze spółek

Pekao

Skonsolidowane wyniki za I kwartał

	I kwartał 2021	I kwartał 2020	zmiana
Wynik odsetkowy	1 333,6	1 428,0	-6,6%
Wynik z prowizji	615,9	614,0	0,3%
Koszty działania	-1 247,2	-1 250,0	-0,2%
Saldo rezerw	-176,0	-331,0	-46,8%
Zysk netto	245,6	187,0	31,3%

Wg MSR/MSSF; mln PLN

ING

Skonsolidowane wyniki za I kwartał

	I kwartał 2021	I kwartał 2020	zmiana
Wynik odsetkowy	1 141,6	1 152,0	-0,9%
Wynik z prowizji	428,3	359,0	19,3%
Koszty działania	-820,8	-775,0	5,9%
Saldo rezerw	-128,8	-295,0	-56,3%
Zysk netto	385,6	267,0	44,4%

Wg MSR/MSSF; mln PLN

Mangata

Skonsolidowane wyniki za I kwartał

	zmiana r/r	I kwartał 2021	IV kwartał 2020	III kwartał 2020	II kwartał 2020	I kwartał 2020
Przychody	12,6%	182,1	145,1	137,9	121,4	161,7
EBITDA	49,2%	29,0	17,9	19,4	17,7	19,4
EBIT	74,2%	19,5	8,5	10,9	9,4	11,2
Zysk netto	27,0%	16,1	7,1	8,3	5,8	12,7
Marże						
Marża EBITDA		15,9%	12,3%	14,0%	14,5%	12,0%
Marża EBIT		10,7%	5,8%	7,9%	7,8%	6,9%
Marża netto		8,8%	4,9%	6,0%	4,8%	7,8%

Wg MSR/MSSF; mln PLN

Asbis

Skonsolidowane kwartalne sprawozdanie finansowe

	I kw. 2021	I kw. 2020	zmiana (r/r)
Przychody	733,4	505,5	45,1%
EBITDA	24,1	7,4	225,7%
EBIT	23,0	6,4	259,4%
Zysk netto	15,1	2,3	556,5%
Marże			
Marża EBITDA	3,3%	1,5%	
Marża EBIT	3,1%	1,3%	
Marża netto	2,1%	0,5%	

Wg MSR/MSSF; mln USD

Netia

Skonsolidowane kwartalne sprawozdanie finansowe

	I kw. 2021	I kw. 2020	zmiana (r/r)
Przychody	324,3	323,1	0,4%
EBITDA	110,6	106,4	3,9%
EBIT	19,9	16,6	19,9%
Zysk netto	13,5	13,4	0,7%
Marże			
Marża EBITDA	34,1%	32,9%	
Marża EBIT	6,1%	5,1%	
Marża netto	4,2%	4,1%	

Wg MSR/MSSF; mln PLN

Forever Entertainment Raport okresowy za I kwartał 2021

	I kwartał 2021	I kwartał 2020	zmiana (r/r)
Przychody	7,5	6,5	15,9%
EBITDA	2,8	4,5	-36,7%
EBIT	2,6	4,2	-39,0%
Zysk netto	2,1	3,6	-42,0%
Marże			
Marża EBITDA	37,8%	69,2%	
Marża EBIT	34,1%	64,9%	
Marża netto	28,2%	56,4%	

Wg MSR/MSSF; mln PLN

Oponeo.pl

Przychody ze sprzedaży w kwietniu 2021r.

Wstępna wielkość przychodów ze sprzedaży netto osiągniętych przez Oponeo.pl w kwietniu 2021 roku wynosi 113 423 tys. zł, co oznacza wzrost o 2% w stosunku do wielkości przychodów osiągniętych w kwietniu 2020 roku (111 196 tys. zł). Narastająco przychody za okres od 01 stycznia do 30 kwietnia 2021 roku ukształtowały się na poziomie 319 138 tys. zł, co stanowi 20% wzrost względem przychodów odnotowanych w analogicznym okresie roku ubiegłego w wysokości 266 875 tys. zł. Podstawowym czynnikiem, który wpłynął na wielkość przychodów uzyskanych w kwietniu 2021 roku był wzrost liczby

zamówień wynikający z systematycznego rozwoju firmy oraz wzmocnienia marki Oponeo.pl.

Pekao

Rekomendacja niedzielenia zysku za 2020r.

Zarząd Banku Pekao SA rekomenduje, by 75% zysku osiągniętego w 2020 roku, czyli kwota 842,5 mln zł, pozostało niepodzielone. Zgodnie z propozycją zarządu ok. 25% zysku netto za 2020 roku trafić ma na kapitał rezerwowy. Pekao podało, że propozycja podziału zysku oraz pozostawienia niepodzielonej części zysku uzyskała pozytywną ocenę rady nadzorczej. Uzasadnieniem takiego sposobu podziału zysku oraz pozostawienia niepodzielonej części zysku jest zalecenie Komisji Nadzoru Finansowego dotyczące między innymi wstrzymania wypłaty dywidendy w pierwszym półroczu 2021 roku. Bank poinformował, że uwzględnił również obecną sytuację w Polsce związana ze stanem epidemii koronawirusa, w tym jej potencjalny wpływ na bank i sektor bankowy.

Torpol

Szacunek zysku netto za 1 kw. 2021r.

Grupa Torpol wstępnie szacuje, że jej skonsolidowany zysk netto w pierwszym kwartale 2021 roku wyniósł 6,5 mln zł wobec 7,1 mln zł zysku rok wcześniej. Przychody netto grupy Torpol w pierwszym kwartale 2021 roku wyniosły 219,5 mln zł wobec 249 mln zł przed rokiem. Zysk ze sprzedaży brutto po trzech miesiącach 2021 roku sięga 16,5 mln zł, a przed rokiem wynosił 17,6 mln zł. Na koniec pierwszego kwartału grupa Torpol miała 476,3 mln zł środków pieniężnych i ich ekwiwalentów. Na koniec grudnia 2020 roku było to 404,9 mln zł. Ostateczne wyniki finansowe za pierwszy kwartał Torpol przedstawi 21 maja.

Instal Kraków

Rekomendacja wypłaty dywidendy

Zarząd Instal Kraków rekomenduje wypłatę dywidendy z zysku za 2020 rok w łącznej kwocie 10,93 mln zł, co daje dywidendę na akcję na poziomie 1,5 zł. Proponowany dzień dywidendy to 8 lipca, a jej wypłata miałaby nastąpić 20 lipca. Pozostała część zysku, w kwocie 9,84 mln zł, ma trafić na kapitał zapasowy.

PKN Orlen

Dane makro za kwiecień

Modelowa marża downstream Grupy PKN Orlen wyniosła 10,7 USD/b w kwietniu 2021 r. wobec 8,5 USD/b miesiąc wcześniej i 14,3 USD/b w kwietniu 2020 r. Modelowa marża rafineryjna z dyferencjałem Ural/Brent grupy PKN Orlen wyniosła 4,5 USD/b w kwietniu 2021 r. w porównaniu do 3 USD/b miesiąc wcześniej. W kwietniu 2020 r. marża wynosiła 9,6 USD/b. Dyferencjał ropy Ural/Brent wynosił w tych okresach odpowiednio: 2,5 USD/b, 2,2 USD/b i 2,7 USD/b. Modelowa marża petrochemiczna wyniosła odpowiednio: 1 469 euro/ t, 1 232 euro/ t i 944 euro/ t.

Enel-Med

Plan emisji akcji stanowiących do 20% w kapitale zakładowym

Enel-Med podjął decyzję o zamiarze podwyższenia kapitału zakładowego w drodze emisji akcji nieprzekraczającej 20% udziału w obecnym kapitale zakładowym, co stanowić będzie nie więcej niż ok. 16,7% udziału w podwyższonym kapitale zakładowym. Emisja miałaby zostać przeprowadzona z wyłączeniem w całości prawa poboru dotychczasowych akcjonariuszy w drodze subskrypcji prywatnej w ramach oferty publicznej zwolnionej z obowiązku publikowania prospektu. Podwyższenie kapitału zakładowego spółki w drodze emisji akcji ma być jednym z istotnych czynników pozwalających na zwiększenie dynamiki rozwoju spółki oraz realizację planów inwestycyjnych i celów strategicznych, w szczególności w zakresie rozbudowy sieci klinik stomatologicznych w całej Polsce, istotnego powiększenia sieci przychodni ogólnomedycznych oraz inwestycji w nowe technologie, w tym w rozwój aplikacji mobilnej, e-wizyty, integrację mobilnych urządzeń medycznych oraz w platformy medyczne z wybranymi partnerami biznesowymi.

Gaming Factory

Wypłata 0,27 zł dywidendy na akcję

Akcjonariusze Gaming Factory zdecydowali o wypłacie dywidendy z zysku za 2020 rok w łącznej kwocie 1,5 mln zł, czyli 0,27 zł na akcję. Pozostała część zysku za 2020 rok, w kwocie ok. 522 tys. zł, trafi na

kapitał zapasowy spółki. Dniem dywidendy będzie 14 maja, a jej wypłata nastąpi 24 maja.

11 bit studios

Rekomendacja Zarządu w sprawie podziału zysku za rok 2020

Zarząd 11 bit studios poinformował, że w dniu 5 maja 2021 roku podjął uchwałę w sprawie zarekomendowania Zwyczajnemu Walnemu Zgromadzeniu Spółki przeznaczenia całości zysku netto wypracowanego przez Spółkę w 2020 roku w wysokości 37 363 131 zł na kapitał zapasowy. Rekomendacja została przedłożona do oceny Radzie Nadzorczej Spółki. Ostateczną decyzję w sprawie podziału zysku za 2020 roku podejmie Zwyczajne Walne Zgromadzenie Spółki.

BoomBit

Informacja o miesięcznych przychodach ze sprzedaży

BoomBit przekazał informację o szacunkowych skonsolidowanych przychodach ze sprzedaży grupy kapitałowej oraz kosztach prowizji platform i User Acquisition (pozyskiwanie graczy) w kwietniu 2021 r. Dane prezentują się następująco:

- przychody ze sprzedaży 21,54 mln zł
- koszt prowizji platform 1,38 mln zł
- koszt User Acquisition 12,61 mln zł

Bloober Team

Ustalenie daty premiery "Observer: System Redux" na PS4 i Xbox

Zarząd Spółki Bloober Team przekazał informację o ustaleniu daty światowej premiery gry "Observer: System Redux" na platformy PlayStation 4 oraz Xbox One w wersji cyfrowej oraz pudełkowej - na dzień 16 lipca 2021, oraz w wersji pudełkowej na platformy PlayStation 5, PC oraz Xbox Series X|S - na dzień 16 lipca 2021. Cena gry została ustalona na wyjściowym poziomie 29,99 Euro/USD.

All in! Games

Wezwanie do wykonania umowy

All in! Games otrzymał w dniu 05.05.2021 r. od pełnomocnika spółki The Knights of Unity Spółka z ograniczoną odpowiedzialnością z siedzibą we Wrocławiu, będącej deweloperem gry Tools Up!, dokumentu zatytułowanego "Przedsądowe wezwanie do wykonania umowy". Zgodnie z treścią pisma, spółka The Knight of Unity sp. z o.o. oczekuje od All in! Games dokonania cesji wszelkich umów dystrybucyjnych dotyczących gry Tools Up! oraz przeniesienia na The Knights of Unity sp. z o.o. administracji kontem na każdej z platform sprzedażowych lub usunięcia gry z platformy, jeżeli przeniesienie administracji nie jest możliwe. W opinii Zarządu Spółki, żądanie spółki The Knight of Unity jest niezasadne. Niezależnie od niniejszej oceny otrzymanego pisma, intencją Zarządu Spółki jest kontynuowanie korzystnej dla obydwu stron współpracy ze spółką The Knights of Unity sp. z o.o.. Z tego względu Zarząd Spółki będzie czynił starania w celu polubownego rozwiązania sprawy.

Sonel

Znacząca umowa podmiotu powiązanego Foxytech

Spółka poinformowała, że jej podmiot powiązany Foxytech w związku z wygranym postępowaniem przetargowym, zawarł w dniu 05.05.2021 r., dwie umowy ze spółką Tauron Dystrybucja Spółka Akcyjna z siedzibą w Krakowie na dostawę statycznych bezpośrednich liczników energii elektrycznej z wbudowanym modemem LTE na potrzeby TAURON Dystrybucja S.A. Przedmiotem umów jest dostarczanie, w okresie od lipca 2021 roku do września 2021 roku, liczników oraz anten, na łączną kwotę 10.75 mln netto. Umowy przewidują prawo opcji polegające na możliwości zwiększenia zamówień o łączną kwotę 10.75 mln PLN netto, z realizacją dostaw w okresie od października 2021 roku do czerwca 2022 roku. W związku z powyższym łączna maksymalna wartość umów może wynieść 21.50 mln PLN netto.

Asbis

Decyzja o wypłacie jeszcze 0.20 USD dywidendy

Akcjonariusze spółki zdecydowali o wypłacie dywidendy z zysku netto za 2020 r. w wysokości 0.20 USD na akcję, czyli łącznie 11.1 mln USD. Całościowa dywidenda z zysku za 2020 r. wyniesie 0.30 USD na

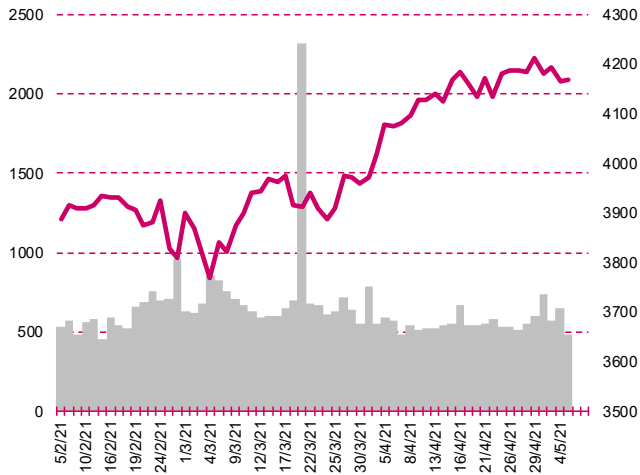
akcję, czyli łącznie 16.65 mln USD, uwzględniając wypłaconą wcześniej zaliczkę. W grudniu spółka wypłaciła zaliczkę na poczet dywidendy z zysku za 2020 rok w wysokości 5.55 mln USD, co stanowiło 0.10 USD na akcję. Dzień prawa do 0.20 USD dywidendy to 17 maja, a jej wypłata nastąpi 27 maja 2021 roku.

Asbis

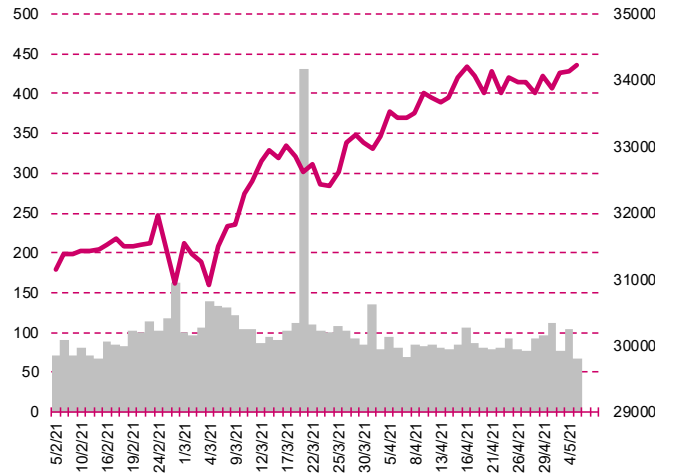
Ponowny wybór członków do Rady Dyrektorów

Spółka poinformowała, że Zwyczajne Walne Zgromadzenie Akcjonariuszy, które odbyło się w dniu 05 maja 2021 roku wybrało ponownie w skład Rady Dyrektorów Pana Tasos.A. Panteli oraz Panią Marię Petridou.

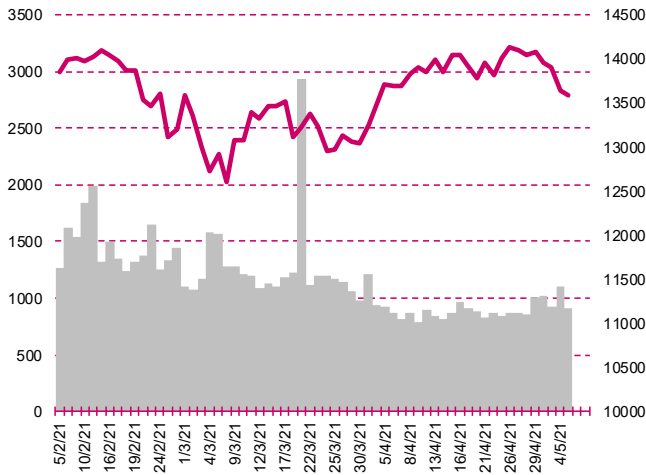
S&P500



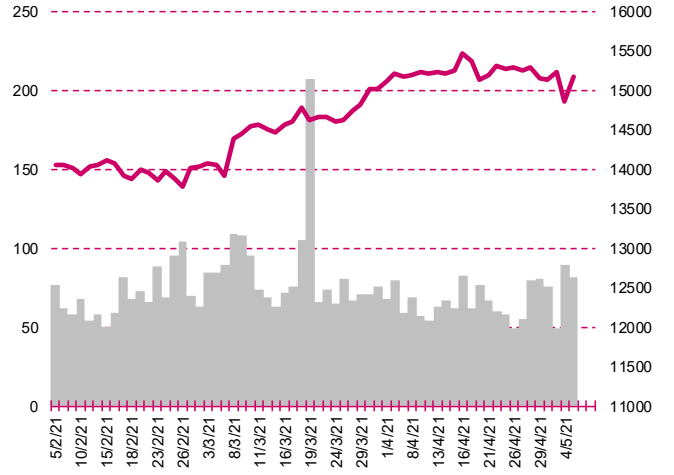
DOW JONES



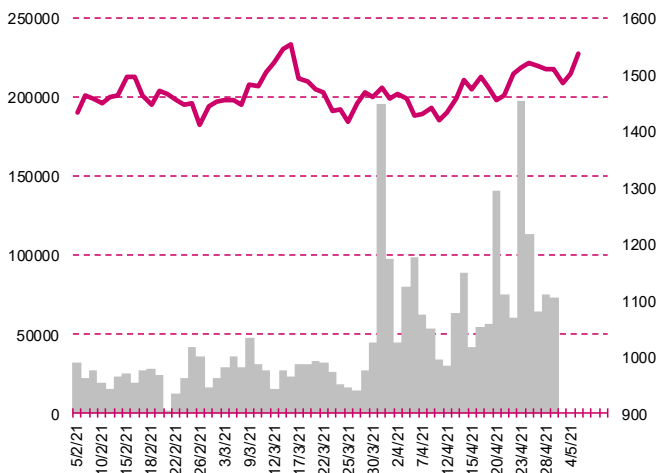
NASDAQ



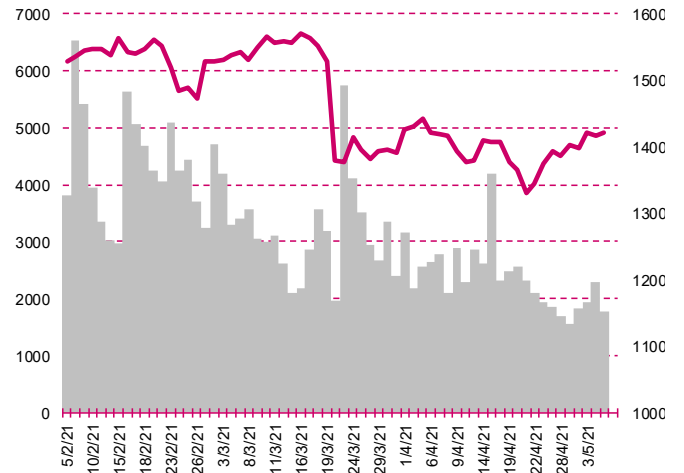
DAX



RTSi\$



XU100



Kalendarium

	Poniedziałek 3 maja '21	Wtorek 4 maja '21	Środa 5 maja '21	Czwartek 6 maja '21	Piątek 7 maja '21
Dane makro	Indeks PMI dla przemysłu fin. (GER)(EU)(US), Raport ISM dla przemysłu (US)	Indeks PMI dla przemysłu fin. (CN)(PL), Bilans handlu zagranicznego (US)	Indeks PMI dla usług fin. (GER)(EU), Raport ADP (US), Raport ISM dla usług (US)	Wnioski o zasiłek dla bezrobotnych (US)	Handel zagraniczny (CN), Produkcja przemysłowa (GER), Stopa bezrobocia (US)
Wyniki spółek			SYNERGA	INGBSK, PEKAO, NETIA, ASBIS, KETY	MOL, XTB
Dzień dywidendy		ROPCZYCE		PCCEXOL, PCCROKITA	
Inne					

	Poniedziałek 10 maja '21	Wtorek 11 maja '21	Środa 12 maja '21	Czwartek 13 maja '21	Piątek 14 maja '21
Dane makro		Inflacja CPI (CN), Inflacja PPI (CN), Indeks instytutu ZEW (GER)	Inflacja CPI fin. (GER)(US)	Inflacja PPI (US), Wnioski o zasiłek dla bezrobotnych (US)	PKB (PL), Inflacja CPI fin. (PL), Sprzedaż detaliczna (US), Produkcja przemysłowa (US), Indeks Uniwersytetu Michigan wst. (US)
Wyniki spółek	STALEXP	MILLENNIUM	AMBRA, CYFRPLSAT, KGHM, LOKUM, RYVU, BOS	DOMDEV, BNPPPL, EUROCASH, 11BIT, ALLEGRO, GRUPAAZOTY, PULAWY, NEUCA, DEBICA, ENERGA, MOSTALZAB	DEVELIA, ULTGAMES, LENA, KRUSZWICA, ZPUE, GETINOBLE
Dzień dywidendy		NEUCA		INTERAOLT	
Inne					

Departament Analiz

Marcin Materna, CFA

Doradca inwestycyjny
+48 22 598 26 82
marcin.materna@millenniumdm.pl

Marcin Palenik, CFA

+48 22 598 26 71
marcin.palenik@millenniumdm.pl

Artur Topczewski

Doradca inwestycyjny
+48 22 598 26 59
artur.topczewski@millenniumdm.pl

Adam Zajler

+48 22 598 26 88
adam.zajler@millenniumdm.pl

Grzegorz Gawkowski

Makler papierów wartościowych
+48 22 598 26 05
grzegorz.gawkowski@millenniumdm.pl

Dyrektor
banki, ubezpieczenia

Analityk
branża spożywcza,
handel detaliczny

Analityk
fundusze inwestycyjne
deweloperzy

Analityk akcji
branża IT, media, przemysł

Analityk
fundusze inwestycyjne
gry

Departament Sprzedaży

Radosław Zawadzki

+48 22 598 26 34
radoslaw.zawadzki@millenniumdm.pl

Arkadiusz Szumilak, CFA

+48 22 598 26 75
arkadiusz.szumilak@millenniumdm.pl

Jarosław Oldakowski

+48 22 598 26 11
jaroslaw.oldakowski@millenniumdm.pl

Leszek Iwaniec

+48 22 598 26 90
leszek.iwaniec@millenniumdm.pl

Marek Pszczółkowski

+48 22 598 26 60
marek.pszczolkowski@millenniumdm.pl

Marcin Czerwonka

+48 22 598 26 70
marcin.czerwonka@millenniumdm.pl

Dyrektor

Millennium Dom Maklerski S.A.
ul. Żaryna 2A, Millennium Park III
02-593 Warszawa Polska

Ważne informacje

Wszelkie informacje zawarte w niniejszym raporcie mają wyłącznie charakter informacyjny i nie stanowią one rekomendacji w rozumieniu Rozporządzenia delegowanego komisji (UE) 2016/958 z dnia 9 marca 2016 r. uzupełniającego rozporządzenie Parlamentu Europejskiego i Rady (UE) nr 596/2014 w odniesieniu do regulacyjnych standardów technicznych dotyczących środków technicznych do celów obiektywnej prezentacji rekomendacji inwestycyjnych lub innych informacji rekomendujących lub sugerujących strategię inwestycyjną oraz ujawniania interesów partycularnych lub wskazań konfliktów interesów, w wyniku doradztwa inwestycyjnego, oferty ani też kierowanego do kogokolwiek (lub jakiegokolwiek grupy osób) zaproszenia do zawarcia transakcji na instrumencie bądź instrumentach finansowych.

Niniejszy raport został przygotowany z dochowaniem należytej staranności i rzetelności, w oparciu o fakty uznane za wiarygodne, jednak Millennium Dom Maklerski S.A. nie gwarantuje, że są one w pełni dokładne i kompletne. Podstawą przygotowania raportu były wszelkie informacje na temat spółek, jakie były publicznie dostępne i znane sporządzającemu do dnia jego sporządzenia. Przedstawione prognozy są oparte wyłącznie o analizę przeprowadzoną przez Millennium Dom Maklerski S.A. bez uzgodnień ze spółkami będącymi przedmiotem raportu ani z innymi podmiotami i opierają się na szeregu założeń, które w przyszłości mogą okazać się niefortunne. Millennium Dom Maklerski S.A. nie udziela żadnego zapewnienia, że podane prognozy sprawdzą się. Inwestowanie w akcje spółek wymienionych w niniejszej analizie wiąże się z szeregiem ryzyk związanych między innymi z sytuacją makroekonomiczną, zmianami regulacji prawnych, zmianami sytuacji na rynkach towarowych, ryzykiem stóp procentowych, których wyeliminowanie jest praktycznie niemożliwe.

Treść raportu nie była udostępniona spółkom będącym przedmiotem raportu przed jego opublikowaniem. Millennium Dom Maklerski S.A. nie ponosi odpowiedzialności za szkody poniesione w wyniku decyzji podjętych na podstawie informacji zawartych w niniejszym raporcie analitycznym.

Osoba lub osoby wskazane w prawym dolnym rogu pierwszej strony niniejszego raportu sporządziły analizę, informacja o stanowiskach osób sporządzających jest zawarta w górnej części ostatniej strony niniejszej publikacji. Wynagrodzenie otrzymywane przez osoby sporządzające raport nie jest bezpośrednio zależne od wyników finansowych uzyskiwanych przez Millennium Dom Maklerski S.A. w ramach transakcji lub usług z zakresu bankowości inwestycyjnej, dotyczących instrumentów finansowych emitentów, których dotyczy niniejszy raport.

Niniejszy raport stanowi badanie inwestycyjne i został przygotowany przez Millennium Dom Maklerski S.A. wyłącznie na potrzeby klientów Millennium Dom Maklerski S.A., nie stanowi reklamy ani oferowania papierów wartościowych, może być on także dystrybuowany za pomocą środków masowego przekazu, na podstawie każdorazowej decyzji Dyrektora Departamentu Doradztwa i Analiz. Rozpowszechnianie lub powielanie niniejszego materiału w całości lub w części bez pisemnej zgody Millennium Dom Maklerski S.A. jest zabronione. Niniejszy dokument, ani jego kopia nie mogą zostać bezpośrednio lub pośrednio przekazane lub wydane osobom w USA, Australii, Kanadzie, Japonii.

Nadzór nad Millennium Dom Maklerski S.A. sprawuje Komisja Nadzoru Finansowego.

Powiązania Millennium Dom Maklerski S.A. ze spółkami będącymi przedmiotem niniejszego raportu

Jest możliwe, że Millennium Dom Maklerski S.A. w ramach prowadzonej działalności maklerskiej świadczy, będzie świadczył, lub w przeszłości świadczył usługi na rzecz spółek i innych podmiotów wymienionych w niniejszym raporcie. Millennium Dom Maklerski S.A. nie wyklucza złożenia emitentowi papierów wartościowych, będących przedmiotem raportu oferty świadczenia usług maklerskich. Informacje o konflikcie interesów powstałym w związku ze sporządzeniem raportu (o ile występuje) znajdują się poniżej.

Millennium Dom Maklerski S.A. pełni funkcję animatora emitenta dla spółek: Ciech, Wielton, Selena FM, Skyline, Eurotel, Dekpol, GKS Katowice, Lokum Deweloper, Zamet Industry, od których otrzymał wynagrodzenie z tego tytułu. Millennium Dom Maklerski S.A. pełni funkcję animatora rynku dla spółek: Ciech, Wielton, Selena FM, Skyline, KGHM, PZU, GKS Katowice, Eurotel, Dekpol, Lokum Deweloper, Zamet Industry.

Millennium Dom Maklerski S.A. w ciągu ostatnich 12 miesięcy pełnił funkcję oferującego w trakcie oferty publicznej dla akcji spółki: Lokum Deweloper S.A., od której otrzymał wynagrodzenie z tego tytułu. Millennium Dom Maklerski S.A. w ciągu ostatnich 12 miesięcy mógł zawierać umowy ze spółkami Getin Noble Bank oraz Getin Holding w zakresie bankowości inwestycyjnej.

Spółki będące przedmiotem raportu mogą być klientami Grupy Kapitałowej Millennium Banku S.A., głównego akcjonariusza Millennium Dom Maklerskiego S.A. Pomiędzy Millennium Dom Maklerski S.A., a spółkami będącymi przedmiotem niniejszego raportu nie występują żadne inne powiązania, o których mowa w Rozporządzeniu delegowanym komisji (UE) 2016/958 z dnia 9 marca 2016 r. uzupełniającego rozporządzenie Parlamentu Europejskiego i Rady (UE) nr 596/2014 w odniesieniu do regulacyjnych standardów technicznych dotyczących środków technicznych do celów obiektywnej prezentacji rekomendacji inwestycyjnych lub innych informacji rekomendujących lub sugerujących strategię inwestycyjną oraz ujawniania interesów partycularnych lub wskazań konfliktów interesów, które byłyby znane sporządzającemu niniejszy raport.

Rozwiązania organizacyjne ustanowione w celu zapobiegania konfliktom interesów:

Zasady zarządzania konfliktami interesów w Millennium Dom Maklerski S.A. zostały zawarte w Polityce zarządzania konfliktami interesów w Millennium Dom Maklerski S.A.

Przyjęte dla zapobiegania konfliktom interesów rozwiązania organizacyjne określa między innymi Regulamin organizacyjny Spółki Akcyjnej Millennium Dom Maklerski, który przewiduje: (a) nadzór nad osobami, których główne funkcje obejmują prowadzenie działań w imieniu lub świadczenie usług dla Klientów, których interesy mogą być sprzeczne lub w inny sposób reprezentują różne sprzeczne interesy, w tym interesy Domu Maklerskiego; (b) środki zapobiegające lub ograniczające wywieranie przez osobę trzecią niewłaściwego wpływu na sposób, w jaki upoważniona osoba wykonuje czynności w ramach usług świadczonych przez Dom Maklerski (c) organizacyjne oddzielenie od siebie osób (zespołów) zajmujących się wykonywaniem czynności, które wiążą się z ryzykiem powstania konfliktu interesów, (d) zapewnienie każdej jednostce organizacyjnej Domu Maklerskiego i jej pracownikom niezależności w zakresie, w jakim dotyczy to interesów Klientów, na rzecz których taka jednostka wykonuje określone czynności.

Przyjęte dla zapobiegania konfliktom interesów rozwiązania określa również Regulamin wynagradzania, który zapewnia, że nie istnieją żadne powiązania pomiędzy wysokością wynagrodzeń pracowników różnych jednostek organizacyjnych lub wysokością przychodów osiąganych przez różne jednostki organizacyjne, jeżeli jednostki te wykonują czynności, które wiążą się z ryzykiem powstania konfliktu interesów.

Ograniczenia dotyczące przepływu informacji w celu zapobiegania konfliktom interesów, w tym informacji poufnych i stanowiących tajemnicę zawodową, określa Regulamin ochrony przepływu informacji poufnych oraz stanowiących tajemnicę zawodową w Millennium Dom Maklerski S.A.