

Raport dzienny

27 kwietnia 2021

Główne indeksy

Indeks		Zmiana 1D	Zmiana 1M	Zmiana 1Y	obroty PLN/USDm
WIG20	2 005	↑ 0,93%	4,5%	26,0%	586/155
WIG30	2 373	↑ 0,89%	4,1%	28,9%	539/142
mWIG40	4 403	↓ -0,09%	1,8%	37,7%	196/51
sWIG80	19 279	↑ 0,35%	5,1%	66,9%	76/20
WIG	59 731	↑ 0,63%	3,8%	33,6%	784/207
WIGBANKI	5 536	↑ 0,55%	2,3%	51,8%	121/32

Główne indeksy światowe

		1D	1M	3M	1Y
Dow Jones	33 982	↓ -0,18%	2,75%	12,14%	40,81%
S&P500	4 188	↑ 0,18%	5,36%	11,65%	45,48%
NASDAQ	14 139	↑ 0,87%	7,61%	6,54%	61,95%
DAX	15 296	↑ 0,11%	3,71%	12,30%	43,49%
RTSI\$	1 519	↑ 0,49%	4,79%	9,07%	40,20%
XU100	1 374	↑ 2,14%	-0,59%	-6,34%	35,68%

Surowce

		1D	1M	3M	1Y
Miedź (USD/t)	9 751,0	↑ 2,09%	8,8%	21,8%	89,7%
Ropa (USD/bbl)	66,1	↑ 0,75%	2,7%	20,0%	89,0%
Srebro (USD/OZ)	26,2	↑ 0,25%	5,8%	3,1%	72,9%
Złoto (USD/OZ)	1 781,7	↑ 0,16%	2,8%	-3,5%	4,0%

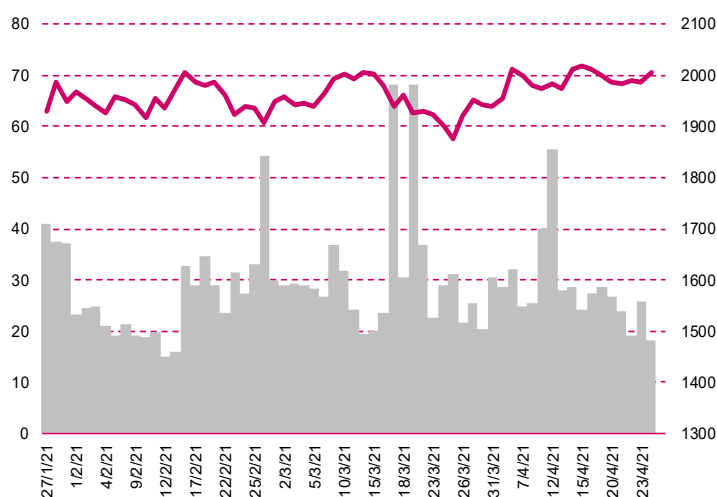
Waluty

		1D	1M	3M	1Y
USD/PLN	3,7755	↑ 0,14%	-4,7%	0,6%	-10,0%
EUR/PLN	4,5587	↑ 0,01%	-2,3%	0,2%	0,5%
EUR/USD	1,2074	↓ -0,12%	2,5%	-0,4%	11,6%
USD/HUF	301,16	↑ 0,13%	-2,3%	1,3%	-8,3%

Informacje ze spółek

- PKO BP** Prognoza wyników w I kwartale
- PCF Group** Skonsolidowany raport za rok 2020
- PMPG** Skonsolidowane wyniki kwartalne
- Efekt** Skonsolidowane wyniki kwartalne
- Euco** Skonsolidowane wyniki za IV kwartał
- BOŚ** Utworzenie rezerwy na kredyty walutowe
- DataWalk** Sprzedaż do Biuro Prokuratora Generalnego Rhode Island
- Boryszew** Zobowiązanie do zapłaty 28,6 mln PLN zaległego podatku
- Games Operators** Zawarcie umowy na wykonanie i wydanie gry „City of Atlantis”
- AB** Perspektywa dwucyfrowego wzrostu w 2021 roku
- Cyfrowy Polsat** Zaproszenie do sprzedaży 20,86% akcji Netii po cenie 5,77 zł/szt.
- INTERSPORT Polska** Wstępne szacunki wyników za rok 2020/21
- ASBISc** Sprzedaż 0,59% akcji kluczowym pracownikom

WIG20



Rentowność skarbowych papierów dłużnych

	3M	1Y	2Y	5Y	10Y
Polska	0,11%	0,01%	0,08%	0,84%	1,56%
Węgry	0,49%	0,62%	0,90%	1,74%	2,69%
Niemcy	-0,62%	-0,59%	-0,69%	-0,61%	-0,26%
USA	0,01%	0,07%	0,17%	0,83%	1,57%

Wygrani/Przegrani

	1D	1D
DINOPL	256,50 ↑ 4,91%	CDPROJEKT 168,98 ↓ -1,26%
LPP	9240,00 ↑ 3,94%	ASSECOPOL 69,40 ↓ -1,00%

Najbardziej aktywne akcje

	1D	1M	% obrotów	obroty (PLN/USD)
PKOBP	32,76 ↑ 0,18%	0,7%	9,0%	52/13
CDPROJEKT	168,98 ↓ -1,26%	-20,3%	8,4%	49/12
KGHM	204,60 ↑ 1,84%	15,7%	7,4%	43/11
ALLEGRO	56,60 ↑ 0,18%	7,3%	5,5%	32/8

Wydarzenia w spółkach

Spółka	Wydarzenie
EUROCASH	Zwyczajne walne zgromadzenie
NEUCA	Zwyczajne walne zgromadzenie
PCCEXOL	Zwyczajne walne zgromadzenie
PEKAO	Konferencja Banku Pekao
PCCROKITA	Zwyczajne walne zgromadzenie

Prognozy makro

Godz.	Wydarzenie	Będzie	Ostatnio
16:00	Indeks zaufania konsumentów - Conference Boar US	112,1	109,7

Informacje ze spółek

PKO BP

Prognoza wyników w I kwartale

	IQ'20	IVQ'20	IQ'21	% r/r
Wynik odsetkowy	2 708,0	2 458,0	2 399,0	-11,4%
Wynik prowizyjny	978,0	1 024,0	1 095,7	12,0%
Dochody	3 535,0	3 674,0	3 681,1	4,1%
Koszty	1 788,0	1 417,0	1 613,6	-9,8%
Wynik operacyjny	1 747,0	2 257,0	2 067,5	18,3%
Rezerwy	-607,0	-723,0	-250,0	-58,8%
Zysk brutto	1 055,0	1 164,0	1 817,5	72,3%
Podatek bankowy	262,0	261,0	262,0	
Zysk netto	503,0	627,0	1 177,9	134,2%

PCF Group

Skonsolidowany raport za rok 2020

	IV kwartał 2020	IV kwartał 2019	zmiana r/r	I-IV kw. 2020	I-IV kw. 2019	zmiana
Przychody	-	-	-	103,8	83,9	23,6%
EBITDA	-	-	-	31,9	9,8	226,3%
EBIT	-	-	-	25,6	5,3	382,6%
Zysk netto	-	-	-	24,6	4,8	409,1%
Marże						
Marża EBITDA	-	-		30,8%	11,7%	
Marża EBIT	-	-		24,7%	6,3%	
Marża netto	-	-		23,7%	5,8%	

Wg MSR/MSSF; mln PLN;

PMPG

Skonsolidowane wyniki kwartalne

	IV kwartał 2020	IV kwartał 2019	zmiana r/r	I-IV kw. 2020	I-IV kw. 2019	zmiana
Przychody	9,1	13,6	-33,5%	32,8	49,6	-33,9%
EBITDA	1,7	-0,8	-	2,9	0,4	644,7%
EBIT	1,4	-1,1	-	1,8	-0,8	-
Zysk netto	2,5	-11,5	-	4,9	-11,2	-
Marże						
Marża EBITDA	19,0%	-5,7%		9,0%	0,8%	
Marża EBIT	15,4%	-7,9%		5,6%	-1,6%	
Marża netto	28,1%	-84,3%		14,8%	-22,6%	

Wg MSR/MSSF; mln PLN;

Efekt

Skonsolidowane wyniki kwartalne

	IV kwartał 2020	IV kwartał 2019	zmiana r/r	I-IV kw. 2020	I-IV kw. 2019	zmiana
Przychody	6,5	9,2	-29,3%	30,7	47,7	-35,7%
EBITDA	-5,5	31,4	-	4,7	37,2	-87,3%
EBIT	-6,9	30,5	-	2,9	33,6	-91,4%
Zysk netto	-6,9	24,0	-	0,4	27,1	-98,7%
Marże						
Marża EBITDA	-84,9%	342,6%		15,4%	78,0%	
Marża EBIT	-105,9%	332,8%		9,4%	70,4%	
Marża netto	-106,6%	261,4%		1,2%	56,7%	

Wg MSR/MSSF; mln PLN;

Euco

Skonsolidowane wyniki za IV kwartał

	IV kwartał 2020	IV kwartał 2019	zmiana	I-IV kw. 2020	I-IV kw. 2019	zmiana
Przychody	18,4	15,1	22,0%	62,0	74,6	-16,9%
EBITDA	4,3	3,4	28,7%	13,6	14,8	-8,3%
EBIT	3,8	2,9	29,5%	11,6	12,6	-7,7%
Zysk netto	2,7	1,6	69,1%	6,9	7,3	-5,6%
Marże						
Marża EBITDA	23,5%	22,3%		21,9%	19,9%	
Marża EBIT	20,7%	19,5%		18,7%	16,8%	
Marża netto	14,6%	10,6%		11,1%	9,8%	

Wg MSR/MSSF; mln PLN

BOŚ

Utworzenie rezerwy na kredyty walutowe

BOŚ Bank zdecydował o utworzeniu rezerwy na ryzyko prawne związane z kredytami hipotecznymi denominowanymi do waluty obcej i obecnie łączna kwota rezerwy wynosi 399 mln zł. W poniedziałek akcjonariusze banku na NWZ zdecydowali o zdjęciu z porządku obrad punktu dotyczącego wyrażenia zgody na przystąpienie do programu ugód z klientami posiadającymi kredyty walutowe.

DataWalk

Sprzedaż do Biuro Prokuratora Generalnego Rhode Island

Spółka zależna od DataWalk otrzymała zamówienia z Rhode Island Office of Attorney General, którego przedmiotem jest sprzedaż licencji wieczystej platformy analitycznej DataWalk. Biuro prokuratora generalnego Rhode Island odpowiada za zwiększenie bezpieczeństwa obrotu gospodarczego i publicznego Rhode Island oraz zapewnienie zaufania społecznego do władz stanowych i walkę z korupcją. Biuro Prokuratora Generalnego Rhode Island zastosuje platformę analityczną DataWalk do analiz wywiadowczych i dochodzeń wspierających działalność RIAG. Spółka nie podała wartości zleceni, a jedynie informację że zamówienie potwierdza zdolność DataWalk do skutecznej obsługi agencji rządowych w USA na szczeblu stanowym oraz może mieć pozytywny wpływ na pozycję konkurencyjną, co może przekładać się w przyszłości na sytuację finansową oraz perspektywy rozwoju.

Boryszew

Zobowiązanie do zapłaty 28,6 mln PLN zaległego podatku

Spółka poinformowała, że ZM Silesia, spółka pośrednio zależna Boryszewa, otrzymała decyzję Dyrektora Izby Administracji Skarbowej określającą zaległe zobowiązanie z tytułu VAT za 2012 rok w kwocie 28.6 mln PLN powiększone o odsetki w kwocie około 16 mln PLN. Jak podano, decyzja jest ostateczna. W związku z odmienną oceną okoliczności spółka zamierza zaskarżyć decyzję do Wojewódzkiego Sądu

Administracyjnego. Ryzyka związane z otrzymaną decyzją ujęte są w księgach rachunkowych emitenta jako zobowiązanie bilansowe (wartość zobowiązania wynikająca z decyzji) oraz jako zobowiązanie warunkowe (wartość odsetek). Mając powyższe na uwadze, na dzień sporządzenia niniejszego komunikatu, okoliczność wydania powyższej decyzji nie rodzi po stronie emitenta konieczności dokonania dodatkowych jednorazowych operacji o charakterze księgowym.

Games Operators

Zawarcie umowy na wykonanie i wydanie gry „City of Atlantis”

Zarząd spółki Games Operators S.A. poinformował o podpisaniu w dniu 26 kwietnia 2021 r. trójstronnej umowy z firmami Creative Forge Games SA oraz Gambit Games Studio Sp. z o.o. (Twórca), której przedmiotem jest wykonanie na rzecz spółki gry o roboczym tytule „City of Atlantis” na platformę PC. Zgodnie z zawartą umową Twórca stworzy grę, a spółka sfinansuje w całości jej produkcję oraz wyda ją na platformie Steam. Warunki umowy nie odbiegają od standardowych stosowanych w branży gamedev.

AB

Perspektywa dwucyfrowego wzrostu w 2021 roku

CFO Grupy AB Grzegorz Ochędzan zapowiedział, że Grupa AB ma ambicje rosnać w 2021 roku "wyraźnie dwucyfrowo". W tym roku widzi dalsze przyspieszenie wzrostu rynku. Wg CFO celem pozostaje długoterminowy rozwój i wzrost wartości dla akcjonariuszy. Zarząd jest zadowolony z I kw. i początku II kw. nawet pomimo tego, że wraz z kolejnymi kwartałami rekordowego roku 2020 z blisko 12 mld zł sprzedaży zdecydowanie rośnie baza porównawcza. Rynek jest wspierany przez makroekonomię, programy rządowe, programy unijne, a także dynamikę wzrostu rynku e-commerce i ogólne zmiany społeczne, związane z cyfryzacją życia i biznesu. Trwa kontynuacja bardzo dynamicznych wzrostów w takich kategoriach, jak notebooki, smartfony, urządzenia sieciowe. W segmencie telco spółka korzysta na sukcesie Apple. Mocny jest również segment rozwiązań zaawansowanych i inwestycji w sektorze enterprise, tzw. rynek VAD, gdzie spółka poszerza ofertę produktów i rozwiązań, a także inwestuje w edukację resellerów poprzez Centrum Kompetencyjne AB oraz gdzie wspiera partnerów sztabem wyspecjalizowanych inżynierów.

Cyfrowy Polsat

Zaproszenie do sprzedaży 20,86% akcji Netii po cenie 5,77 zł/szt.

Cyfrowy Polsat zaprosił do składania ofert sprzedaży 70 mln akcji Netii, stanowiących 20,86% kapitału zakładowego i uprawniających do tyłu samo z ogólnej liczby głosów na walnym zgromadzeniu. Cyfrowy Polsat na dzień sporządzenia zaproszenia posiada 232 895 492 akcje spółki, reprezentujące łącznie ok. 69,4% kapitału zakładowego oraz uprawniające ok. 69,4% ogólnej liczby głosów na walnym zgromadzeniu spółki. Proponowana cena zakupu akcji nabywanych w ramach zaproszenia wynosi 5,77 zł za jedną akcję. Oferty na sprzedaż będą przyjmowane od 27 kwietnia 2021 r. do 14 maja 2021 r.

INTERSPORT Polska

Wstępne szacunki wyników za rok 2020/21

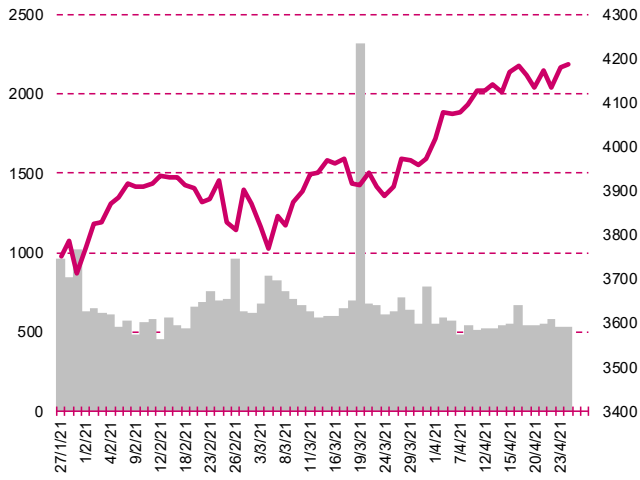
Według wstępnych szacunków w roku obrotowym 2020/2021 tj. od 1 kwietnia 2020 r. do 31 marca 2021 r., łączne przychody netto ze sprzedaży Spółki wyniosły 156.321 tys. zł i były niższe o 25,1% r/r. W roku obrotowym 2020/2021 wg. wstępnych szacunków wyników spółka wypracowała stratę EBITDA na poziomie -15.287 tys. zł a w analogicznym okresie było: 192 tys. zł i odnotowała stratę netto w wysokości -17.245 tys. zł (rok wcześniej była strata netto w wysokości -6.175 tys. zł).

ASBISc

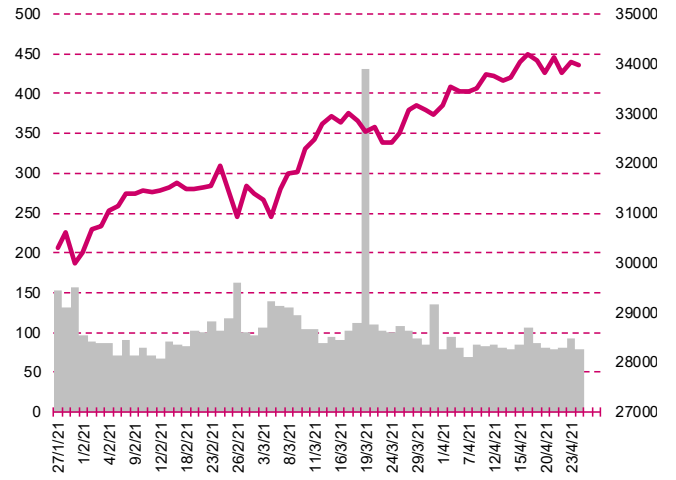
Sprzedaż 0,59% akcji kluczowym pracownikom

Rada Dyrektorów ASBISc Enterprises rozpoczęła proces sprzedaży 325.389 akcji własnych stanowiących 0,59% kapitału zakładowego. Akcje własne zostały zaoferowane kluczowym pracownikom Spółki za cenę 5,0 PLN za jedną akcję. Akcje objęte są umownym 12 miesięcznym okresem blokady. Akcje własne zostały nabyte na Giełdzie Papierów Wartościowych w Warszawie w ramach programu skupu akcji własnych. Średnia jednostkowa cena nabycia wyniosła 2,52 zł za akcję.

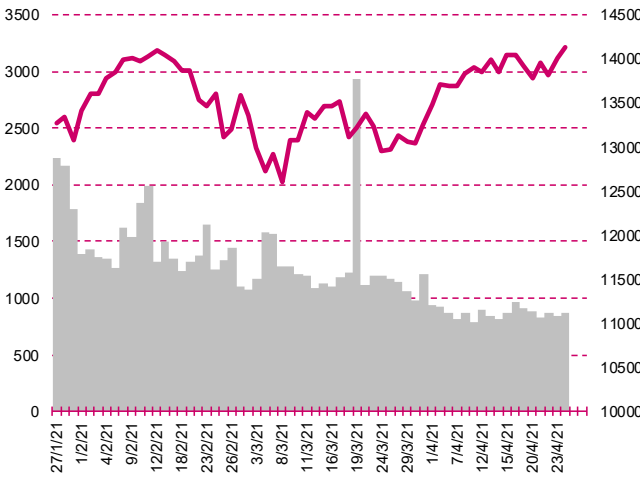
S&P500



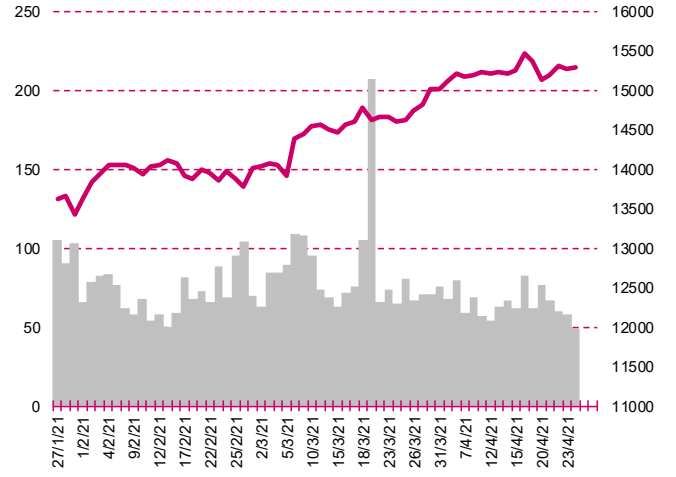
DOW JONES



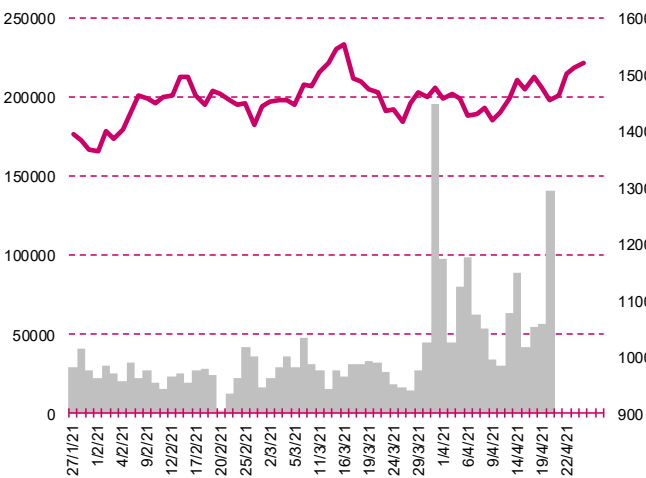
NASDAQ



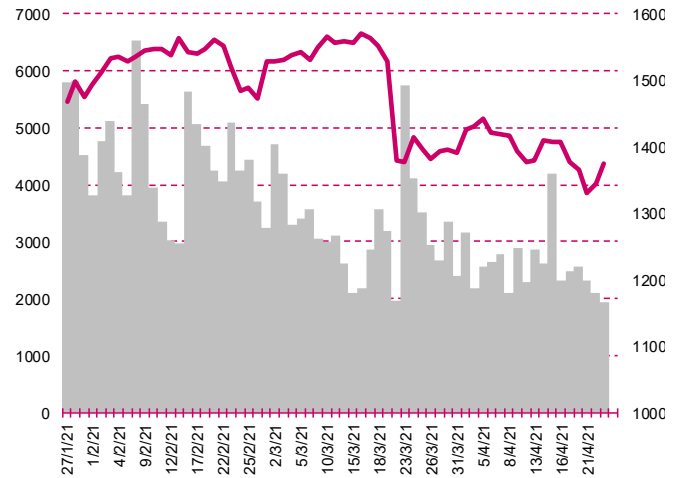
DAX



RTSi\$



XU100



Kalendarium

	Poniedziałek 26 kwietnia '21	Wtorek 27 kwietnia '21	Środa 28 kwietnia '21	Czwartek 29 kwietnia '21	Piątek 30 kwietnia '21
Dane makro	Indeks instytutu Ifo (GER), Zamówienia na dobra bez środków trans. wst. (US), Zamówienia na dobra trwałego użytku wst. (US)	Indeks zaufania konsumentów - Conference Board (US)	Decyzja FOMC ws. stóp procentowych (US)	Inflacja CPI wst. (GER), PKB (US), Wnioski o zasiłek dla bezrobotnych (US)	Produkcja przemysłowa wst. (JP), PKB (GER)(EU), Inflacja CPI wst. (PL)
Wyniki spółek	11BIT, PCFGROUP	ASSECOBS, XTPL	SANPL, ASSECOSEE, ALIOR, WIELTON, LOTOS	PKNORLEN, PKOBP, HANDLOWY, LPP	MABION, COMARCH, BUDIMEX, VIMD, GETIN, TBULL, ANSWEAR, PLAYWAY
Dzień dywidendy					
Inne					

	Poniedziałek 3 maja '21	Wtorek 4 maja '21	Środa 5 maja '21	Czwartek 6 maja '21	Piątek 7 maja '21
Dane makro	Indeks PMI dla przemysłu fin. (GER)(EU)(US), Raport ISM dla przemysłu (US)	Indeks PMI dla przemysłu fin. (CN)(PL), Bilans handlu zagranicznego (US)	Indeks PMI dla usług fin. (GER)(EU), Raport ADP (US), Raport ISM dla usług (US)	Wnioski o zasiłek dla bezrobotnych (US)	Handel zagraniczny (CN), Produkcja przemysłowa (GER), Stopa bezrobocia (US)
Wyniki spółek			SYNERGA	INGBSK, PEKAO, NETIA, ASBIS, KETY	MOL, XTB
Dzień dywidendy					
Inne					

Departament Analiz

Marcin Materna, CFA

Doradca inwestycyjny
+48 22 598 26 82
marcin.materna@millenniumdm.pl

Marcin Palenik, CFA

+48 22 598 26 71
marcin.palenik@millenniumdm.pl

Artur Topczewski

Doradca inwestycyjny
+48 22 598 26 59
artur.topczewski@millenniumdm.pl

Adam Zajler

+48 22 598 26 88
adam.zajler@millenniumdm.pl

Grzegorz Gawkowski

Makler papierów wartościowych
+48 22 598 26 05
grzegorz.gawkowski@millenniumdm.pl

Dyrektor
banki, ubezpieczenia

Analitik
branża spożywcza,
handel detaliczny

Analitik
fundusze inwestycyjne
deweloperzy

Analitik akcji
branża IT, media, przemysł

Analitik
fundusze inwestycyjne
gry

Departament Sprzedaży

Radosław Zawadzki

+48 22 598 26 34
radoslaw.zawadzki@millenniumdm.pl

Arkadiusz Szumilak, CFA

+48 22 598 26 75
arkadiusz.szumilak@millenniumdm.pl

Jarosław Oldakowski

+48 22 598 26 11
jaroslaw.oldakowski@millenniumdm.pl

Leszek Iwaniec

+48 22 598 26 90
leszek.iwaniec@millenniumdm.pl

Marek Pszczółkowski

+48 22 598 26 60
marek.pszczolkowski@millenniumdm.pl

Marcin Czerwonka

+48 22 598 26 70
marcin.czerwonka@millenniumdm.pl

Dyrektor

Millennium Dom Maklerski S.A.
ul. Żaryna 2A, Millennium Park III
02-593 Warszawa Polska

Ważne informacje

Wszelkie informacje zawarte w niniejszym raporcie mają wyłącznie charakter informacyjny i nie stanowią one rekomendacji w rozumieniu Rozporządzenia delegowanego komisji (UE) 2016/958 z dnia 9 marca 2016 r. uzupełniającego rozporządzenie Parlamentu Europejskiego i Rady (UE) nr 596/2014 w odniesieniu do regulacyjnych standardów technicznych dotyczących środków technicznych do celów obiektywnej prezentacji rekomendacji inwestycyjnych lub innych informacji rekomendujących lub sugerujących strategię inwestycyjną oraz ujawniania interesów partycularnych lub wskazań konfliktów interesów, w wyniku doradztwa inwestycyjnego, oferty ani też kierowanego do kogokolwiek (lub jakiegokolwiek grupy osób) zaproszenia do zawarcia transakcji na instrumencie bądź instrumentach finansowych.

Niniejszy raport został przygotowany z dochowaniem należytej staranności i rzetelności, w oparciu o fakty uznane za wiarygodne, jednak Millennium Dom Maklerski S.A. nie gwarantuje, że są one w pełni dokładne i kompletne. Podstawą przygotowania raportu były wszelkie informacje na temat spółek, jakie były publicznie dostępne i znane sporządzającemu do dnia jego sporządzenia. Przedstawione prognozy są oparte wyłącznie o analizę przeprowadzoną przez Millennium Dom Maklerski S.A. bez uzgodnień ze spółkami będącymi przedmiotem raportu ani z innymi podmiotami i opierają się na szeregu założeń, które w przyszłości mogą okazać się nie trafne. Millennium Dom Maklerski S.A. nie udziela żadnego zapewnienia, że podane prognozy sprawdzą się. Inwestowanie w akcje spółek wymienionych w niniejszej analizie wiąże się z szeregiem ryzyk związanych między innymi z sytuacją makroekonomiczną, zmianami regulacji prawnych, zmianami sytuacji na rynkach towarowych, ryzykiem stóp procentowych, których wyeliminowanie jest praktycznie niemożliwe.

Treść raportu nie była udostępniona spółkom będącym przedmiotem raportu przed jego opublikowaniem. Millennium Dom Maklerski S.A. nie ponosi odpowiedzialności za szkody poniesione w wyniku decyzji podjętych na podstawie informacji zawartych w niniejszym raporcie analitycznym.

Osoba lub osoby wskazane w prawym dolnym rogu pierwszej strony niniejszego raportu sporządziły analizę, informacja o stanowiskach osób sporządzających jest zawarta w górnej części ostatniej strony niniejszej publikacji. Wynagrodzenie otrzymywane przez osoby sporządzające raport nie jest bezpośrednio zależne od wyników finansowych uzyskiwanych przez Millennium Dom Maklerski S.A. w ramach transakcji lub usług z zakresu bankowości inwestycyjnej, dotyczących instrumentów finansowych emitentów, których dotyczy niniejszy raport.

Niniejszy raport stanowi badanie inwestycyjne i został przygotowany przez Millennium Dom Maklerski S.A. wyłącznie na potrzeby klientów Millennium Dom Maklerski S.A., nie stanowi reklamy ani oferowania papierów wartościowych, może być on także dystrybuowany za pomocą środków masowego przekazu, na podstawie każdorazowej decyzji Dyrektora Departamentu Doradztwa i Analiz. Rozpowszechnianie lub powielanie niniejszego materiału w całości lub w części bez pisemnej zgody Millennium Dom Maklerski S.A. jest zabronione. Niniejszy dokument, ani jego kopia nie mogą zostać bezpośrednio lub pośrednio przekazane lub wydane osobom w USA, Australii, Kanadzie, Japonii.

Nadzór nad Millennium Dom Maklerski S.A. sprawuje Komisja Nadzoru Finansowego.

Powiązania Millennium Dom Maklerski S.A. ze spółkami będącymi przedmiotem niniejszego raportu

Jest możliwe, że Millennium Dom Maklerski S.A. w ramach prowadzonej działalności maklerskiej świadczy, będzie świadczył, lub w przeszłości świadczył usługi na rzecz spółek i innych podmiotów wymienionych w niniejszym raporcie. Millennium Dom Maklerski S.A. nie wyklucza złożenia emitentowi papierów wartościowych, będących przedmiotem raportu oferty świadczenia usług maklerskich. Informacje o konflikcie interesów powstałym w związku ze sporządzeniem raportu (o ile występuje) znajdują się poniżej.

Millennium Dom Maklerski S.A. pełni funkcję animatora emitenta dla spółek: Ciech, Wielton, Selena FM, Skyline, Eurotel, Dekpol, GKS Katowice, Lokum Deweloper, Zamet Industry, od których otrzymał wynagrodzenie z tego tytułu. Millennium Dom Maklerski S.A. pełni funkcję animatora rynku dla spółek: Ciech, Wielton, Selena FM, Skyline, KGHM, PZU, GKS Katowice, Eurotel, Dekpol, Lokum Deweloper, Zamet Industry.

Millennium Dom Maklerski S.A. w ciągu ostatnich 12 miesięcy pełnił funkcję oferującego w trakcie oferty publicznej dla akcji spółki: Lokum Deweloper S.A., od której otrzymał wynagrodzenie z tego tytułu. Millennium Dom Maklerski S.A. w ciągu ostatnich 12 miesięcy mógł zawierać umowy ze spółkami Getin Noble Bank oraz Getin Holding w zakresie bankowości inwestycyjnej.

Spółki będące przedmiotem raportu mogą być klientami Grupy Kapitałowej Millennium Banku S.A., głównego akcjonariusza Millennium Dom Maklerskiego S.A. Pomiędzy Millennium Dom Maklerski S.A., a spółkami będącymi przedmiotem niniejszego raportu nie występują żadne inne powiązania, o których mowa w Rozporządzeniu delegowanym komisji (UE) 2016/958 z dnia 9 marca 2016 r. uzupełniającego rozporządzenie Parlamentu Europejskiego i Rady (UE) nr 596/2014 w odniesieniu do regulacyjnych standardów technicznych dotyczących środków technicznych do celów obiektywnej prezentacji rekomendacji inwestycyjnych lub innych informacji rekomendujących lub sugerujących strategię inwestycyjną oraz ujawniania interesów partycularnych lub wskazań konfliktów interesów, które byłyby znane sporządzającemu niniejszy raport.

Rozwiązania organizacyjne ustanowione w celu zapobiegania konfliktom interesów:

Zasady zarządzania konfliktami interesów w Millennium Dom Maklerski S.A. zostały zawarte w Polityce zarządzania konfliktami interesów w Millennium Dom Maklerski S.A.

Przyjęte dla zapobiegania konfliktom interesów rozwiązania organizacyjne określa między innymi Regulamin organizacyjny Spółki Akcyjnej Millennium Dom Maklerski, który przewiduje: (a) nadzór nad osobami, których główne funkcje obejmują prowadzenie działań w imieniu lub świadczenie usług dla Klientów, których interesy mogą być sprzeczne lub w inny sposób reprezentują różne sprzeczne interesy, w tym interesy Domu Maklerskiego; (b) środki zapobiegające lub ograniczające wywieranie przez osobę trzecią niewłaściwego wpływu na sposób, w jaki upoważniona osoba wykonuje czynności w ramach usług świadczonych przez Dom Maklerski (c) organizacyjne oddzielenie od siebie osób (zespołów) zajmujących się wykonywaniem czynności, które wiążą się z ryzykiem powstania konfliktu interesów, (d) zapewnienie każdej jednostce organizacyjnej Domu Maklerskiego i jej pracownikom niezależności w zakresie, w jakim dotyczy to interesów Klientów, na rzecz których taka jednostka wykonuje określone czynności.

Przyjęte dla zapobiegania konfliktom interesów rozwiązania określa również Regulamin wynagradzania, który zapewnia, że nie istnieją żadne powiązania pomiędzy wysokością wynagrodzeń pracowników różnych jednostek organizacyjnych lub wysokością przychodów osiąganych przez różne jednostki organizacyjne, jeżeli jednostki te wykonują czynności, które wiążą się z ryzykiem powstania konfliktu interesów.

Ograniczenia dotyczące przepływu informacji w celu zapobiegania konfliktom interesów, w tym informacji poufnych i stanowiących tajemnicę zawodową, określa Regulamin ochrony przepływu informacji poufnych oraz stanowiących tajemnicę zawodową w Millennium Dom Maklerski S.A.