

Raport dzienny

26 kwietnia 2021

Główne indeksy

Indeks		Zmiana 1D	Zmiana 1M	Zmiana 1Y	obroty PLN/USDm
WIG20	1 987	↓ -0,16%	3,5%	24,0%	719/191
WIG30	2 352	↓ -0,20%	3,2%	27,0%	635/168
mWIG40	4 407	↑ 0,28%	1,9%	37,2%	228/60
sWIG80	19 212	↑ 0,26%	4,7%	67,8%	60/16
WIG	59 356	↓ -0,03%	3,2%	32,2%	930/247
WIGBANKI	5 506	↓ -0,40%	1,7%	46,9%	112/29

Główne indeksy światowe

		1D	1M	3M	1Y
Dow Jones	34 043	↑ 0,67%	2,93%	10,04%	43,19%
S&P500	4 180	↑ 1,09%	5,17%	8,59%	47,36%
NASDAQ	14 017	↑ 1,44%	6,68%	2,87%	62,33%
DAX	15 280	↓ -0,27%	3,60%	10,16%	47,83%
RTSI\$	1 512	↑ 0,67%	4,28%	6,25%	39,82%
XU100	1 345	↑ 1,10%	-2,34%	-12,79%	37,02%

Surowce

		1D	1M	3M	1Y
Miedź (USD/t)	9 551,5	↑ 1,60%	6,4%	19,4%	85,1%
Ropa (USD/bbl)	65,7	↓ -0,62%	2,0%	19,1%	85,0%
Srebro (USD/OZ)	26,1	↑ 0,28%	4,1%	2,4%	72,1%
Złoto (USD/OZ)	1 782,6	↑ 0,30%	2,9%	-3,8%	3,1%

Waluty

		1D	1M	3M	1Y
USD/PLN	3,7594	↓ -0,16%	-4,5%	0,5%	-10,3%
EUR/PLN	4,5524	↓ -0,06%	-1,9%	0,1%	0,3%
EUR/USD	1,2109	↑ 0,10%	2,7%	-0,4%	11,9%
USD/HUF	300,06	↓ -0,09%	-2,4%	1,5%	-8,6%

Informacje ze spółek

Boombit Skonsolidowany raport roczny za 2020 r.

Sonel Skonsolidowane wyniki kwartalne

Elzab Skonsolidowane wyniki kwartalne

Wawel Kwartalne sprawozdanie finansowe

X-Trade Brokers Szacunkowe wyniki za I kw.

Altus Szacunkowe wyniki za 2020 r.

Cyfrowy Polsat Zakup ok. 3,4% akcji Netii

KGHM Wstępne wyniki produkcyjne i sprzedażowe w marcu

PKO BP Korekta wyniku za 2020r. do straty 2,5-2,6 mld PLN

PKO BP Utworzenie funduszu 6,7 mld zł na umowy walutowe

Unibep Znacząca umowa na budowę magazynu

Mostostal Warszawa Najkorzystniejsza oferta w przetargu GDDKiA

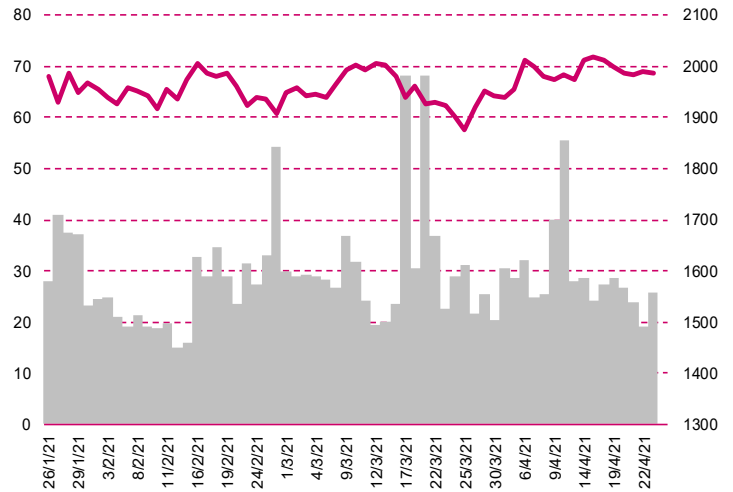
Mostostal Warszawa Znacząca umowa z ZDMiKP w Bydgoszczy

Boombit Zamiar zmiany statutu w celu wypłaty dywidendy zaliczkowej

PCF Group Przejęcie zespołu deweloperskiego Phosphor Games, LLC

All in! Games Premiera gry "Chernobylite" w lipcu

WIG20



Rentowność skarbowych papierów dłużnych

	3M	1Y	2Y	5Y	10Y
Polska	0,11%	0,00%	0,09%	0,85%	1,57%
Węgry	0,60%	0,62%	0,90%	1,75%	2,68%
Niemcy	-0,64%	-0,59%	-0,69%	-0,60%	-0,25%
USA	0,02%	0,06%	0,16%	0,82%	1,56%

Wygrani/Przegrani

	1D	1D
TAURONPE	3,10 ↑ 1,97%	JSW 30,36 ↓ -2,29%
KGHM	200,90 ↑ 1,67%	ORANGEPL 7,07 ↓ -2,28%

Najbardziej aktywne akcje

	1D	1M	% obrotów	obroty (PLN/USD)
ASSECOPL	70,10 ↑ 0,29%	3,7%	10,6%	75/20
CDPROJEKT	171,14 ↓ -1,36%	-19,3%	8,5%	60/16
KGHM	200,90 ↑ 1,67%	13,6%	7,3%	52/13
ALLEGRO	56,50 ↑ 0,53%	7,1%	7,0%	50/13

Wydarzenia w spółkach

Spółka	Wydarzenie
BOS	Nadzwyczajne walne zgromadzenie
TRANSPOL	Nadzwyczajne walne zgromadzenie

Prognozy makro

Godz.	Wydarzenie	Będzie	Ostatnio
10:00	Indeks instytutu Ifo	GER 97,8	96,6
14:30	Zamówienia na dobra bez środków trans. (m/m)	US 1,6%	-0,9%
14:30	Zamówienia na dobra trwałego użytku (m/m)	US 2,5%	-1,2%

Informacje ze spółek

Boombit

Skonsolidowany raport roczny za 2020 r.

	IV kwartał 2020	IV kwartał 2019	zmiana r/r	I-IV kw. 2020	I-IV kw. 2019	zmiana
Przychody	34,3	12,7	169,7%	140,2	49,7	182,0%
EBITDA	0,1	-5,6	-	22,3	-4,3	-
EBIT	-3,5	-8,0	-	9,7	-11,0	-
Zysk netto	5,1	12,8	-60,0%	14,6	9,9	47,6%
Marże						
Marża EBITDA	0,4%	-43,8%		15,9%	-8,7%	
Marża EBIT	-10,1%	-63,1%		6,9%	-22,1%	
Marża netto	15,0%	101,0%		10,4%	19,9%	

Wg MSR/MSSF; mln PLN;

Sonel

Skonsolidowane wyniki kwartalne

	IV kwartał 2020	IV kwartał 2019	zmiana r/r	I-IV kw. 2020	I-IV kw. 2019	zmiana
Przychody	28,5	28,6	-0,3%	116,1	109,0	6,5%
EBITDA	4,1	9,6	-57,5%	21,6	17,4	24,0%
EBIT	2,4	7,9	-69,5%	14,8	10,8	37,3%
Zysk netto	10,9	2,3	371,3%	13,4	5,2	155,9%
Marże						
Marża EBITDA	14,3%	33,7%		18,6%	16,0%	
Marża EBIT	8,4%	27,5%		12,8%	9,9%	
Marża netto	38,3%	8,1%		11,5%	4,8%	

Wg MSR/MSSF; mln PLN;

Elzab

Skonsolidowane wyniki kwartalne

	IV kwartał 2020	IV kwartał 2019	zmiana r/r	I-IV kw. 2020	I-IV kw. 2019	zmiana
Przychody	39,9	47,3	-15,6%	119,7	125,2	-4,4%
EBITDA	5,9	11,7	-49,7%	14,1	15,3	-7,8%
EBIT	4,2	10,0	-57,5%	7,3	9,0	-18,9%
Zysk netto	2,0	0,8	150,2%	0,9	-0,2	-
Marże						
Marża EBITDA	14,8%	24,8%		11,8%	12,2%	
Marża EBIT	10,6%	21,1%		6,1%	7,2%	
Marża netto	4,9%	1,7%		0,7%	-0,2%	

Wg MSR/MSSF; mln PLN;

Wawel

Kwartalne sprawozdanie finansowe

	I kw. 2021	I kw. 2020	zmiana (r/r)
Przychody	132,6	134,4	-1,3%
EBITDA	24,0	23,9	0,4%
EBIT	16,5	16,5	0,0%
Zysk netto	13,3	13,7	-2,9%
Marże			
Marża EBITDA	18,1%	17,8%	
Marża EBIT	12,4%	12,3%	
Marża netto	10,0%	10,2%	

Wg MSR/MSSF; mln PLN

X-Trade Brokers

Szacunkowe wyniki za I kw.

Według szacunków przychody grupy w I kw. spadły do 186,7 mln zł z 306,7 mln zł przed rokiem. Zysk netto grupy X-Trade Brokers DM w I kw. 2021 r. wyniósł 89,1 mln zł wobec 176 mln zł zysku rok wcześniej. EBIT wyniósł 99,8 mln zł vs 234,1 mln zł w I kwartale 2020 roku. Grupa pozyskała rekordową liczbę nowych klientów, tj. 67.231, co oznacza wzrost o 75% kdk. Analogicznie do liczby nowych klientów rekordowa była także liczba aktywnych klientów. Wzrosła ona z 72.346 do 103.425, tj. o 43,0% kdk. Koszty działalności operacyjnej w I kwartale 2021 r. wyniosły 86,9 mln zł i były o 14,4 mln zł wyższe w stosunku do I kwartału 2020 r.

Altus

Szacunkowe wyniki za 2020 r.

Szacunkowe wyniki jednostkowe spółki ALTUS w 2020 r. wyniosły:

- szacunkowy przychód ze sprzedaży 668 tys. zł wobec 51.162 tys. zł w 2019 roku,
- szacunkowe koszty działalności operacyjnej 4.830 tys. zł. wobec 58.189 tys. zł w 2019 roku,
- szacunkowy wynik netto na sprzedaży wyniósł minus 4.162 tys. zł wobec minus 7.027 tys. w 2019 roku,
- szacunkowy wynik netto wyniósł minus 4.368 tys. zł. wobec minus 17.384 tys. zł w 2019 roku.

Szacunkowe wyniki skonsolidowane Grupy Kapitałowej ALTUS:

- szacunkowy przychód ze sprzedaży wyniósł w 2020 roku 65.635 tys. zł. wobec 121.110 tys. zł.
- szacunkowe koszty działalności operacyjnej w 2020 roku wyniosły 52.844 tys. zł. wobec 103.639 tys. zł. w 2019 roku,
- szacunkowy wynik netto na sprzedaży wyniósł w 2020 r. 12.791 tys. zł. wobec 17.471 tys. zł. w 2019 roku,
- szacunkowy wynik netto wyniósł w 2020 roku 10.595 tys. zł. wobec 3.949 tys. zł. w 2019 roku,

Na wynik finansowy Grupy Kapitałowej Altus wpływ miała przede wszystkim utrata przez Spółkę zezwolenia na prowadzenie działalności.

Cyfrowy Polsat

Zakup ok. 3,4% akcji Netii

Cyfrowy Polsat kupił w transakcjach pakietowych łącznie 11.405.739 akcji Netii, reprezentujących ok. 3,40% kapitału zakładowego. Cyfrowy Polsat ma teraz bezpośrednio 232.895.492 akcje Netii, reprezentujące łącznie ok. 69,40% kapitału zakładowego. Wcześniej miał akcje stanowiące ok. 66,0024% kapitału spółki.

KGHM

Wstępne wyniki produkcyjne i sprzedażowe w marcu

Spółka poinformowała, że sprzedaż miedzi w grupie KGHM w marcu 2021 r. wyniosła 66.6 tys. ton i była wyższa o 16 proc. niż przed rokiem. Produkcja miedzi płatnej w grupie wyniosła 65.8 tys. ton, co oznacza wzrost o 9 proc. Rdr. Produkcja srebra płatnego przez grupę KGHM w marcu wyniosła 89.6 ton, czyli była 29 proc. niższa rdr. Sprzedaż srebra wyniosła 121.8 tony, czyli spadła o 25 proc. Produkcja metali szlachetnych (TPM) przez grupę KGHM spadła o 36 proc., do 13 tys. troz. Sprzedaż TPM wyniosła 18.1 tys. troz (spadek o 28 proc. rdr). Produkcja molibdenu, realizowana przez kopalnię Sierra Gorda, wyniosła 0.9 mln funtów, co oznacza wzrost o 0.7 mln funtów. Sprzedaż molibdenu wyniosła 1.1 mln funtów i była wyższa rdr o 175 proc.

PKO BP

Korekta wyniku za 2020r. do straty 2,5-2,6 mld PLN

PKO BP w sprawozdaniach finansowych za 2020 rok ujmie zdarzenia, które miały miejsce po publikacji raportu z informacją o wstępnych niezaudytowanych skonsolidowanych wynikach finansowych grupy Banku za 2020 rok. 1) Potwierdzony uchwałą NWZ z 23 kwietnia 2021 r. zamiar zawierania przez Bank ugód z konsumentami, którzy zawarli z Bankiem umowy kredytu lub pożyczki zabezpieczone hipotecznie w walutach obcych, który skutkuje zmianami w metodyce oceny i w kwantyfikacji ryzyka prawnego, co zwiększy jego koszty o około 5,6 mld zł. 2) Przedłużający się okres ograniczeń, nakazów i zakazów w związku z wprowadzeniem stanu epidemii oraz jego wpływ na sytuację finansową klientów Banku skutkować będzie zwiększeniem kosztów ryzyka kredytowego o około 0,3 mld zł. Bank ocenia wstępnie, że zdarzenia te wraz z ich następstwami spowodują rozpoznanie w skonsolidowanym sprawozdaniu finansowym grupy Banku za rok zakończony 31 grudnia 2020 r. straty netto w wysokości około 2,5-2,6 mld zł. Jednostkowe i skonsolidowane sprawozdania finansowe Banku za 2020 rok zostaną opublikowane 29 kwietnia 2021 r.

PKO BP

Utworzenie funduszu 6,7 mld zł na ugody walutowe

Nadzwyczajne Walne Zgromadzenie PKO BP zdecydowało w piątek o utworzeniu funduszu o wartości 6,7 mld zł na pokrycie strat związanych z ugodami w sprawie kredytów walutowych. Akcjonariusze nie głosowali w piątek punktu obrad dotyczącego skupu akcji własnych banku. Jednocześnie bank poinformował, że prace nad warunkami ugód z kredytobiorcami walutowymi są na ukończeniu. Dotyczy to zarówno samej oferty, mechanizmu przewalutowania, jak i projektów umów między klientem i bankiem. Zawieranie ugód ma rozpocząć się po zakończeniu trwającego jeszcze pilotażu oraz po przyjęciu przez radę nadzorczą banku zasad oferowania ugód. Bank poinformował, że proces mediacji będzie toczył się przy udziale Sądu Polubownego przy KNF. Zawartą z klientem umowę o mediację bank przekaże do Sądu Polubownego przy KNF i to mediator z Sądu wyznaczy terminy spotkań mediacyjnych oraz określi sposób, w jaki będą się one odbywać. Proces mediacji ma być bezpłatny dla klienta. PKO BP podał, że z możliwości zawarcia ugody będą mogli skorzystać również klienci, którzy pozostają dziś w sporze sądowym z bankiem. W tym przypadku proces ugodowy będzie toczył się przed sądami powszechnymi.

Unibep

Znacząca umowa na budowę magazynu

Unibep podpisał umowę na realizację w systemie generalnego wykonawstwa budynku magazynowego w Jastrzębiu-Zdroju. Zamawiającym jest Prymat Sp. z o.o. z Jastrzębia-Zdroju. Przedmiotem umowy jest realizacja budynku magazynowego z częścią socjalno - biurową wraz z niezbędną infrastrukturą towarzyszącą. Wynagrodzenie z tytułu realizacji Umowy wyniesie ok. 14,8 mln zł netto. Rozpoczęcie realizacji Inwestycji nastąpi w II kwartale 2021 r., a zakończenie w II kwartale 2022 r.

Mostostal Warszawa

Najkorzystniejsza oferta w przetargu GDDKiA

Oferta konsorcjum Mostostalu Warszawa i Acciona Construcción za 403,66 mln zł brutto została wybrana jako najkorzystniejsza w przetargu GDDKiA na budowę obwodnicy Opatowa S74 i DK 9. Termin realizacji wynosi 36 miesięcy.

Mostostal Warszawa Znacząca umowa z ZDMiKP w Bydgoszczy

Mostostal Kielce, spółka zależna Mostostalu Warszawa (100% udziału w kapitale zakładowym) podpisał umowę z Zarządem Dróg Miejskich i Komunikacji Publicznej w Bydgoszczy w sprawie realizacji zadania "Rozbiórka i budowa północnego wiaduktu drogowego w ciągu ul. Wojska Polskiego (droga powiatowa nr 3034C) nad Al. Jana Pawła II (droga krajowa nr 5) w trybie zaprojektuj i wybuduj". Wartość umowy to 22,37 mln PLN brutto, a termin realizacji przedmiotu umowy 31.05.2022 r.

Boombit Zamiar zmiany statutu w celu wypłaty dywidendy zaliczkowej

BoomBit zamierza w czerwcu przyjąć uchwałę umożliwiającą spółce wypłatę zaliczkowej dywidendy, a do akcjonariuszy może trafić większość zysków dostępnych do podziału. W tym roku spółka liczy na znacznie lepsze wyniki niż w 2020 r. W piątek tj. 23.04.2021 r. spółka poinformowała, że pomimo poprawy wyników w 2020 roku nie jest w stanie wypłacić zwykłej dywidendy, ponieważ, zgodnie z KSH, nieodpisane nakłady na prace rozwojowe były wyższe niż zyski dostępne do podziału. Firma chce jednak dostosować statut tak, by móc wypłacić dywidendę zaliczkową.

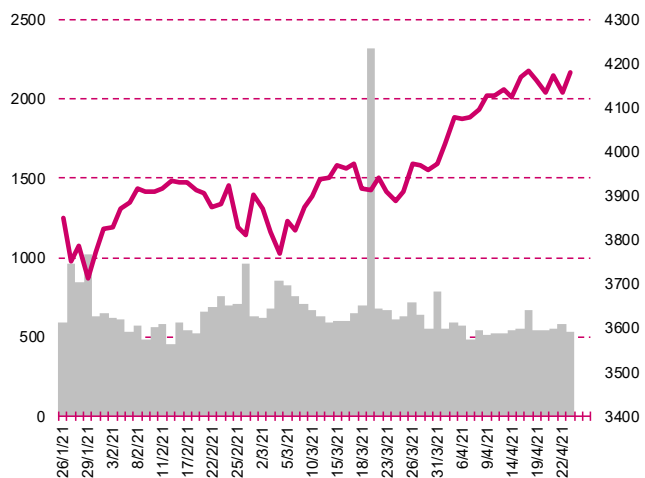
PCF Group Przejęcie zespołu deweloperskiego Phosphor Games, LLC

Zarząd spółki PCF Group S.A. poinformował, że w dniu 23 kwietnia 2021 r. spółka pośrednio zależna spółki, tj. People Can Fly Chicago, LLC, przejęła zespół deweloperski spółki Phosphor Games, LLC z siedzibą w Chicago. W konsekwencji umów zawartych z każdym z deweloperów PH Games obejmujących, w szczególności, umowy zakończenia współpracy (Separation Agreements and General Release) z PH Games z dniem 30 kwietnia 2021 r., umowy o zachowaniu poufności, zakazie rekrutowania pracowników i zakazie konkurencji (Confidentiality, Non-Solicitation, and Non-Compete Agreement), oraz złożenie przez PCF Chicago i przyjęcie przez deweloperów ofert zatrudnienia w PCF Chicago dostosowanych do standardów obowiązujących w grupie kapitałowej Spółki wraz z nowym systemem premiowym, PCF Chicago pozyskała zespół liczący osiemnaście osób, w tym trzech założycieli studia PH Games. Nowe studio PCF Chicago rozpocznie działalność z dniem 1 maja 2021 r. Ponadto, PCF Chicago zawarła z PH Games umowę przejęcia z dniem 1 maja 2021 r. umowy najmu biura PH Games w Chicago z przeznaczeniem na siedzibę PCF Chicago. Przejęcie zespołu deweloperskiego zostało sfinansowane ze środków z pożyczki udzielonej w dniu 31 marca 2021 r. przez Spółkę swojej jednoosobowej spółce zależnej People Can Fly U.S., LLC z siedzibą w Nowym Jorku.

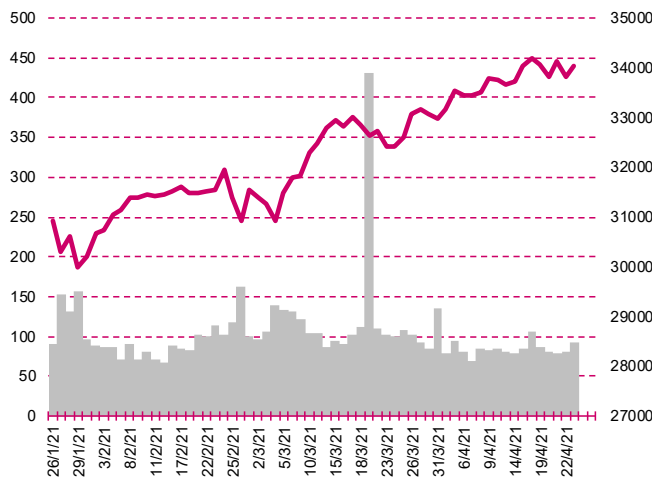
All in! Games Premiera gry "Chernobylite" w lipcu

Premiera gry "Chernobylite", której producentem jest The Farm 51 a wydawcą All in Games, będzie miała miejsce w lipcu. Gra trafi do sprzedaży na komputery PC oraz konsole PlayStation 4 i Xbox One. Dokładna data premiery ma zostać podana podczas targów E3 odbywających się w dniach 12-15 czerwca.

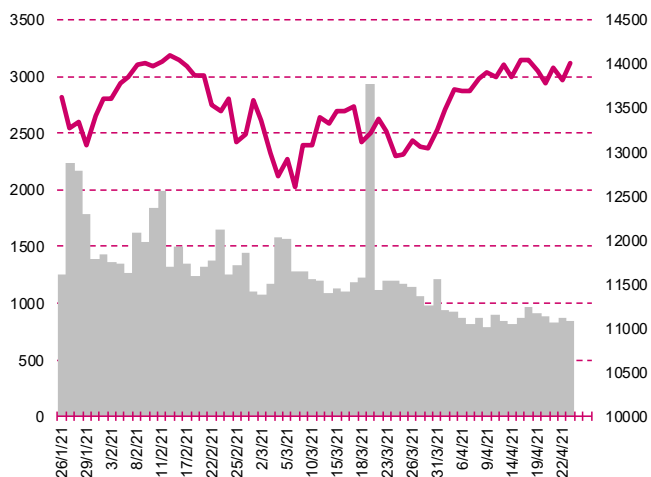
S&P500



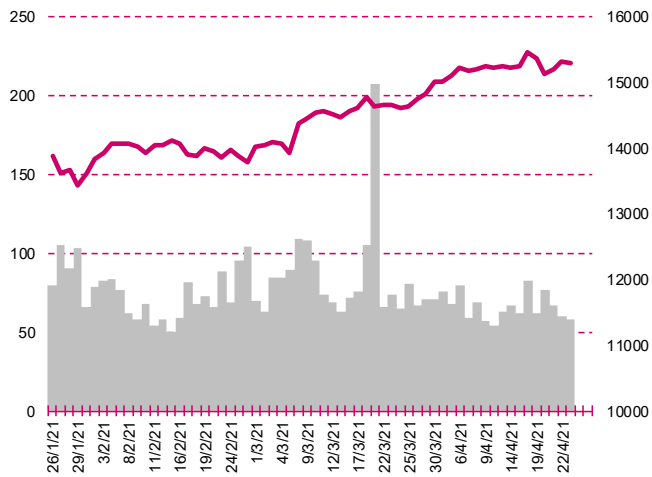
DOW JONES



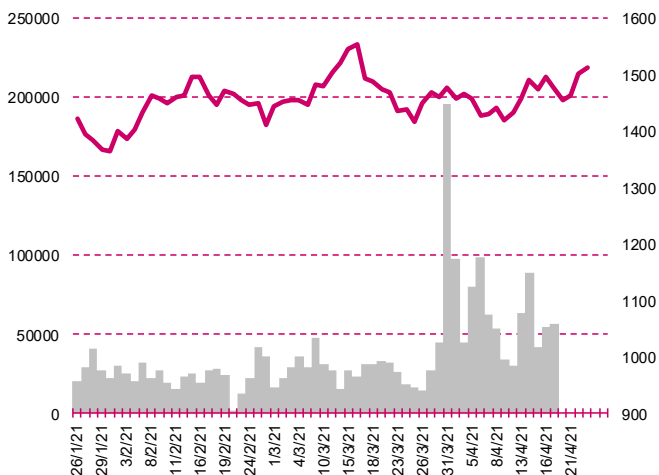
NASDAQ



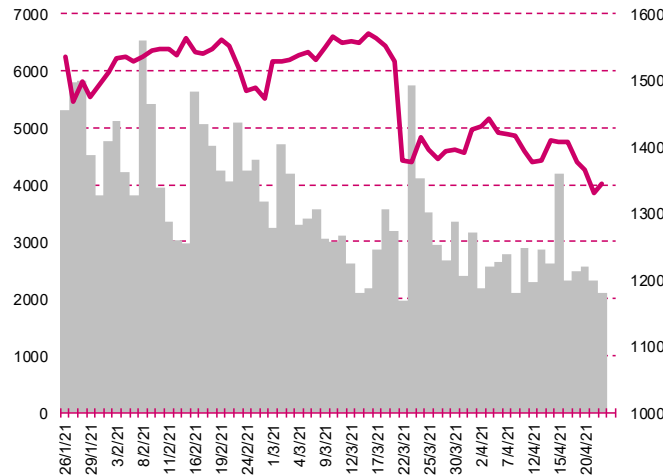
DAX



RTSI\$



XU100



Kalendarium

	Poniedziałek 26 kwietnia '21	Wtorek 27 kwietnia '21	Środa 28 kwietnia '21	Czwartek 29 kwietnia '21	Piątek 30 kwietnia '21
Dane makro	Indeks instytutu Ifo (GER), Zamówienia na dobra bez środków trans. wst. (US), Zamówienia na dobra trwałego użytku wst. (US)	Indeks zaufania konsumentów - Conference Board (US)	Decyzja FOMC ws. stóp procentowych (US)	Inflacja CPI wst. (GER), PKB (US), Wnioski o zasilek dla bezrobotnych (US)	Produkcja przemysłowa wst. (JP), PKB (GER)(EU), Inflacja CPI wst. (PL)
Wyniki spółek	11BIT, PCFGROUP	ASSECOBS, XTPL	SANPL, ASSECOSEE, ALIOR, WIELTON, LOTOS	PKNORLEN, PKOBP, HANDLOWY, LPP	MABION, COMARCH, BUDIMEX, VIVID, GETIN, TBULL, ANSWEAR, PLAYWAY
Dzień dywidendy					
Inne					

	Poniedziałek 3 maja '21	Wtorek 4 maja '21	Środa 5 maja '21	Czwartek 6 maja '21	Piątek 7 maja '21
Dane makro	Indeks PMI dla przemysłu fin. (GER)(EU)(US), Raport ISM dla przemysłu (US)	Indeks PMI dla przemysłu fin. (CN)(PL), Bilans handlu zagranicznego (US)	Indeks PMI dla usług fin. (GER)(EU), Raport ADP (US), Raport ISM dla usług (US)	Wnioski o zasilek dla bezrobotnych (US)	Handel zagraniczny (CN), Produkcja przemysłowa (GER), Stopa bezrobocia (US)
Wyniki spółek			SYNERGA	INGBSK, PEKAO, NETIA, ASBIS, KETY	MOL, XTB
Dzień dywidendy					
Inne					

Departament Analiz

Marcin Materna, CFA

Doradca inwestycyjny
+48 22 598 26 82
marcin.materna@millenniumdm.pl

Marcin Palenik, CFA

+48 22 598 26 71
marcin.palenik@millenniumdm.pl

Artur Topczewski

Doradca inwestycyjny
+48 22 598 26 59
artur.topczewski@millenniumdm.pl

Adam Zajler

+48 22 598 26 88
adam.zajler@millenniumdm.pl

Grzegorz Gawkowski

Makler papierów wartościowych
+48 22 598 26 05
grzegorz.gawkowski@millenniumdm.pl

Dyrektor
banki, ubezpieczenia

Analitik
branża spożywcza,
handel detaliczny

Analitik
fundusze inwestycyjne
deweloperzy

Analitik akcji
branża IT, media, przemysł

Analitik
fundusze inwestycyjne
gry

Departament Sprzedaży

Radosław Zawadzki

+48 22 598 26 34
radoslaw.zawadzki@millenniumdm.pl

Arkadiusz Szumilak, CFA

+48 22 598 26 75
arkadiusz.szumilak@millenniumdm.pl

Jarosław Oldakowski

+48 22 598 26 11
jaroslaw.oldakowski@millenniumdm.pl

Leszek Iwaniec

+48 22 598 26 90
leszek.iwaniec@millenniumdm.pl

Marek Pszczółkowski

+48 22 598 26 60
marek.pszczolkowski@millenniumdm.pl

Marcin Czerwonka

+48 22 598 26 70
marcin.czerwonka@millenniumdm.pl

Dyrektor

Millennium Dom Maklerski S.A.
ul. Żaryna 2A, Millennium Park IIIp
02-593 Warszawa Polska

Ważne informacje

Wszelkie informacje zawarte w niniejszym raporcie mają wyłącznie charakter informacyjny i nie stanowią one rekomendacji w rozumieniu Rozporządzenia delegowanego komisji (UE) 2016/958 z dnia 9 marca 2016 r. uzupełniającego rozporządzenie Parlamentu Europejskiego i Rady (UE) nr 596/2014 w odniesieniu do regulacyjnych standardów technicznych dotyczących środków technicznych do celów obiektywnej prezentacji rekomendacji inwestycyjnych lub innych informacji rekomendujących lub sugerujących strategię inwestycyjną oraz ujawniania interesów partycularnych lub wskazań konfliktów interesów, w wyniku doradztwa inwestycyjnego, oferty ani też kierowanego do kogokolwiek (lub jakiegokolwiek grupy osób) zaproszenia do zawarcia transakcji na instrumencie bądź instrumentach finansowych.

Niniejszy raport został przygotowany z dochowaniem należytej staranności i rzetelności, w oparciu o fakty uznane za wiarygodne, jednak Millennium Dom Maklerski S.A. nie gwarantuje, że są one w pełni dokładne i kompletne. Podstawą przygotowania raportu były wszelkie informacje na temat spółek, jakie były publicznie dostępne i znane sporządzającemu do dnia jego sporządzenia. Przedstawione prognozy są oparte wyłącznie o analizę przeprowadzoną przez Millennium Dom Maklerski S.A. bez uzgodnień ze spółkami będącymi przedmiotem raportu ani z innymi podmiotami i opierają się na szeregu założeń, które w przyszłości mogą okazać się nietrafne. Millennium Dom Maklerski S.A. nie udziela żadnego zapewnienia, że podane prognozy sprawdzą się. Inwestowanie w akcje spółek wymienionych w niniejszej analizie wiąże się z szeregiem ryzyk związanych między innymi z sytuacją makroekonomiczną, zmianami regulacji prawnych, zmianami sytuacji na rynkach towarowych, ryzykiem stóp procentowych, których wyeliminowanie jest praktycznie niemożliwe.

Treść raportu nie była udostępniona spółkom będącym przedmiotem raportu przed jego opublikowaniem. Millennium Dom Maklerski S.A. nie ponosi odpowiedzialności za szkody poniesione w wyniku decyzji podjętych na podstawie informacji zawartych w niniejszym raporcie analitycznym.

Osoba lub osoby wskazane w prawym dolnym rogu pierwszej strony niniejszego raportu sporządziły analizę, informacja o stanowiskach osób sporządzających jest zawarta w górnej części ostatniej strony niniejszej publikacji. Wynagrodzenie otrzymywane przez osoby sporządzające raport nie jest bezpośrednio zależne od wyników finansowych uzyskiwanych przez Millennium Dom Maklerski S.A. w ramach transakcji lub usług z zakresu bankowości inwestycyjnej, dotyczących instrumentów finansowych emitentów, których dotyczy niniejszy raport.

Niniejszy raport stanowi badanie inwestycyjne i został przygotowany przez Millennium Dom Maklerski S.A. wyłącznie na potrzeby klientów Millennium Dom Maklerski S.A., nie stanowi reklamy ani oferowania papierów wartościowych, może być on także dystrybuowany za pomocą środków masowego przekazu, na podstawie każdorazowej decyzji Dyrektora Departamentu Doradztwa i Analiz. Rozpowszechnianie lub powielanie niniejszego materiału w całości lub w części bez pisemnej zgody Millennium Dom Maklerski S.A. jest zabronione. Niniejszy dokument, ani jego kopia nie mogą zostać bezpośrednio lub pośrednio przekazane lub wydane osobom w USA, Australii, Kanadzie, Japonii.

Nadzór nad Millennium Dom Maklerski S.A. sprawuje Komisja Nadzoru Finansowego.

Powiązania Millennium Dom Maklerski S.A. ze spółkami będącymi przedmiotem niniejszego raportu

Jest możliwe, że Millennium Dom Maklerski S.A. w ramach prowadzonej działalności maklerskiej świadczy, będzie świadczył, lub w przeszłości świadczył usługi na rzecz spółek i innych podmiotów wymienionych w niniejszym raporcie. Millennium Dom Maklerski S.A. nie wyklucza złożenia emitentowi papierów wartościowych, będących przedmiotem raportu oferty świadczenia usług maklerskich. Informacje o konflikcie interesów powstałym w związku ze sporządzeniem raportu (o ile występuje) znajdują się poniżej.

Millennium Dom Maklerski S.A. pełni funkcję animatora emitenta dla spółek: Ciech, Wielton, Selena FM, Skyline, Eurotel, Dekpol, GKS Katowice, Lokum Deweloper, Zamet Industry, od których otrzymał wynagrodzenie z tego tytułu. Millennium Dom Maklerski S.A. pełni funkcję animatora rynku dla spółek: Ciech, Wielton, Selena FM, Skyline, KGHM, PZU, GKS Katowice, Eurotel, Dekpol, Lokum Deweloper, Zamet Industry.

Millennium Dom Maklerski S.A. w ciągu ostatnich 12 miesięcy pełnił funkcję oferującego w trakcie oferty publicznej dla akcji spółki: Lokum Deweloper S.A., od której otrzymał wynagrodzenie z tego tytułu. Millennium Dom Maklerski S.A. w ciągu ostatnich 12 miesięcy mógł zawierać umowy ze spółkami Getin Noble Bank oraz Getin Holding w zakresie bankowości inwestycyjnej.

Spółki będące przedmiotem raportu mogą być klientami Grupy Kapitałowej Millennium Banku S.A., głównego akcjonariusza Millennium Dom Maklerskiego S.A. Pomiędzy Millennium Dom Maklerski S.A., a spółkami będącymi przedmiotem niniejszego raportu nie występują żadne inne powiązania, o których mowa w Rozporządzeniu delegowanym komisji (UE) 2016/958 z dnia 9 marca 2016 r. uzupełniającego rozporządzenie Parlamentu Europejskiego i Rady (UE) nr 596/2014 w odniesieniu do regulacyjnych standardów technicznych dotyczących środków technicznych do celów obiektywnej prezentacji rekomendacji inwestycyjnych lub innych informacji rekomendujących lub sugerujących strategię inwestycyjną oraz ujawniania interesów partycularnych lub wskazań konfliktów interesów, które byłyby znane sporządzającemu niniejszy raport.

Rozwiązania organizacyjne ustanowione w celu zapobiegania konfliktom interesów:

Zasady zarządzania konfliktami interesów w Millennium Dom Maklerski S.A. zostały zawarte w Polityce zarządzania konfliktami interesów w Millennium Dom Maklerski S.A.

Przyjęte dla zapobiegania konfliktom interesów rozwiązania organizacyjne określa między innymi Regulamin organizacyjny Spółki Akcyjnej Millennium Dom Maklerski, który przewiduje: (a) nadzór nad osobami, których główne funkcje obejmują prowadzenie działań w imieniu lub świadczenie usług dla Klientów, których interesy mogą być sprzeczne lub w inny sposób reprezentują różne sprzeczne interesy, w tym interesy Domu Maklerskiego; (b) środki zapobiegające lub ograniczające wywieranie przez osobę trzecią niewłaściwego wpływu na sposób, w jaki upoważniona osoba wykonuje czynności w ramach usług świadczonych przez Dom Maklerski (c) organizacyjne oddzielenie od siebie osób (zespołów) zajmujących się wykonywaniem czynności, które wiążą się z ryzykiem powstania konfliktu interesów, (d) zapewnienie każdej jednostce organizacyjnej Domu Maklerskiego i jej pracownikom niezależności w zakresie, w jakim dotyczy to interesów Klientów, na rzecz których taka jednostka wykonuje określone czynności.

Przyjęte dla zapobiegania konfliktom interesów rozwiązania organizacyjne określa również Regulamin wynagradzania, który zapewnia, że nie istnieją żadne powiązania pomiędzy wysokością wynagrodzeń pracowników różnych jednostek organizacyjnych lub wysokością przychodów osiąganych przez różne jednostki organizacyjne, jeżeli jednostki te wykonują czynności, które wiążą się z ryzykiem powstania konfliktu interesów.

Ograniczenia dotyczące przepływu informacji w celu zapobiegania konfliktom interesów, w tym informacji poufnych i stanowiących tajemnicę zawodową, określa Regulamin ochrony przepływu informacji poufnych oraz stanowiących tajemnicę zawodową w Millennium Dom Maklerski S.A.