

Raport dzienny

22 kwietnia 2021

Główne indeksy

Indeks		Zmiana 1D	Zmiana 1M	Zmiana 1Y	obroty PLN/USDm
WIG20	1 982	↓ -0,27%	2,8%	23,5%	683/180
WIG30	2 347	↓ -0,39%	2,4%	26,6%	620/163
mWIG40	4 361	↓ -1,22%	0,7%	37,4%	216/57
sWIG80	18 992	↓ -0,66%	2,3%	68,0%	49/12
WIG	59 084	↓ -0,51%	2,2%	31,9%	935/247
WIGBANKI	5 544	↓ -0,07%	4,3%	44,5%	113/29

Główne indeksy światowe

		1D	1M	3M	1Y
Dow Jones	34 137	↑ 0,93%	4,30%	10,13%	45,41%
S&P500	4 173	↑ 0,93%	5,91%	8,64%	49,09%
NASDAQ	13 950	↑ 1,19%	4,28%	3,01%	64,21%
DAX	15 196	↑ 0,44%	3,68%	9,53%	45,90%
RTSI\$	1 464	↑ 0,60%	-0,24%	3,23%	37,35%
XU100	1 330	↓ -2,55%	-3,54%	-13,74%	35,53%

Surowce

		1D	1M	3M	1Y
Miedź (USD/t)	9 445,0	↑ 1,32%	4,3%	17,7%	87,8%
Ropa (USD/bbl)	65,1	↓ -0,31%	0,9%	18,7%	80,2%
Srebro (USD/OZ)	26,5	↑ 0,39%	3,1%	4,0%	76,3%
Złoto (USD/OZ)	1 794,6	↑ 0,21%	3,1%	-3,3%	4,7%

Waluty

		1D	1M	3M	1Y
USD/PLN	3,7859	↓ -0,09%	-1,6%	1,5%	-10,2%
EUR/PLN	4,5553	↓ -0,05%	-0,8%	0,4%	-0,1%
EUR/USD	1,2032	↑ 0,03%	0,8%	-1,1%	11,2%
USD/HUF	301,28	↓ -0,06%	-1,8%	2,6%	-8,8%

Informacje ze spółek

Inter Cars Skonsolidowane wyniki za IV kwartał

TIM Skonsolidowane wyniki za IV kwartał

Dębica Wyniki za IV kwartał

Orange Kwartałne skonsolidowane sprawozdanie finansowe

Mennica Polska Roczne skonsolidowane sprawozdanie finansowe

Impel Roczne skonsolidowane sprawozdanie finansowe

I2 Development Skonsolidowane wyniki kwartalne

ERG Skonsolidowane wyniki kwartalne

Atal Emisja obligacji o wartości nominalnej 120 mln PLN

Marvipol Development Emisja obligacji o wartości nominalnej 116 mln PLN

ML System Umowa o wartości 27 mln PLN

Mercator Medical Oczekiwany spadek cen rękawic

Tarczyński Rekomendacja wypłaty 1,5 zł dywidendy na akcję

Budimex Rezygnacja Prezesa Zarządu

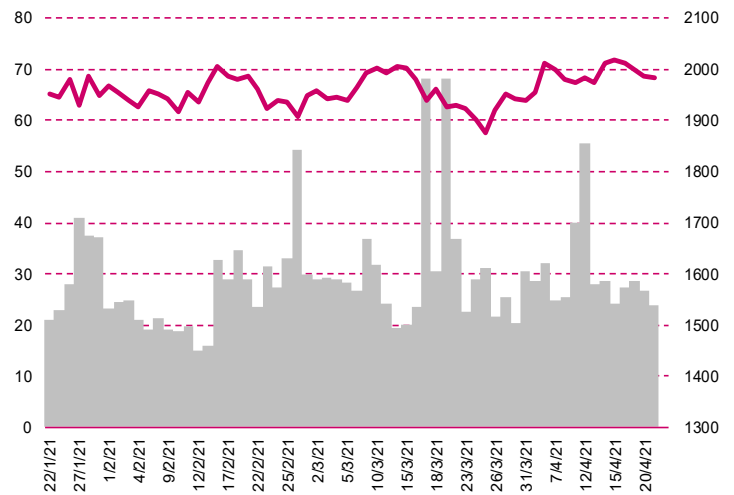
Bowim Rekomendacja 0,12 zł dywidendy na akcję

Santander BP 154,1 mln PLN składki na BFG

Artifex Mundi Ustanowienie programu motywacyjnego na lata 2021-2024

Ten Square Games Określenie powtarzalnej EBITDY na lata 2021-2022

WIG20



Rentowność skarbowych papierów dłużnych

	3M	1Y	2Y	5Y	10Y
Polska	0,11%	0,01%	0,09%	0,85%	1,55%
Węgry	0,60%	0,69%	0,96%	1,75%	2,68%
Niemcy	-0,63%	-0,57%	-0,69%	-0,61%	-0,26%
USA	0,01%	0,07%	0,15%	0,80%	1,56%

Wygrani/Przegrani

		1D		1D
ORANGEPL	7,42	↑ 1,64%	CCC	98,80 ↓ -3,61%
LPP	8665,00	↑ 1,29%	JSW	30,90 ↓ -3,44%

Najbardziej aktywne akcje

		1D	1M	% obrotów	obroty (PLN/USD)
PKOBP	33,29	↑ 0,79%	5,5%	10,0%	68/18
CDPROJEKT	172,60	↓ -0,23%	-20,5%	7,2%	49/13
KGHM	196,80	↓ -0,08%	8,7%	6,6%	45/11
ALLEGRO	54,37	↓ -1,15%	-7,5%	6,3%	43/11

Wydarzenia w spółkach

Spółka	Wydarzenie
ASMGROUP	Nadzwyczajne walne zgromadzenie

Prognozy makro

Godz.	Wydarzenie	Będzie	Ostatnio
10:00	Sprzedaż detaliczna (r/r)	PL	10,9% -2,7%
14:30	Wnioski o zasiłek dla bezrobotnych	US	625 tys. 576 tys.
16:00	Sprzedaż domów na rynku wtórnym	US	6,18 mln 6,22 mln

Informacje ze spółek

Inter Cars

Skonsolidowane wyniki za IV kwartał

	IV kwartał 2020	IV kwartał 2019	zmiana	I-IV kw. 2020	I-IV kw. 2019	zmiana
Przychody	2 596,2	2 273,4	14,2%	9 159,2	8 756,3	4,6%
EBITDA	212,7	80,9	163,0%	638,3	462,1	38,1%
EBIT	179,0	68,7	160,4%	507,1	331,9	52,8%
Zysk netto	110,9	45,8	142,0%	333,3	227,1	46,8%
Marże						
Marża EBITDA	8,2%	3,6%		7,0%	5,3%	
Marża EBIT	6,9%	3,0%		5,5%	3,8%	
Marża netto	4,3%	2,0%		3,6%	2,6%	

Wg MSR/MSSF; mln PLN

TIM

Skonsolidowane wyniki za IV kwartał

	IV kwartał 2020	IV kwartał 2019	zmiana	I-IV kw. 2020	I-IV kw. 2019	zmiana
Przychody	303,5	242,7	25,1%	1 064,9	890,0	19,6%
EBITDA	30,0	13,2	126,3%	80,4	53,0	51,8%
EBIT	24,1	7,9	204,9%	58,3	32,5	79,2%
Zysk netto	17,2	5,4	221,4%	37,1	19,6	89,6%
Marże						
Marża EBITDA	9,9%	5,5%		7,6%	6,0%	
Marża EBIT	8,0%	3,3%		5,5%	3,7%	
Marża netto	5,7%	2,2%		3,5%	2,2%	

Wg MSR/MSSF; mln PLN

Dębica

Wyniki za IV kwartał

	IV kwartał 2020	IV kwartał 2019	zmiana	I-IV kw. 2020	I-IV kw. 2019	zmiana
Przychody	507,5	477,5	6,3%	1 815,2	2 056,1	-11,7%
EBITDA	38,1	46,5	-18,0%	176,8	212,6	-16,8%
EBIT	14,0	23,1	-39,6%	80,3	119,7	-32,9%
Zysk netto	14,2	20,3	-30,2%	68,4	112,7	-39,3%
Marże						
Marża EBITDA	7,5%	9,7%		9,7%	10,3%	
Marża EBIT	2,8%	4,8%		4,4%	5,8%	
Marża netto	2,8%	4,2%		3,8%	5,5%	

Wg MSR/MSSF; mln PLN

Orange

Kwartalne skonsolidowane sprawozdanie finansowe

	I kw. 2021	kons.	I kw. 2020	zmiana (r/r)
Przychody	2 918,0	2 881,0	2 804,0	4,1%
EBITDA	692,0	694,0	696,0	-0,6%
EBIT	116,0	103,0	88,0	31,8%
Zysk netto	39,0	16,0	-38,0	-
Marże				
Marża EBITDA	23,7%	24,1%	24,8%	
Marża EBIT	4,0%	3,6%	3,1%	
Marża netto	1,3%	0,6%	-1,4%	

Wg MSR/MSSF; mln PLN

Mennica Polska

Roczne skonsolidowane sprawozdanie finansowe

	IV kwartał 2020	IV kwartał 2019	zmiana r/r	I-IV kw. 2020	I-IV kw. 2019	zmiana
Przychody	331,5	162,3	104,3%	943,4	669,4	40,9%
EBITDA	53,3	11,6	359,5%	98,8	44,5	122,0%
EBIT	48,0	6,4	650,0%	77,7	23,5	230,6%
Zysk netto	44,4	-4,1	-	55,5	-1,2	-
Marże						
Marża EBITDA	16,1%	7,1%		10,5%	6,6%	
Marża EBIT	14,5%	3,9%		8,2%	3,5%	
Marża netto	13,4%	-2,5%		5,9%	-0,2%	

Wg MSR/MSSF; mln PLN;

Impel

Roczne skonsolidowane sprawozdanie finansowe

	IV kwartał 2020	IV kwartał 2019	zmiana r/r	I-IV kw. 2020	I-IV kw. 2019	zmiana
Przychody	583,2	562,4	3,7%	2 269,2	2 212,0	2,6%
EBITDA	25,3	34,6	-26,9%	125,3	124,4	0,7%
EBIT	6,2	10,5	-41,0%	50,2	49,2	2,0%
Zysk netto	-2,0	0,6	-	17,9	13,7	30,7%
Marże						
Marża EBITDA	4,3%	6,2%		5,5%	5,6%	
Marża EBIT	1,1%	1,9%		2,2%	2,2%	
Marża netto	-0,3%	0,1%		0,8%	0,6%	

Wg MSR/MSSF; mln PLN;

I2 Development

Skonsolidowane wyniki kwartalne

	IV kwartał 2020	IV kwartał 2019	zmiana r/r	I-IV kw. 2020	I-IV kw. 2019	zmiana
Przychody	47,1	102,4	-54,0%	214,8	139,8	53,6%
EBITDA	1,9	38,5	-95,0%	18,6	36,9	-49,6%
EBIT	1,9	38,4	-95,1%	18,4	36,5	-49,5%
Zysk netto	-1,8	-2,3	-	10,1	-4,2	-
Marże						
Marża EBITDA	4,0%	37,6%		8,7%	26,4%	
Marża EBIT	4,0%	37,5%		8,6%	26,1%	
Marża netto	-3,8%	-2,3%		4,7%	-3,0%	

Wg MSR/MSSF; mln PLN;

ERG

Skonsolidowane wyniki kwartalne

	IV kwartał 2020	IV kwartał 2019	zmiana r/r	I-IV kw. 2020	I-IV kw. 2019	zmiana
Przychody	17,4	18,0	-3,4%	80,8	84,9	-4,9%
EBITDA	0,5	1,8	-70,4%	6,6	5,0	33,0%
EBIT	-0,2	1,0	-	3,4	1,7	94,6%
Zysk netto	-0,2	-0,1	-	2,7	0,7	287,3%
Marże						
Marża EBITDA	3,0%	9,9%		8,2%	5,8%	
Marża EBIT	-1,4%	5,3%		4,2%	2,1%	
Marża netto	-0,9%	-0,6%		3,3%	0,8%	

Wg MSR/MSSF; mln PLN;

Atal

Emisja obligacji o wartości nominalnej 120 mln PLN

Spółka poinformowała, że wyemitowała dwuletnie niezabezpieczone obligacje serii AX o wartości nominalnej 120 mln PLN. Oprocentowanie papierów będzie oparte o stawkę WIBOR 6M powiększoną o marżę w wysokości 2.15 % rocznie. Spółka planuje wprowadzić obligacje do alternatywnego systemu prowadzonego przez GPW. Pozyskane środki zostaną przeznaczone na finansowanie działalności bieżącej, w tym wydatki związane z przygotowaniem projektów deweloperskich oraz zakup gruntów.

Marvopol Development

Emisja obligacji o wartości nominalnej 116 mln PLN

Spółka poinformowała, że wyemitowała niezabezpieczone obligacje serii AD o łącznej wartości nominalnej 116 mln PLN. Emisja została skierowana do inwestorów kwalifikowanych. Wykup obligacji ma nastąpić 21 października 2024 roku. Cel emisji nie został określony. Spółka zamierza ubiegać się o wprowadzenie obligacji do obrotu w alternatywnym systemie obrotu Catalyst.

ML System

Umowa o wartości 27 mln PLN

Spółka poinformowała, że zawarła ze spółką Budimex umowę na kompleksowe wykonanie instalacji fotowoltaicznych wraz z wykonaniem projektu wykonawczego. Łączna wartość umowy wynosi ok. 27 mln PLN netto. Realizacja prac ma potrwać do końca marca 2023 r. Prace zostaną wykonane w ramach zadania "Wykonanie robót związanych z budową stacji Warszawa Zachodnia oraz budową trasy tramwajowej do Wilanowa".

Mercator Medical

Oczekiwany spadek cen rękawic

Mercator Medical oczekuje spadku cen rękawic w dystrybucji w kolejnych kwartałach. Ceny surowca - zwłaszcza latekstu nitylowego - są jeszcze na fali wznoszącej się i spółka spodziewa się, że w II kwartale te ceny osiągną szczyt. Spółka poinformuje w najbliższych tygodniach o nowym segmencie działalności. Działalność ta ma tworzyć synergiczną całość z obecnym biznesem, ale też otwierać nowe możliwości m.in. w zakresie innowacyjności i skalowalności. Spółka równocześnie pracuje nad przejęciami, a synergia między nowym biznesem a procesem M&A ma być dość duża.

Tarczyński

Rekomendacja wypłaty 1,5 zł dywidendy na akcję

Zarząd spółki Tarczyński rekomenduje wypłatę dywidendy z zysku netto za rok 2020 w wysokości 1,50 zł na akcję. Zysk osiągnięty w 2019 roku spółka przeznaczyła na kapitał zapasowy.

Budimex

Rezygnacja Prezesa Zarządu

Do Budimeksu wpłynęła złożona przez Pana Dariusza Blochera rezygnacja z dniem 19 maja 2021 r. z funkcji pełnionych w Zarządzie Budimex.

Bowim

Rekomendacja 0,12 zł dywidendy na akcję

Zarząd Bowimu rekomenduje, aby spółka wypłaciła w formie dywidendy za 2020 rok 0,12 zł na akcję, czyli łącznie 2,06 mln zł. Zysk netto wyniósł w 2020 roku blisko 14,7 mln zł. Pozostała część zysku, w kwocie 12,6 mln zł, miałyby trafić na kapitał zapasowy. Spółka zastrzegła, że kwoty mogą ulec zmianie w wyniku odkupów akcji własnych zrealizowanych przez spółkę do dnia dywidendy wyznaczonego przez ZWZ, w ten sposób, że liczba akcji uprawnionych do dywidendy zmniejszy się o liczbę akcji własnych odkupionych do dnia poprzedzającego dzień dywidendy, co spowoduje zmniejszenie łącznej kwoty dywidendy przy jednoczesnym zwiększeniu kwoty przeznaczonej na kapitał zapasowy.

Santander BP

154,1 mln PLN składki na BFG

Santander Bank Polska ma zapłacić 135,1 mln zł składki na fundusz przymusowej restrukturyzacji należnej w 2021 roku, z uwzględnieniem korekty za 2020 rok. Z kolei składka od Santander Consumer Bank ustalona została przez Radę Bankowego Funduszu Gwarancyjnego na 19,03 mln zł. Biorąc powyższe pod uwagę, składka na fundusz przymusowej restrukturyzacji w 2021 r. dla banku oraz Santander Consumer Bank wyniesie 154,1 mln PLN.

Artifex Mundi

Ustanowienie programu motywacyjnego na lata 2021-2024

Akcjonariusze Artifex Mundi zatwierdzili wprowadzenie programu motywacyjnego dla zarządu i kluczowych pracowników na lata 2021-2024. Program ma być rozliczony w dwóch etapach. Warunkiem objęcia maksymalnej liczby akcji w pierwszym etapie, czyli latach 2021-2022, ma być wypracowanie w tym okresie łącznie 25 mln zł zysku netto, natomiast w drugim etapie, w latach 2023-24, 35 mln zł zysku. Minimalny wynik, który pozwoli aktywować program (z niepełną liczbą przyznanych akcji) to odpowiednio 21 mln zł łącznie w latach 2021-2022 i 25 mln zł w latach 2023-24. Wyniki, będące celem programu, mają być korygowane o koszty emisji akcji, tak by nie wpływały one na spełnienie warunków. Na potrzeby realizacji programu, zarząd ma zostać upoważniony do emisji łącznie nie więcej niż ok. 730 tys. akcji po cenie emisyjnej równej średniemu kursowi z czwartego kwartału 2020 roku, czyli 9,01 zł. Obecnie kapitał zakładowy spółki dzieli się na 11,9 mln akcji.

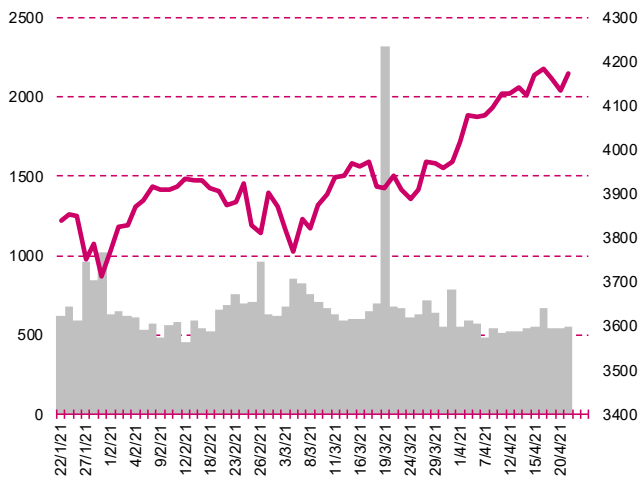
Ten Square Games

Określenie powtarzalnej EBITDY na lata 2021-2022

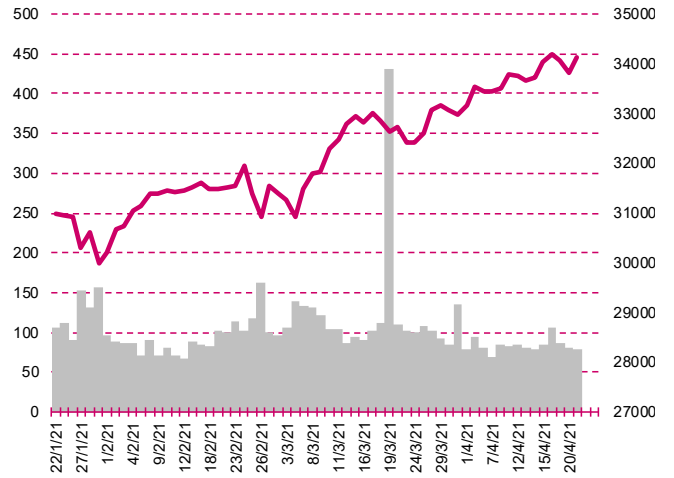
Ten Square Games poinformował w komunikacie, że Rada nadzorcza spółki określiła wysokość powtarzalnej EBITDA na lata 2021-22, na potrzeby programu motywacyjnego. W 2021 roku ma to być 248,8 mln zł, a w 2022 roku 251,3 mln zł. Powtarzalna EBITDA definiowana jest jako wykazany w skonsolidowanym sprawozdaniu finansowym zysk z działalności operacyjnej za dany rok obrotowy powiększony o amortyzację środków trwałych oraz wartości niematerialnych i prawnych. Rada nadzorcza

przyjęła, że powtarzalna EBITDA zostanie skorygowana o koszty programów motywacyjnych opartych o akcje oraz o zdarzenia nadzwyczajne i jednorazowe obejmujące w szczególności wpływ niegotówkowych korekt przychodu (i związanego z tym przychodem kosztu prowizji dystrybutorów), wpływ ewentualnych jednorazowych odpisów aktualizujących wartość nakładów inwestycyjnych na stworzenie gier mobilnych oraz efekt ewentualnych zmian systemu podatkowego i ubezpieczeń społecznych.

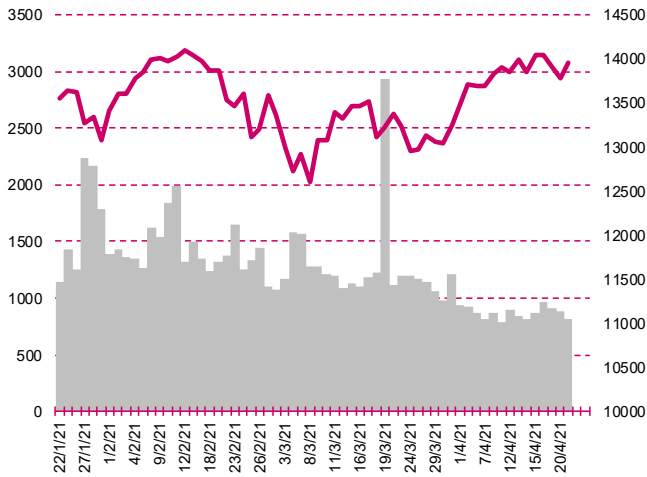
S&P500



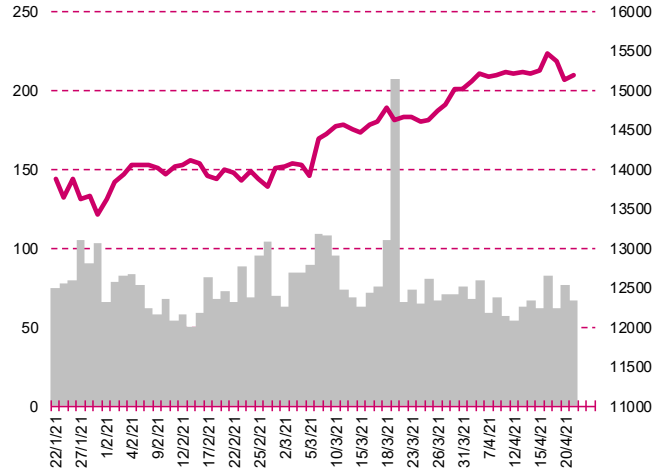
DOW JONES



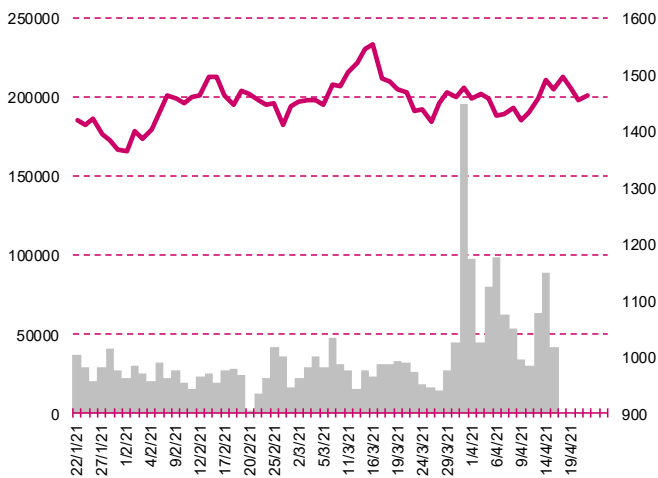
NASDAQ



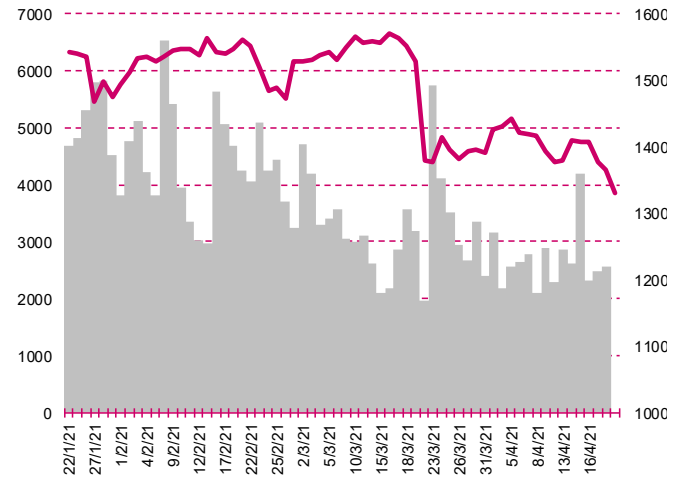
DAX



RTSI\$



XU100



Kalendarium

	Poniedziałek 19 kwietnia '21	Wtorek 20 kwietnia '21	Środa 21 kwietnia '21	Czwartek 22 kwietnia '21	Piątek 23 kwietnia '21
Dane makro	Produkcja przemysłowa fin. (JP)	Inflacja PPI (GER)	Produkcja przemysłowa (PL), Wynagrodzenie (PL), Zatrudnienie (PL)	Sprzedaż detaliczna (PL), Wnioski o zasiłek dla bezrobotnych (US), Sprzedaż domów na rynku wtórnym (US)	Inflacja CPI (JP), Indeks PMI dla przemysłu (US), Indeks PMI dla usług (US), Sprzedaż nowych domów (US)
Wyniki spółek	CIGAMES	UNIBEP, QUERCUS, ULTGAMES	ŻYWIEC, ORANGEPL, TIM, KRUSZWICA	CIECH, DEBICA, CDPROJEKT	WAWEL
Dzień dywidendy	OPTEAM		AZTEC, XTB		ŻYWIEC
Inne					

	Poniedziałek 26 kwietnia '21	Wtorek 27 kwietnia '21	Środa 28 kwietnia '21	Czwartek 29 kwietnia '21	Piątek 30 kwietnia '21
Dane makro	Indeks instytutu Ifo (GER), Zamówienia na dobra bez środków trans. wst. (US), Zamówienia na dobra trwałego użytku wst. (US)	Indeks zaufania konsumentów - Conference Board (US)	Decyzja FOMC ws. stóp procentowych (US)	Inflacja CPI wst. (GER), PKB (US), Wnioski o zasiłek dla bezrobotnych (US)	Produkcja przemysłowa wst. (JP), PKB (GER)(EU), Inflacja CPI wst. (PL)
Wyniki spółek	11BIT, PCFGROUP	ASSECOBS, XTPL	SANPL, ASSECOSEE, ALIOR, WIELTON, LOTOS	PKNORLEN, PKOBP, HANDLOWY, LPP	MABION, COMARCH, BUDIMEX, VIMD, GETIN, TBULL, ANSWEAR, PLAYWAY
Dzień dywidendy					
Inne					

Departament Analiz

Marcin Materna, CFA

Doradca inwestycyjny
+48 22 598 26 82
marcin.materna@millenniumdm.pl

Marcin Palenik, CFA

+48 22 598 26 71
marcin.palenik@millenniumdm.pl

Artur Topczewski

Doradca inwestycyjny
+48 22 598 26 59
artur.topczewski@millenniumdm.pl

Adam Zajler

+48 22 598 26 88
adam.zajler@millenniumdm.pl

Grzegorz Gawkowski

Makler papierów wartościowych
+48 22 598 26 05
grzegorz.gawkowski@millenniumdm.pl

Dyrektor
banki, ubezpieczenia

Analitik
branża spożywcza,
handel detaliczny

Analitik
fundusze inwestycyjne
deweloperzy

Analitik akcji
branża IT, media, przemysł

Analitik
fundusze inwestycyjne
gry

Departament Sprzedaży

Radosław Zawadzki

+48 22 598 26 34
radoslaw.zawadzki@millenniumdm.pl

Arkadiusz Szumilak, CFA

+48 22 598 26 75
arkadiusz.szumilak@millenniumdm.pl

Jarosław Oldakowski

+48 22 598 26 11
jaroslaw.oldakowski@millenniumdm.pl

Leszek Iwaniec

+48 22 598 26 90
leszek.iwaniec@millenniumdm.pl

Marek Pszczółkowski

+48 22 598 26 60
marek.pszczolkowski@millenniumdm.pl

Marcin Czerwonka

+48 22 598 26 70
marcin.czerwonka@millenniumdm.pl

Dyrektor

Millennium Dom Maklerski S.A.
ul. Żaryna 2A, Millennium Park IIIp
02-593 Warszawa Polska

Ważne informacje

Wszelkie informacje zawarte w niniejszym raporcie mają wyłącznie charakter informacyjny i nie stanowią one rekomendacji w rozumieniu Rozporządzenia delegowanego komisji (UE) 2016/958 z dnia 9 marca 2016 r. uzupełniającego rozporządzenie Parlamentu Europejskiego i Rady (UE) nr 596/2014 w odniesieniu do regulacyjnych standardów technicznych dotyczących środków technicznych do celów obiektywnej prezentacji rekomendacji inwestycyjnych lub innych informacji rekomendujących lub sugerujących strategię inwestycyjną oraz ujawniania interesów partycypacyjnych lub wskazań konfliktów interesów, w wyniku doradztwa inwestycyjnego, oferty ani też kierowanego do kogokolwiek (lub jakiegokolwiek grupy osób) zaproszenia do zawarcia transakcji na instrumencie bądź instrumentach finansowych.

Niniejszy raport został przygotowany z dochowaniem należytej staranności i rzetelności, w oparciu o fakty uznane za wiarygodne, jednak Millennium Dom Maklerski S.A. nie gwarantuje, że są one w pełni dokładne i kompletne. Podstawą przygotowania raportu były wszelkie informacje na temat spółek, jakie były publicznie dostępne i znane sporządzającemu do dnia jego sporządzenia. Przedstawione prognozy są oparte wyłącznie o analizę przeprowadzoną przez Millennium Dom Maklerski S.A. bez uzgodnień ze spółkami będącymi przedmiotem raportu ani z innymi podmiotami i opierają się na szeregu założeń, które w przyszłości mogą okazać się niefortunne. Millennium Dom Maklerski S.A. nie udziela żadnego zapewnienia, że podane prognozy sprawdzą się. Inwestowanie w akcje spółek wymienionych w niniejszej analizie wiąże się z szeregiem ryzyk związanych między innymi z sytuacją makroekonomiczną, zmianami regulacji prawnych, zmianami sytuacji na rynkach towarowych, ryzykiem stóp procentowych, których wyeliminowanie jest praktycznie niemożliwe.

Treść raportu nie była udostępniona spółkom będącym przedmiotem raportu przed jego opublikowaniem. Millennium Dom Maklerski S.A. nie ponosi odpowiedzialności za szkody poniesione w wyniku decyzji podjętych na podstawie informacji zawartych w niniejszym raporcie analitycznym.

Osoba lub osoby wskazane w prawym dolnym rogu pierwszej strony niniejszego raportu sporządziły analizę, informacja o stanowiskach osób sporządzających jest zawarta w górnej części ostatniej strony niniejszej publikacji. Wynagrodzenie otrzymywane przez osoby sporządzające raport nie jest bezpośrednio zależne od wyników finansowych uzyskiwanych przez Millennium Dom Maklerski S.A. w ramach transakcji lub usług z zakresu bankowości inwestycyjnej, dotyczących instrumentów finansowych emitentów, których dotyczy niniejszy raport.

Niniejszy raport stanowi badanie inwestycyjne i został przygotowany przez Millennium Dom Maklerski S.A. wyłącznie na potrzeby klientów Millennium Dom Maklerski S.A., nie stanowi reklamy ani oferowania papierów wartościowych, może być on także dystrybuowany za pomocą środków masowego przekazu, na podstawie każdorazowej decyzji Dyrektora Departamentu Doradztwa i Analiz. Rozpowszechnianie lub powielanie niniejszego materiału w całości lub w części bez pisemnej zgody Millennium Dom Maklerski S.A. jest zabronione. Niniejszy dokument, ani jego kopia nie mogą zostać bezpośrednio lub pośrednio przekazane lub wydane osobom w USA, Australii, Kanadzie, Japonii.

Nadzór nad Millennium Dom Maklerski S.A. sprawuje Komisja Nadzoru Finansowego.

Powiązania Millennium Dom Maklerski S.A. ze spółkami będącymi przedmiotem niniejszego raportu

Jest możliwe, że Millennium Dom Maklerski S.A. w ramach prowadzonej działalności maklerskiej świadczy, będzie świadczył, lub w przeszłości świadczył usługi na rzecz spółek i innych podmiotów wymienionych w niniejszym raporcie. Millennium Dom Maklerski S.A. nie wyklucza złożenia emitentowi papierów wartościowych, będących przedmiotem raportu oferty świadczenia usług maklerskich. Informacje o konflikcie interesów powstałym w związku ze sporządzeniem raportu (o ile występuje) znajdują się poniżej.

Millennium Dom Maklerski S.A. pełni funkcję animatora emitenta dla spółek: Ciech, Wielton, Selena FM, Skyline, Eurotel, Dekpol, GKS Katowice, Lokum Deweloper, Zamet Industry, od których otrzymał wynagrodzenie z tego tytułu. Millennium Dom Maklerski S.A. pełni funkcję animatora rynku dla spółek: Ciech, Wielton, Selena FM, Skyline, KGHM, PZU, GKS Katowice, Eurotel, Dekpol, Lokum Deweloper, Zamet Industry.

Millennium Dom Maklerski S.A. w ciągu ostatnich 12 miesięcy pełnił funkcję oferującego w trakcie oferty publicznej dla akcji spółki: Lokum Deweloper S.A., od której otrzymał wynagrodzenie z tego tytułu. Millennium Dom Maklerski S.A. w ciągu ostatnich 12 miesięcy mógł zawierać umowy ze spółkami Getin Noble Bank oraz Getin Holding w zakresie bankowości inwestycyjnej.

Spółki będące przedmiotem raportu mogą być klientami Grupy Kapitałowej Millennium Banku S.A., głównego akcjonariusza Millennium Dom Maklerskiego S.A. Pomiędzy Millennium Dom Maklerski S.A., a spółkami będącymi przedmiotem niniejszego raportu nie występują żadne inne powiązania, o których mowa w Rozporządzeniu delegowanym komisji (UE) 2016/958 z dnia 9 marca 2016 r. uzupełniającego rozporządzenie Parlamentu Europejskiego i Rady (UE) nr 596/2014 w odniesieniu do regulacyjnych standardów technicznych dotyczących środków technicznych do celów obiektywnej prezentacji rekomendacji inwestycyjnych lub innych informacji rekomendujących lub sugerujących strategię inwestycyjną oraz ujawniania interesów partycypacyjnych lub wskazań konfliktów interesów, które byłyby znane sporządzającemu niniejszy raport.

Rozwiązania organizacyjne ustanowione w celu zapobiegania konfliktom interesów:

Zasady zarządzania konfliktami interesów w Millennium Dom Maklerski S.A. zostały zawarte w Polityce zarządzania konfliktami interesów w Millennium Dom Maklerski S.A.

Przyjęte dla zapobiegania konfliktom interesów rozwiązania organizacyjne określa między innymi Regulamin organizacyjny Spółki Akcyjnej Millennium Dom Maklerski, który przewiduje: (a) nadzór nad osobami, których główne funkcje obejmują prowadzenie działań w imieniu lub świadczenie usług dla Klientów, których interesy mogą być sprzeczne lub którzy w inny sposób reprezentują różne sprzeczne interesy, w tym interesy Domu Maklerskiego; (b) środki zapobiegające lub ograniczające wywieranie przez osobę trzecią niewłaściwego wpływu na sposób, w jaki upoważniona osoba wykonuje czynności w ramach usług świadczonych przez Dom Maklerski (c) organizacyjne oddzielenie od siebie osób (zespołów) zajmujących się wykonywaniem czynności, które wiążą się z ryzykiem powstania konfliktu interesów, (d) zapewnienie każdej jednostce organizacyjnej Domu Maklerskiego i jej pracownikom niezależności w zakresie, w jakim dotyczy to interesów Klientów, na rzecz których taka jednostka wykonuje określone czynności.

Przyjęte dla zapobiegania konfliktom interesów rozwiązania określa również Regulamin wynagradzania, który zapewnia, że nie istnieją żadne powiązania pomiędzy wysokością wynagrodzeń pracowników różnych jednostek organizacyjnych lub wysokością przychodów osiąganych przez różne jednostki organizacyjne, jeżeli jednostki te wykonują czynności, które wiążą się z ryzykiem powstania konfliktu interesów.

Ograniczenia dotyczące przepływu informacji w celu zapobiegania konfliktom interesów, w tym informacji poufnych i stanowiących tajemnicę zawodową, określa Regulamin ochrony przepływu informacji poufnych oraz stanowiących tajemnicę zawodową w Millennium Dom Maklerski S.A.