

Raport dzienny

21 kwietnia 2021

Główne indeksy

Indeks		Zmiana 1D	Zmiana 1M	Zmiana 1Y	obroty PLN/USDm
WIG20	1 988	↓ -0,56%	3,1%	26,3%	716/189
WIG30	2 356	↓ -0,63%	2,8%	29,4%	654/172
mWIG40	4 415	↓ -0,95%	2,9%	41,0%	195/51
sWIG80	19 117	↓ -0,74%	4,4%	72,0%	60/16
WIG	59 387	↓ -0,67%	3,1%	35,1%	910/240
WIGBANKI	5 549	↑ 0,13%	5,0%	44,6%	124/32

Główne indeksy światowe

		1D	1M	3M	1Y
Dow Jones	33 821	↓ -0,75%	3,66%	8,49%	46,93%
S&P500	4 135	↓ -0,68%	5,67%	7,32%	51,10%
NASDAQ	13 786	↓ -0,92%	4,32%	1,89%	66,84%
DAX	15 130	↓ -1,55%	3,48%	8,79%	47,61%
RTSI\$	1 455	↓ -1,43%	-1,26%	-0,57%	43,80%
XU100	1 365	↓ -0,87%	-10,71%	-12,01%	39,86%

Surowce

		1D	1M	3M	1Y
Miedź (USD/t)	9 322,0	↓ -0,58%	2,9%	15,9%	79,8%
Ropa (USD/bbl)	66,1	↓ -0,65%	2,8%	19,1%	88,3%
Srebro (USD/OZ)	25,9	↑ 0,17%	0,7%	0,5%	74,5%
Złoto (USD/OZ)	1 783,3	↑ 0,30%	2,2%	-4,4%	6,6%

Waluty

		1D	1M	3M	1Y
USD/PLN	3,7850	↑ 0,03%	-1,6%	1,4%	-9,5%
EUR/PLN	4,5532	↑ 0,02%	-0,9%	0,4%	0,4%
EUR/USD	1,2031	↑ 0,01%	0,7%	-1,0%	10,9%
USD/HUF	300,40	↑ 0,09%	-2,1%	2,2%	-7,9%

Informacje ze spółek

Żywiec Kwartalne skonsolidowane sprawozdanie finansowe

PGNiG Szacunkowe wybrane dane operacyjne za I kwartał

Mostostal Warszawa Skonsolidowane wyniki za IV kwartał

Unibep Skonsolidowane wyniki za IV kwartał

Newag Wstępne skonsolidowane wyniki za IV kwartał

Stalprofil Szacunek zysku netto w I kw. 2021r.

Stalprofil Rekomendacja wypłaty 0,16 PLN dywidendy na akcję

Unibep Analiza perspektyw segmentu budownictwa modułowego

Unibep Rekomendacja wypłaty 0,30 PLN dywidendy na akcję

Ailleron Sprzedaż udziałów Software Mind

Budimex Umowa z Urzędem Morskim w Gdyni

ING BSK Składka na fundusz przymusowej restrukturyzacji

Dekpol Sprzedaż lokai w I kw. 2021r.

Mercator Medical Szacunkowe wyniki za I kw.

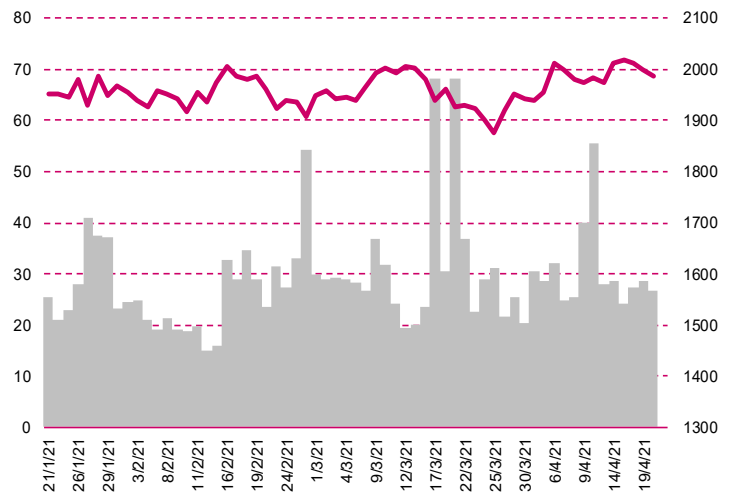
Selvita WZA dot. przyjęcia programu motywacyjnego

Rywu Therapeutics WZA dot. przyjęcia programu motywacyjnego

Blobber Team Umowa w ramach Programu Operacyjnego Inteligentny Rozwój

Games Operators Wniosek - Program Operacyjny Inteligentny Rozwój

WIG20



Rentowność skarbowych papierów dłużnych

	3M	1Y	2Y	5Y	10Y
Polska	0,11%	0,02%	0,09%	0,81%	1,51%
Węgry	0,61%	0,69%	0,95%	1,72%	2,58%
Niemcy	-0,64%	-0,61%	-0,68%	-0,58%	-0,24%
USA	0,01%	0,08%	0,15%	0,79%	1,56%

Wygrani/Przegran

	1D		1D
LOTOS	47,14 ↑ 1,38%	JSW	32,00 ↓ -3,12%
ALIOR	24,13 ↑ 1,17%	PGE	8,40 ↓ -3,02%

Najbardziej aktywne akcje

	1D	1M	% obrotów	obroty (PLN/USD)
PKOBP	33,03 ↑ 0,49%	6,4%	9,4%	67/17
CDPROJEKT	173,00 ↓ -2,54%	-22,5%	9,3%	66/17
ALLEGRO	55,00 ↓ -2,17%	-7,8%	7,9%	56/15
PZU	32,12 ↓ -0,68%	-4,0%	6,8%	48/12

Wydarzenia w spółkach

Spółka	Wydarzenie
ARTIFEX	Nadzwyczajne walne zgromadzenie

Prognozy makro

Godz.	Wydarzenie	Będzie	Ostatnio
10:00	Produkcja przemysłowa (r/r)	PL 13,1%	2,7%
10:00	Wynagrodzenie (r/r)	PL 5,5%	4,5%
10:00	Zatrudnienie (r/r)	PL -1,3%	-1,7%

Informacje ze spółek

Żywiec

Kwartalne skonsolidowane sprawozdanie finansowe

	I kw. 2021	I kw. 2020	zmiana (r/r)
Przychody	686,9	770,1	-10,8%
EBITDA	66,5	10,6	527,4%
EBIT	29,9	-20,2	-
Zysk netto	17,3	-34,9	-
Marże			
Marża EBITDA	9,7%	1,4%	
Marża EBIT	4,4%	-2,6%	
Marża netto	2,5%	-4,5%	

Wg MSR/MSSF; mln PLN

PGNiG

Szacunkowe wybrane dane operacyjne za I kwartał

	I kw. 2021	I kw. 2020	zmiana (r/r)
GAZ ZIEMNY (mld m3)			
Wolumen wydobycia	1,25	1,16	7,8%
Wolumen importu do Polski	4,10	3,46	18,5%
Wolumen sprzedaży poza GK PGNiG	11,25	10,60	6,1%
Dystrybucja	4,55	3,96	14,9%
ROPA NAFTOWA (tys. ton)			
Wolumen wydobycia	328,5	324,6	1,2%
Wolumen sprzedaży	250,6	276,9	-9,5%
Wolumen sprzedaży ciepła (PJ)	17,00	16,05	5,9%
Wolumen sprzedaży energii elektr. (Twh)	1,22	1,38	-11,6%

Zródło: PGNiG

Mostostal Warszawa

Skonsolidowane wyniki za IV kwartał

	IV kwartał 2020	IV kwartał 2019	zmiana	I-IV kw. 2020	I-IV kw. 2019	zmiana
Przychody	344,3	343,5	0,2%	1 365,5	1 269,5	7,6%
EBITDA	14,4	6,8	112,3%	50,4	24,8	103,4%
EBIT	10,2	3,4	201,1%	33,9	10,0	238,4%
Zysk netto	2,7	12,9	-79,3%	5,8	-0,8	-
Marże						
Marża EBITDA	4,2%	2,0%		3,7%	2,0%	
Marża EBIT	3,0%	1,0%		2,5%	0,8%	
Marża netto	0,8%	3,8%		0,4%	-0,1%	

Wg MSR/MSSF; mln PLN

Unibep

Skonsolidowane wyniki za IV kwartał

	IV kwartał 2020	IV kwartał 2019	zmiana	I-IV kw. 2020	I-IV kw. 2019	zmiana
Przychody	507,3	462,3	9,7%	1 682,3	1 659,7	1,4%
EBITDA	19,0	18,0	5,3%	78,3	55,8	40,2%
EBIT	13,9	13,7	1,9%	59,8	40,0	49,6%
Zysk netto	7,4	9,8	-24,2%	37,2	29,3	26,8%
Marże						
Marża EBITDA	3,7%	3,9%		4,7%	3,4%	
Marża EBIT	2,7%	3,0%		3,6%	2,4%	
Marża netto	1,5%	2,1%		2,2%	1,8%	

Wg MSR/MSSF; mln PLN

Newag

Wstępne skonsolidowane wyniki za IV kwartał

	IV kwartał 2020	IV kwartał 2019	zmiana	I-IV kw. 2020	I-IV kw. 2019	zmiana
Przychody	516,5	355,2	45,4%	1 320,0	896,1	47,3%
EBITDA	108,2	79,3	36,5%	291,8	163,9	78,1%
EBIT	99,2	70,8	40,0%	255,5	129,9	96,7%
Zysk netto	106,3	54,1	96,6%	218,9	89,5	144,6%
Marże						
Marża EBITDA	21,0%	22,3%		22,1%	18,3%	
Marża EBIT	19,2%	19,9%		19,4%	14,5%	
Marża netto	20,6%	15,2%		16,6%	10,0%	

Wg MSR/MSSF; mln PLN

Stalprofil

Szacunek zysku netto w I kw. 2021r.

Stalprofil szacuje jednostkowe przychody ze sprzedaży w pierwszym kwartale 2021 r. na 198,4 mln zł, co oznacza wzrost r/r o 12,3%. Spółka szacuje, że zysk netto w tym okresie wzrósł o 306% do 12,7 mln zł, a zysk operacyjny o 551% do 16,1 mln zł. W ocenie spółki wpływ na wypracowane wyniki miał obserwowany od grudnia, niespotykany w ostatnich latach wzrost cen rynkowych stali. Stalprofil podał, że trudno ocenić trwałość trendu cenowego, jaki ukształtował się na rynku w pierwszym kwartale 2021 r., i utrzymania osiągniętych wyników, ponieważ istnieje ryzyko zmian poziomu kosztów produkcji stali lub zachwianie obecnej relacji pomiędzy popytem a popytem na wyroby hutnicze. Jak poinformowała spółka, Indeks Cen Stali opublikowany przez Polską Unię Dystrybutorów Stali dla ostatniego tygodnia marca 2021 r. wskazuje, iż znacząco wzrosła r/r średnia cena wybranych, podstawowych wyrobów hutniczych z oferty handlowej spółki, to jest: profili HEB 200 o 40%, kształtowników giętych na zimno S235JRH o 58% i blach gorącowalcowanych S235JRH o 70%. Szacunkowe wyniki uwzględniają dokonane odpisy i rezerwy, w tym rezerwy na towary o niskiej rotacji i rezerwy na ryzyka związane z realizacją kontraktów na budowę gazociągów, które realizuje Oddział Stalprofilu w Zabrze.

Stalprofil

Rekomendacja wypłaty 0,16 PLN dywidendy na akcję

Zarząd Stalprofilu rekomenduje przeznaczenie na dywidendę dla akcjonariuszy kwoty 2,8 mln zł, co daje 0,16 zł dywidendy na akcję. Zarząd proponuje, by termin ustalenia prawa do dywidendy określić na 24 sierpnia, natomiast jej wypłaty na 14 września 2021 roku. W 2020 r. spółka wypłaciła 0,07 zł dywidendy na akcję.

Unibep

Analiza perspektyw segmentu budownictwa modułowego

Unibep zakończył proces analiz perspektyw działalności dla segmentu budownictwa modułowego w grupie kapitałowej. Unibep podjął decyzję o kontynuacji realizacji przyjętych założeń rozwoju biznesu modułowego. Wskazał, że główne kierunki rozwoju działalności dla segmentu budownictwa modułowego to rozwój organizacyjny, technologiczny segmentu w ramach grupy kapitałowej, w oparciu o własne zasoby finansowe oraz z wykorzystaniem efektów synergii wynikających ze ścisłej kooperacji pomiędzy poszczególnymi biznesami oraz realizacja strategii rozwoju segmentu. Strategia rozwoju segmentu budownictwa modułowego zakłada realizowanie większości sprzedaży opartej na modułach powtarzalnych, automatyzację linii produktów powtarzalnych, digitalizację procesów (sprzedaż - dział projektowy - produkcja - budowa - serwis), dywersyfikację geograficzną (rynek norweski, szwedzki, polski oraz niemiecki) oraz standaryzację produktów przy użyciu oprogramowania BIM.

Unibep

Rekomendacja wypłaty 0,30 PLN dywidendy na akcję

Zarząd Unibepu rekomenduje, aby z zysku netto za 2020 rok na dywidendę trafiło łącznie 9,47 mln zł, czyli 0,30 zł na akcję. Zarząd rekomenduje ustalić dzień dywidendy na 1 lipca, a jej wypłata miałaby nastąpić 12 lipca. Pozostała część zysku netto, w kwocie 7,3 mln zł, miałaby trafić na kapitał zapasowy.

Ailleron

Sprzedaż udziałów Software Mind

Ailleron podpisał z Polish Enterprise Fund VIII, funduszem private equity zarządzanym przez Enterprise Investors, finalną umowę sprzedaży udziałów i inwestycji w Software Mind. Firmy planują przejęcia o wartości 200 mln zł. Cały segment usługowy działalności Ailleron – Enterprise Services - został przeniesiony do spółki Software Mind. Wartość wydzielonej części biznesu wyceniono na 150 mln zł. Enterprise Investors odkupił od Ailleron 26,7% akcji Software Mind za 40 mln zł i dokapitalizował spółkę kwotą 71 mln zł, co zwiększyło udział funduszu w kapitale zakładowym spółki do 50,2%. Ailleron będzie nadal sprawował kontrolę nad działalnością operacyjną Software Mind, zachowując prawo powoływania prezesa zarządu, większości składu zarządu spółki, jak również będzie uprawniony do powoływania 2 z 5 członków rady nadzorczej. Software Mind oferuje rozwiązania informatyczne dla firm z branży finansowej, telekomunikacyjnej i technologicznej. Spółka skupia się na budowie rozwiązań chmurowych oraz automatyzacji procesów z wykorzystaniem uczenia maszynowego i elementów sztucznej inteligencji.

Budimex

Umowa z Urzędem Morskim w Gdyni

Budimex zawarł z Urzędem Morskim w Gdyni umowę na roboty budowlane w ramach projektu budowy drogi wodnej łączącej Zalew Wiślany z Zatoką Gdańską - podała spółka w komunikacie. Wartość umowy to 466,7 mln zł netto. Termin zakończenia robót wynosi 24 miesiące od podpisania umowy.

ING BSK

Składka na fundusz przymusowej restrukturyzacji

Bankowy Fundusz Gwarancyjny ustalił grupie ING Bank Śląski składkę roczną na fundusz przymusowej restrukturyzacji w 2021 roku na poziomie 132,6 mln zł. Bank podał, że cała ta kwota zostanie zaksięgowana w ciężar kosztów pierwszego kwartału 2021 roku. Wartość przypadająca na bank to 127,9 mln zł, a na ING Bank Hipoteczny to 4,7 mln zł.

Dekpol

Sprzedaż lokai w I kw. 2021r.

Dekpol sprzedał w pierwszym kwartale 2021 roku 79 lokali wobec 27 lokali przed rokiem. Grupa rozpozna w wyniku finansowym tego okresu 148 lokali wobec 178 lokali przed rokiem. Na koniec marca grupa miała w ofercie 289 lokale.

Mercator Medical

Szacunkowe wyniki za I kw.

Spółka szacuje, że miała w I kwartale 2021 roku ok. 287,4 mln zł skonsolidowanego zysku netto wobec 20,6 mln zł rok wcześniej i 348,6 mln zł kwartał wcześniej. Zarząd zaobserwował w marcu pierwsze spadki cen rękawic i spodziewa się dalszej presji cenowej w II kwartale. Według wstępnych danych,

skonsolidowane przychody ze sprzedaży Mercatora wyniosły w pierwszym kwartale 552,1 mln zł wobec 202,8 mln zł w pierwszym kwartale 2020 roku oraz 652,2 mln zł w czwartym kwartale 2020 roku. EBITDA grupy wyniosła w pierwszym kwartale 2021 roku ok. 302,8 mln zł. W pierwszym kwartale 2020 roku EBITDA wyniosła 35,3 mln zł, a w czwartym kwartale 405,4 mln zł. Dla realizowanych wyników pierwszego kwartału duże znaczenie miała chimeryczność rynku: odbiorcy rękawic stali się ostrożniejsi w zakupach, oczekując spadku cen. Dlatego wolumeny sprzedaży znalazły się poniżej oczekiwań spółki, wpływając na wartości szacunkowych rezultatów.

Selvita

WZA dot. przyjęcia programu motywacyjnego

Nadzwyczajne walne zgromadzenie Selvity, zwołane na 17 maja, zdecyduje o przyjęciu programu motywacyjnego na lata 2021-2024. W celu realizacji programu Paweł Przewięźlikowski (współzałożyciel, akcjonariusz i członek rady nadzorczej), dokona nieodpłatnego zbycia na rzecz spółki łącznie 1 247 720 akcji. Paweł Przewięźlikowski posiada obecnie 27,19% udziałów w kapitale Selvicie, stanowiących 37,9% udziałów w głosach na walnym zgromadzeniu. Akcje zostaną przekazane spółce przez akcjonariusza nieodpłatnie, zaś osoby uprawnione nabędą je po preferencyjnej cenie, nie wyższej niż 1 zł za jedną akcję.

Ryvu Therapeutics

WZA dot. przyjęcia programu motywacyjnego

Akcjonariusze Ryvu Therapeutics zdecydują 17 maja o przyjęciu programu motywacyjnego dla pracowników i współpracowników, który będzie realizowany w latach 2021-2024. W celu realizacji programu motywacyjnego główny akcjonariusz - Paweł Przewięźlikowski - dokona nieodpłatnego zbycia na rzecz spółki łącznie 1 247 720 akcji Ryvu Therapeutics. Paweł Przewięźlikowski posiada obecnie 21,19% udziałów w kapitale Ryvu, stanowiących 37,9% udziałów w głosach na walnym zgromadzeniu. Akcje zostaną przekazane spółce przez akcjonariusza nieodpłatnie, zaś osoby uprawnione nabędą je po preferencyjnej cenie zapewniającej pokrycie kosztów programu ponoszonych przez spółkę, nie wyższej jednak niż 1 zł za jedną akcję.

Blobber Team

Umowa w ramach Programu Operacyjnego Inteligentny Rozwój

Zarząd spółki Bloober Team S.A. poinformował o zawarciu umowy pomiędzy spółką, a Polską Agencją Rozwoju Przedsiębiorczości w przedmiocie dofinansowania projektu "Rozwój firmy Bloober Team S.A. poprzez aktywność na rynkach zagranicznych". Maksymalna wartość dofinansowania wynosi 315 825,00 złotych, a całkowita wartość projektu to 421 100,00 złotych. Umowa została podpisana w ramach Programu Operacyjnego Inteligentny Rozwój, Poddziałanie 3.3.3 Wsparcie MŚP w promocji marek produktowych - Go to Brand.

Games Operators

Wniosek - Program Operacyjny Inteligentny Rozwój

Games Operators zakomunikował, że 20 kwietnia 2021 roku złożono wniosek o dofinansowanie projektu: "Innowacyjny system do tworzenia gier opartych o realne dane geograficzne" w ramach Programu Operacyjnego Inteligentny Rozwój 2014-2020 działanie "Projekty B+R przedsiębiorstw" Konkurs: 1/1.1.1/2021 - Szybka ścieżka. Spółka wskazuje, iż kwota dofinansowania projektu, o którą ubiega się Emitent to 2 353 000,00 zł, natomiast całkowita wartość projektu brutto wynosi 3 539 500,00 zł. Planowany okres realizacji projektu to 2021-2023. Głównym celem projektu będzie prowadzenie prac badawczo-rozwojowych, w rezultacie których opracowana zostanie technologia pozwalająca na tworzenie wirtualnego środowiska na podstawie realnych danych geograficznych na potrzeby tworzenia gier i aplikacji komputerowych. Emitent planuje wdrożenie rezultatów prac w okresie 3 lat od zakończenia prac badawczych.

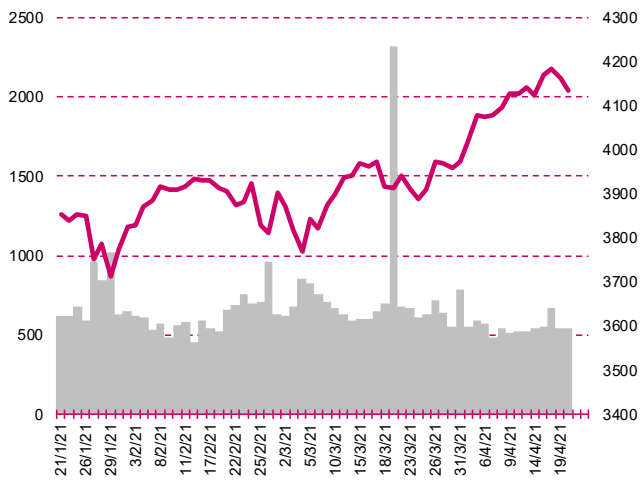
KPPD SA

Wstępne wyniki finansowe za I kwartał 2021 r.

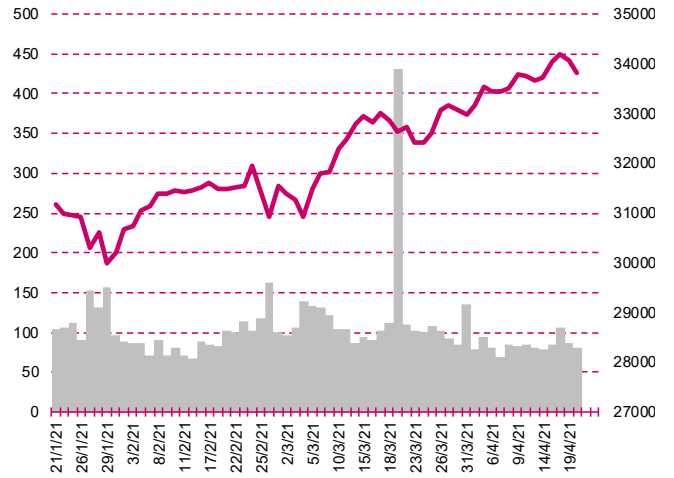
Spółka poinformowała, że przychody ze sprzedaży za I kwartał 2021 r. wyniosły 86.8 mln PLN i są wyższe od osiągniętych w I kwartale 2020 r. o ponad 8.8%. Wynik netto ukształtował się na poziomie 3.9 mln PLN (1 mln PLN w I kwartale 2020 r.). Jednocześnie informujemy, że wartości dotyczące 2021 r.

mają wstępny charakter i mogą ulec zmianie oraz różnić się od wartości , które będą prezentowane w dniu 17.05.2021 r. w raporcie za I kwartał 2021 r. Raport został opublikowany z uwagi na znaczącą różnicę w poziomach zysku netto za I kwartał 2021 r. i I kwartał 2020 r.

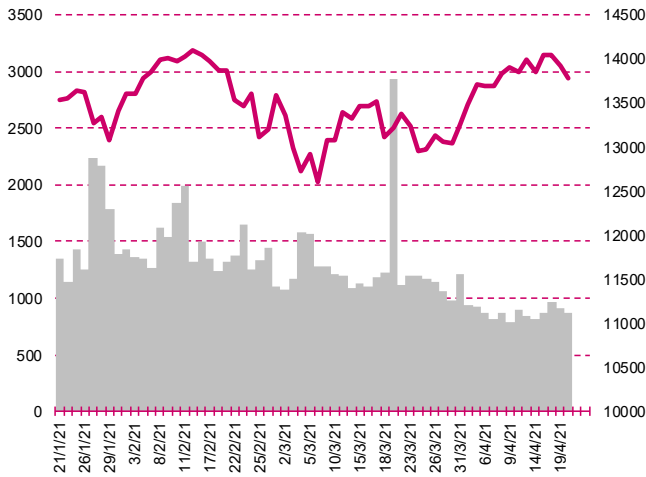
S&P500



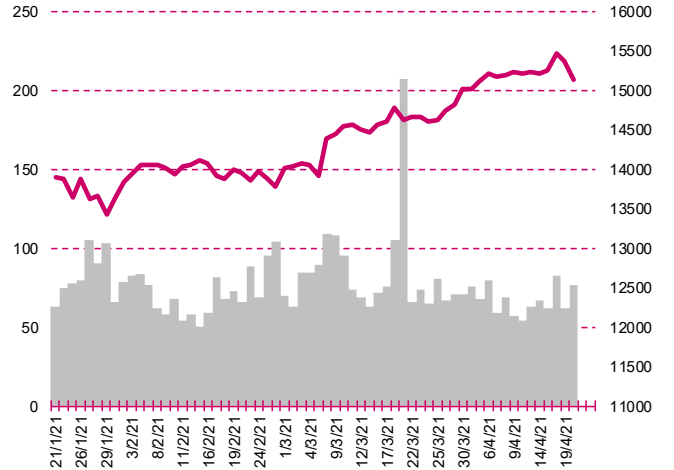
DOW JONES



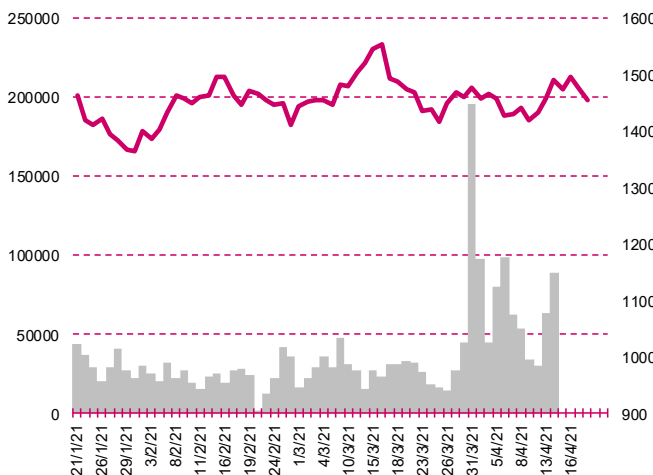
NASDAQ



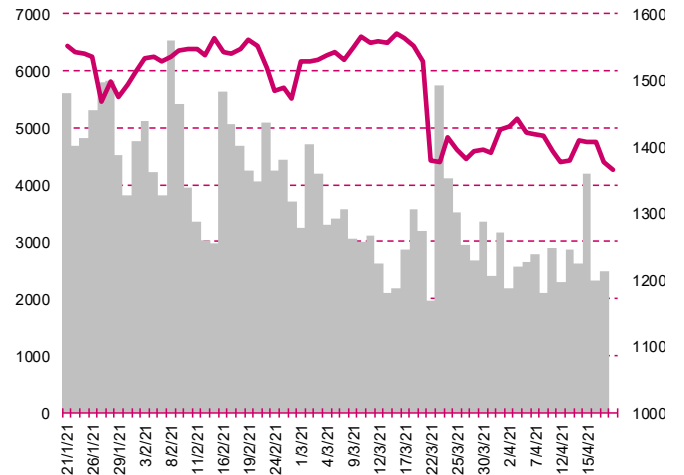
DAX



RTSi\$



XU100



Kalendarium

	Poniedziałek 19 kwietnia '21	Wtorek 20 kwietnia '21	Środa 21 kwietnia '21	Czwartek 22 kwietnia '21	Piątek 23 kwietnia '21
Dane makro	Produkcja przemysłowa fin. (JP)	Inflacja PPI (GER)	Produkcja przemysłowa (PL), Wynagrodzenie (PL), Zatrudnienie (PL)	Sprzedaż detaliczna (PL), Wnioski o zasiłek dla bezrobotnych (US), Sprzedaż domów na rynku wtórnym (US)	Inflacja CPI (JP), Indeks PMI dla przemysłu (US), Indeks PMI dla usług (US), Sprzedaż nowych domów (US)
Wyniki spółek	CIGAMES	UNIBEP, QUERCUS, ULTGAMES	ŻYWIEC, ORANGEPL, TIM, KRUSZWICA	CIECH, DEBICA, CDPROJEKT	WAWEL
Dzień dywidendy	OPTEAM		AZTEC, XTB		ŻYWIEC
Inne					

	Poniedziałek 26 kwietnia '21	Wtorek 27 kwietnia '21	Środa 28 kwietnia '21	Czwartek 29 kwietnia '21	Piątek 30 kwietnia '21
Dane makro	Indeks instytutu Ifo (GER), Zamówienia na dobra bez środków trans. wst. (US), Zamówienia na dobra trwałego użytku wst. (US)	Indeks zaufania konsumentów - Conference Board (US)	Decyzja FOMC ws. stóp procentowych (US)	Inflacja CPI wst. (GER), PKB (US), Wnioski o zasiłek dla bezrobotnych (US)	Produkcja przemysłowa wst. (JP), PKB (GER)(EU), Inflacja CPI wst. (PL)
Wyniki spółek	11BIT, PCFGROUP	ASSECOBS, XTPL	SANPL, ASSECOSEE, ALIOR, WIELTON, LOTOS	PKNORLEN, PKOBP, HANDLOWY, LPP	MABION, COMARCH, BUDIMEX, VIMD, GETIN, TBULL, ANSWEAR, PLAYWAY
Dzień dywidendy					
Inne					

Departament Analiz

Marcin Materna, CFA

Doradca inwestycyjny
+48 22 598 26 82
marcin.materna@millenniumdm.pl

Marcin Palenik, CFA

+48 22 598 26 71
marcin.palenik@millenniumdm.pl

Artur Topczewski

Doradca inwestycyjny
+48 22 598 26 59
artur.topczewski@millenniumdm.pl

Adam Zajler

+48 22 598 26 88
adam.zajler@millenniumdm.pl

Grzegorz Gawkowski

Makler papierów wartościowych
+48 22 598 26 05
grzegorz.gawkowski@millenniumdm.pl

Dyrektor
banki, ubezpieczenia

Analitik
branża spożywcza,
handel detaliczny

Analitik
fundusze inwestycyjne
deweloperzy

Analitik akcji
branża IT, media, przemysł

Analitik
fundusze inwestycyjne
gry

Departament Sprzedaży

Radosław Zawadzki

+48 22 598 26 34
radoslaw.zawadzki@millenniumdm.pl

Arkadiusz Szumilak, CFA

+48 22 598 26 75
arkadiusz.szumilak@millenniumdm.pl

Jarosław Oldakowski

+48 22 598 26 11
jaroslaw.oldakowski@millenniumdm.pl

Leszek Iwaniec

+48 22 598 26 90
leszek.iwaniec@millenniumdm.pl

Marek Pszczółkowski

+48 22 598 26 60
marek.pszczolkowski@millenniumdm.pl

Marcin Czerwonka

+48 22 598 26 70
marcin.czerwonka@millenniumdm.pl

Dyrektor

Millennium Dom Maklerski S.A.
ul. Żaryna 2A, Millennium Park III
02-593 Warszawa Polska

Ważne informacje

Wszelkie informacje zawarte w niniejszym raporcie mają wyłącznie charakter informacyjny i nie stanowią one rekomendacji w rozumieniu Rozporządzenia delegowanego komisji (UE) 2016/958 z dnia 9 marca 2016 r. uzupełniającego rozporządzenie Parlamentu Europejskiego i Rady (UE) nr 596/2014 w odniesieniu do regulacyjnych standardów technicznych dotyczących środków technicznych do celów obiektywnej prezentacji rekomendacji inwestycyjnych lub innych informacji rekomendujących lub sugerujących strategię inwestycyjną oraz ujawniania interesów partycularnych lub wskazań konfliktów interesów, w wyniku doradztwa inwestycyjnego, oferty ani też kierowanego do kogokolwiek (lub jakiegokolwiek grupy osób) zaproszenia do zawarcia transakcji na instrumencie bądź instrumentach finansowych.

Niniejszy raport został przygotowany z dochowaniem należytej staranności i rzetelności, w oparciu o fakty uznane za wiarygodne, jednak Millennium Dom Maklerski S.A. nie gwarantuje, że są one w pełni dokładne i kompletne. Podstawą przygotowania raportu były wszelkie informacje na temat spółek, jakie były publicznie dostępne i znane sporządzającemu do dnia jego sporządzenia. Przedstawione prognozy są oparte wyłącznie o analizę przeprowadzoną przez Millennium Dom Maklerski S.A. bez uzgodnień ze spółkami będącymi przedmiotem raportu ani z innymi podmiotami i opierają się na szeregu założeń, które w przyszłości mogą okazać się nie trafne. Millennium Dom Maklerski S.A. nie udziela żadnego zapewnienia, że podane prognozy sprawdzą się. Inwestowanie w akcje spółek wymienionych w niniejszej analizie wiąże się z szeregiem ryzyk związanych między innymi z sytuacją makroekonomiczną, zmianami regulacji prawnych, zmianami sytuacji na rynkach towarowych, ryzykiem stóp procentowych, których wyeliminowanie jest praktycznie niemożliwe.

Treść raportu nie była udostępniona spółkom będącym przedmiotem raportu przed jego opublikowaniem. Millennium Dom Maklerski S.A. nie ponosi odpowiedzialności za szkody poniesione w wyniku decyzji podjętych na podstawie informacji zawartych w niniejszym raporcie analitycznym.

Osoba lub osoby wskazane w prawym dolnym rogu pierwszej strony niniejszego raportu sporządziły analizę, informacja o stanowiskach osób sporządzających jest zawarta w górnej części ostatniej strony niniejszej publikacji. Wynagrodzenie otrzymywane przez osoby sporządzające raport nie jest bezpośrednio zależne od wyników finansowych uzyskiwanych przez Millennium Dom Maklerski S.A. w ramach transakcji lub usług z zakresu bankowości inwestycyjnej, dotyczących instrumentów finansowych emitentów, których dotyczy niniejszy raport.

Niniejszy raport stanowi badanie inwestycyjne i został przygotowany przez Millennium Dom Maklerski S.A. wyłącznie na potrzeby klientów Millennium Dom Maklerski S.A., nie stanowi reklamy ani oferowania papierów wartościowych, może być on także dystrybuowany za pomocą środków masowego przekazu, na podstawie każdorazowej decyzji Dyrektora Departamentu Doradztwa i Analiz. Rozpowszechnianie lub powielanie niniejszego materiału w całości lub w części bez pisemnej zgody Millennium Dom Maklerski S.A. jest zabronione. Niniejszy dokument, ani jego kopia nie mogą zostać bezpośrednio lub pośrednio przekazane lub wydane osobom w USA, Australii, Kanadzie, Japonii.

Nadzór nad Millennium Dom Maklerski S.A. sprawuje Komisja Nadzoru Finansowego.

Powiązania Millennium Dom Maklerski S.A. ze spółkami będącymi przedmiotem niniejszego raportu

Jest możliwe, że Millennium Dom Maklerski S.A. w ramach prowadzonej działalności maklerskiej świadczy, będzie świadczył, lub w przeszłości świadczył usługi na rzecz spółek i innych podmiotów wymienionych w niniejszym raporcie. Millennium Dom Maklerski S.A. nie wyklucza złożenia emitentowi papierów wartościowych, będących przedmiotem raportu oferty świadczenia usług maklerskich. Informacje o konflikcie interesów powstałym w związku ze sporządzeniem raportu (o ile występuje) znajdują się poniżej.

Millennium Dom Maklerski S.A. pełni funkcję animatora emitenta dla spółek: Ciech, Wielton, Selena FM, Skyline, Eurotel, Dekpol, GKS Katowice, Lokum Deweloper, Zamet Industry, od których otrzymał wynagrodzenie z tego tytułu. Millennium Dom Maklerski S.A. pełni funkcję animatora rynku dla spółek: Ciech, Wielton, Selena FM, Skyline, KGHM, PZU, GKS Katowice, Eurotel, Dekpol, Lokum Deweloper, Zamet Industry.

Millennium Dom Maklerski S.A. w ciągu ostatnich 12 miesięcy pełnił funkcję oferującego w trakcie oferty publicznej dla akcji spółki: Lokum Deweloper S.A., od której otrzymał wynagrodzenie z tego tytułu. Millennium Dom Maklerski S.A. w ciągu ostatnich 12 miesięcy mógł zawierać umowy ze spółkami Getin Noble Bank oraz Getin Holding w zakresie bankowości inwestycyjnej.

Spółki będące przedmiotem raportu mogą być klientami Grupy Kapitałowej Millennium Banku S.A., głównego akcjonariusza Millennium Dom Maklerskiego S.A. Pomiędzy Millennium Dom Maklerski S.A., a spółkami będącymi przedmiotem niniejszego raportu nie występują żadne inne powiązania, o których mowa w Rozporządzeniu delegowanym komisji (UE) 2016/958 z dnia 9 marca 2016 r. uzupełniającego rozporządzenie Parlamentu Europejskiego i Rady (UE) nr 596/2014 w odniesieniu do regulacyjnych standardów technicznych dotyczących środków technicznych do celów obiektywnej prezentacji rekomendacji inwestycyjnych lub innych informacji rekomendujących lub sugerujących strategię inwestycyjną oraz ujawniania interesów partycularnych lub wskazań konfliktów interesów, które byłyby znane sporządzającemu niniejszy raport.

Rozwiązania organizacyjne ustanowione w celu zapobiegania konfliktom interesów:

Zasady zarządzania konfliktami interesów w Millennium Dom Maklerski S.A. zostały zawarte w Polityce zarządzania konfliktami interesów w Millennium Dom Maklerski S.A.

Przyjęte dla zapobiegania konfliktom interesów rozwiązania organizacyjne określa między innymi Regulamin organizacyjny Spółki Akcyjnej Millennium Dom Maklerski, który przewiduje: (a) nadzór nad osobami, których główne funkcje obejmują prowadzenie działań w imieniu lub świadczenie usług dla Klientów, których interesy mogą być sprzeczne lub w inny sposób reprezentują różne sprzeczne interesy, w tym interesy Domu Maklerskiego; (b) środki zapobiegające lub ograniczające wywieranie przez osobę trzecią niewłaściwego wpływu na sposób, w jaki upoważniona osoba wykonuje czynności w ramach usług świadczonych przez Dom Maklerski (c) organizacyjne oddzielenie od siebie osób (zespołów) zajmujących się wykonywaniem czynności, które wiążą się z ryzykiem powstania konfliktu interesów, (d) zapewnienie każdej jednostce organizacyjnej Domu Maklerskiego i jej pracownikom niezależności w zakresie, w jakim dotyczy to interesów Klientów, na rzecz których taka jednostka wykonuje określone czynności.

Przyjęte dla zapobiegania konfliktom interesów rozwiązania organizacyjne określa również Regulamin wynagradzania, który zapewnia, że nie istnieją żadne powiązania pomiędzy wysokością wynagrodzeń pracowników różnych jednostek organizacyjnych lub wysokością przychodów osiąganych przez różne jednostki organizacyjne, jeżeli jednostki te wykonują czynności, które wiążą się z ryzykiem powstania konfliktu interesów.

Ograniczenia dotyczące przepływu informacji w celu zapobiegania konfliktom interesów, w tym informacji poufnych i stanowiących tajemnicę zawodową, określa Regulamin ochrony przepływu informacji poufnych oraz stanowiących tajemnicę zawodową w Millennium Dom Maklerski S.A.