

# Raport dzienny

19 kwietnia 2021

## Główne indeksy

Indeks		Zmiana 1D	Zmiana 1M	Zmiana 1Y	obroty PLN/USDm
WIG20	2 012	↓ -0.35%	4.4%	23.8%	924/243
WIG30	2 386	↓ -0.33%	4.1%	26.7%	847/223
mWIG40	4 481	↑ 0.06%	4.5%	38.7%	426/112
sWIG80	19 361	↑ 0.41%	5.7%	71.2%	65/17
WIG	60 159	↓ -0.20%	4.5%	32.6%	1071/281
WIGBANKI	5 565	↑ 0.30%	5.3%	38.7%	130/34

## Główne indeksy światowe

		1D	1M	3M	1Y
Dow Jones	34 201	↑ 0.48%	4.82%	10.57%	41.08%
S&P500	4 185	↑ 0.36%	6.96%	10.18%	45.60%
NASDAQ	14 052	↑ 0.10%	6.33%	6.48%	62.45%
DAX	15 460	↑ 1.34%	5.74%	11.91%	45.49%
RTSI\$	1 497	↑ 1.51%	1.56%	1.80%	38.78%
XU100	1 408	↑ 0.03%	-7.90%	-10.02%	43.42%

## Surowce

		1D	1M	3M	1Y
Miedź (USD/t)	9 211.0	↓ -0.79%	2.8%	15.9%	79.2%
Ropa (USD/bbl)	66.7	↓ -0.16%	3.6%	20.1%	69.1%
Srebro (USD/OZ)	25.8	↓ -0.63%	-1.7%	2.0%	68.5%
Złoto (USD/OZ)	1 777.3	↑ 0.04%	1.8%	-3.6%	5.6%

## Waluty

		1D	1M	3M	1Y
USD/PLN	3.7999	↑ 0.27%	-2.0%	1.6%	-8.6%
EUR/PLN	4.5471	↑ 0.12%	-1.5%	0.3%	0.6%
EUR/USD	1.1966	↓ -0.14%	0.5%	-1.3%	10.1%
USD/HUF	301.84	↑ 0.08%	-2.2%	2.2%	-7.0%

## Informacje ze spółek

**VRG** Skonsolidowane sprawozdanie finansowe

**PGE, Enea i Tauron** Wydzielenie aktywów węglowych

**Polenergia** Koszt budowy farm MFW Bałtyk II i MFV Bałtyk III to 16-18 mld zł

**Rainbow Tours** Wstępne dane o 40,86 mln zł straty netto w 2020 r.

**Decora** Rekomendacja wypłaty 2 zł dywidendy na akcję

**Budimex** Najwyższa ocena oferty w przetargu GDDKiA

**Budimex** Umowę z GDDKiA o wartości 581,44 mln zł

**TIM** Rekomendacja wypłaty dywidendy

**Ulma** Szacunkowy zysk netto za 1 kwartał 2021r.

**Mirbud** Znacząca umowa z GDDKiA

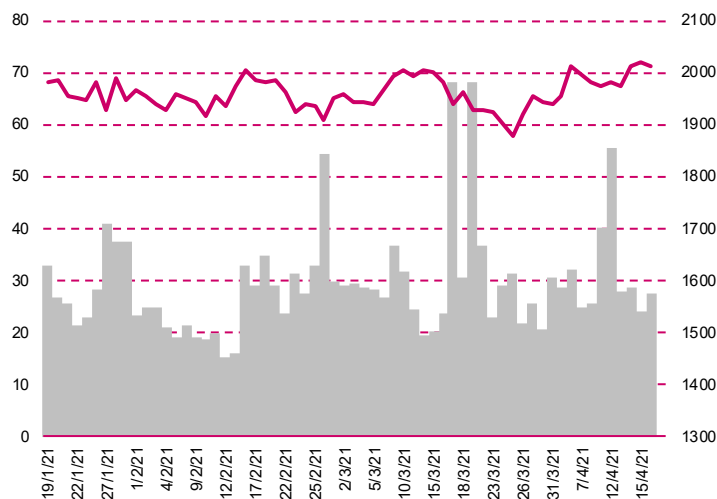
**Grodno** Rezygnacja z zakupu aktywów grzejnictwa i hydrauliki

**Famur** Odstąpienie od znaczącej umowy na dostawę do Rosji

**Ultimate Games** Aktualizacja szacunkowych danych finansowych za 2020 r.

**Eurotel** Rekomendacja podziału zysku za 2020 rok

## WIG20



## Rentowność skarbowych papierów dłużnych

	3M	1Y	2Y	5Y	10Y
Polska	0.11%	0.02%	0.08%	0.77%	1.45%
Węgry	0.61%	0.69%	0.96%	1.77%	2.63%
Niemcy	-0.61%	-0.61%	-0.70%	-0.63%	-0.29%
USA	0.01%	0.06%	0.16%	0.83%	1.58%

## Wygrani/Przegran

	1D	1D
ORANGEPL	7.18 ↑ 2.87%	CDPROJEKT 176.76 ↓ -5.69%
DINOPL	262.10 ↑ 1.98%	ALLEGRO 57.16 ↓ -2.02%

## Najbardziej aktywne akcje

	1D	1M	% obrotów	obroty(PLN/USD)
PKOBP	33.15 ↑ 0.18%	6.8%	7.9%	72/19
CDPROJEKT	176.76 ↓ -5.69%	-20.8%	7.1%	65/17
KGHM	199.50 ↓ -0.84%	8.3%	6.9%	64/16
PZU	32.45 ↓ -0.31%	-3.0%	5.9%	54/14

## Wydarzenia w spółkach

Spółka	Wydarzenie
CAPTOR	Debiut na rynku głównym spółki CAPTOR THERAPEUTICS

## Prognozy makro

Godz.	Wydarzenie	Będzie	Ostatnio
-------	------------	--------	----------

## Informacje ze spółek

### VRG

#### Skonsolidowane sprawozdanie finansowe

	IV kwartał 2020	IV kwartał 2019	zmiana r/r	I-IV kw. 2020	I-IV kw. 2019	zmiana
Przychody	232,0	332,5	-30,2%	853,7	1 068,3	-20,1%
EBITDA	22,8	76,2	-70,1%	98,4	198,5	-50,4%
EBIT	-2,9	47,6	-	-11,9	87,5	-
Zysk netto	-18,9	44,4	-	-48,2	64,0	-
<b>Marże</b>						
Marża EBITDA	9,8%	22,9%		11,5%	18,6%	
Marża EBIT	-1,3%	14,3%		-1,4%	8,2%	
Marża netto	-8,1%	13,4%		-5,6%	6,0%	

Wg MSR/MSSF; mln PLN;

### PGE, Enea i Tauron

#### Wydzielenie aktywów węglowych

MAP złożyło wniosek o wpisanie do wykazu prac Rady Ministrów programu transformacji sektora elektroenergetycznego. Program zakłada, że do Narodowej Agencji Bezpieczeństwa Energetycznego trafią aktywa związane z wytwarzaniem energii z węgla od PGE, Tauronu i Enei. Program przewiduje wydzielenie do osobnego podmiotu elektrowni węglowych Enei, PGE oraz Tauronu, by odciążać je i umożliwić pozyskanie kapitału potrzebnego do niezbędnych inwestycji. Nie będą natomiast nabywane aktywa związane z wydobyciem węgla kamiennego. Przedmiotem wydzielenia nie będą też elektrociepłownie opalane węglem, gdyż planowana jest ich modernizacja w kierunku źródeł nisko i zeroemisyjnych. Program przewiduje, że PGE, Enea oraz Tauron wskażą po jednej spółce, wokół której dokonają integracji swych aktywów związanych z wytwarzaniem energii elektrycznej z węgla. Następnie Skarb Państwa nabędzie od nich udziały w tych podmiotach. Nastąpi to po przeprowadzeniu due diligence oraz stosownych wycen. Realizacja programu rozpocznie się po przyjęciu przez rząd. Plany przewidują, że działania związane z samym wydzieleniem aktywów węglowych oraz uruchomieniem NABE powinny się zakończyć w przyszłym roku.

### Polenergia

#### Koszt budowy farm MFW Bałtyk II i MFW Bałtyk III to 16-18 mld zł

Polenergia oraz Wind Power z grupy kapitałowej Equinor szacują, że nakłady inwestycyjne spółek projektowych MFW Bałtyk II i MFW Bałtyk III na przygotowanie projektów farm wiatrowych na Bałtyku wyniosą 307-385 mln zł, a nakłady na budowę farm sięgną 16,13-18,22 mld zł. Spółki projektowe podjęły decyzje o podtrzymaniu wniosków do URE o przyznanie prawa do pokrycia ujemnego salda dla energii elektrycznej wytworzonej i wprowadzonej do sieci z morskich projektów wiatrowych MFW Bałtyk II i MFW Bałtyk III o mocy zainstalowanej 720 MW każdy.

### Rainbow Tours

#### Wstępne dane o 40,86 mln zł straty netto w 2020 r.

Rainbow Tours miało 434,46 mln zł skonsolidowanych przychodów ze sprzedaży, 28,26 mln zł straty EBITDA i 40,86 mln zł straty netto w 2020 r., wobec odpowiednio 1 746 mln zł, 56,07 mln zł zysku i 28,6 mln zł zysku rok wcześniej, podała spółka. Wpływ na wyniki i działalność prowadzoną w ramach grupy kapitałowej Rainbow Tours w roku obrotowym 2020 miała pandemia koronawirusa SARS-CoV-2. Zarząd spółki ocenia, iż wystąpienie pandemii koronawirusa SARS-CoV-2 będzie miało wpływ na wyniki i działalność prowadzoną w ramach grupy kapitałowej Rainbow Tours także w roku obrotowym 2021.

### Decora

#### Rekomendacja wypłaty 2 zł dywidendy na akcję

Zarząd Decory rekomenduje wypłatę 2 zł dywidendy na akcję z zysku wypracowanego w 2020 roku. Łącznie na dywidendę ma trafić 21,1 mln zł. Pozostała część zysku, w wysokości 37,9 mln zł, ma trafić

na kapitał zapasowy spółki.

## Budimex

### Najwyższa ocena oferty w przetargu GDDKiA

Oferta Budimeksu o wartości 584,3 mln zł netto została oceniona najwyżej w przetargu GDDKiA, dotyczącym budowy drogi ekspresowej S6 na odcinku Słupsk - Bożepole Wielkie. Przetarg dotyczył zadania numer 5: Leśnice (bez węzła) - Bożepole Wielkie (bez węzła). Budimex zastrzegł, że nie oznacza to wyboru jego oferty jako najkorzystniejszej, gdyż postępowanie dotyczące oceny ofert nie zostało ostatecznie zakończone.

## Budimex

### Umowę z GDDKiA o wartości 581,44 mln zł

Budimex podpisał z GDDKiA umowę dot. budowy odcinka drogi od węzła Chwaszczyno do węzła Żukowo (bez węzłów) w ramach obwodnicy trójmiejskiej. Wartość umowy to 581,44 mln zł netto. Termin zakończenia robót wynosi 38 miesięcy od daty zawarcia umowy, a okres gwarancji dla głównych robót to 5-10 lat.

## TIM

### Rekomendacja wypłaty dywidendy

Zarząd TIM zwrócił się do Zwyczajnego Walnego Zgromadzenia z wnioskiem o podjęcie uchwały ustalającej dywidendę za rok 2020 r w wysokości 48,84 mln PLN brutto, co daje kwotę w wysokości 2,20 PLN brutto na akcję, z czego kwota w wysokości 26,64 mln PLN brutto, to jest: 1,20 PLN brutto na akcję została wypłacona w dniu 30 grudnia 2020 roku tytułem zaliczki na poczet dywidendy za rok obrotowy 2020 (z czego kwota w wysokości 5,55 mln PLN pochodziła z zysku wypracowanego przez Apator w okresie 01.01.2020 - 30.06.2020 r, natomiast kwota w wysokości 21,1 mln PLN pochodziła ze środków zgromadzonych na funduszu dywidendowym), natomiast kwotę w wysokości 22, 2 mln PLN brutto, to jest 1,00 PLN na akcję Zarząd rekomenduje do wypłaty z uwzględnieniem terminów: 1) dzień dywidendy - 30.06.2021 roku, 2) dzień wypłaty dywidendy - 13.07.2021 roku.

## Ulma

### Szacunkowy zysk netto za 1 kwartał 2021r.

Ulma Construcion Polska szacuje, że odnotowała w I kwartale 2021 roku 0,7 mln zł skonsolidowanego zysku netto wobec 3,95 mln zł przed rokiem, co oznacza spadek o 82%. EBITDA grupy wyniosła w tym czasie 11,76 mln zł wobec 15,94 mln zł, czyli spadła o 26,3%. Skonsolidowane przychody ze sprzedaży Ulmy wyniosły - według szacunków - 39,8 mln zł wobec 48,7 mln zł (-18,2% r/r). Przychody w segmencie "obsługi budów" spadły o 26,8% do 27,5 mln zł, a w segmencie "sprzedaży materiałów budowlanych" wzrosły o 10,7% do 12,3 mln zł. Pozycja gotówkowa netto (gotówka pomniejszona o kredyty i powiększona o udzielone pożyczki) wyniosła po I kwartale 100,3 mln zł wobec 55,2 mln zł przed rokiem. Spółka tłumaczy, że 1 kw. 2020 był okresem, w którym segment budownictwa tak w Polsce, jak i na rynkach eksportowych nie był jeszcze doświadczony przez konsekwencje kolejnych obostrzeń społecznych i gospodarczych związanych z wybuchem pandemii, a przy pozytywnej aurze pogodowej sytuacja rynkowa szczególnie w segmencie kubaturowym na rynku krajowym była bardzo pozytywna. Wpływ na wyniki sprzedażowe za 1 kw. 2021 roku, odnotowane w segmencie "obsługi budów", miała trzecia fala pandemii oraz związane z nią obostrzenia. Ponadto trudna zima i zła aura pogodowa (niskie temperatury) przyczyniły się dodatkowo do opóźnień wielu prac betoniarskich w szczególności na budowach prowadzonych na południu Polski.

## Mirbud

### Znacząca umowa z GDDKiA

Konsorcjum firm, którego liderem jest Mirbud, podpisało z GDDKiA umowę dot. budowy odcinka drogi od węzła Żukowo do węzła Gdańsk Południe wraz z węzłami w ramach obwodnicy trójmiejskiej - podała spółka w komunikacie. Wartość umowy to 777 mln zł brutto. Partnerem konsorcjum jest spółka Kobyłarnia. Termin zakończenia prac wynosi 38 miesięcy od daty podpisania umowy. Do czasu realizacji robót budowlanych nie wlicza się okresów zimowych.

## Grodno

### Rezygnacja z zakupu aktywów grzejnictwa i hydrauliki

Grodno nie nabędzie aktywów wchodzących w skład przedsiębiorstwa handlowego działającego w branży grzejnictwa i hydrauliki budynkowej. Po zakończeniu badania due diligence i procesu analizy uzyskanych informacji strony zdecydowały o niekontynuowaniu dalszych działań zmierzających do transakcji. W lipcu 2020 r. Grodno informowało o podpisaniu listu intencyjnego w sprawie potencjalnego nabycia aktywów wchodzących w skład działającego w Polsce przedsiębiorstwa handlowego z branży grzejnictwa i hydrauliki budynkowej. Strony szacowały, że cena sprzedaży aktywów nie będzie niższa niż 70 mln zł.

## Famur

### Odstąpienie od znaczącej umowy na dostawę do Rosji

Wobec braku dokonania przez Polskie Maszyny Group wpłaty zaliczki, warunkującej rozpoczęcie produkcji urządzeń stanowiących przedmiot umowy, w dniu 16 kwietnia 2021 r. Famur złożył zamawiającemu oświadczenie o odstąpieniu od umowy. Przedmiotem rozwiązanej umowy była dostawa maszyn górniczych przeznaczonych do eksploatacji w rosyjskiej kopalni węgla koksującego "Inaglinskij". Przedmiotem miały być sekcje obudowy zmechanizowanej oraz urządzenia wchodzące w skład systemu odstawy, w tym przenośniki zgrzebłowe, kruszarki, stacje najazdowe, a także pakiet części zamiennych i osprzętu. Łączna wartość sprzętu, który miał być dostarczony wynosiła 20 mln euro netto.

## Ultimate Games

### Aktualizacja szacunkowych danych finansowych za 2020 r.

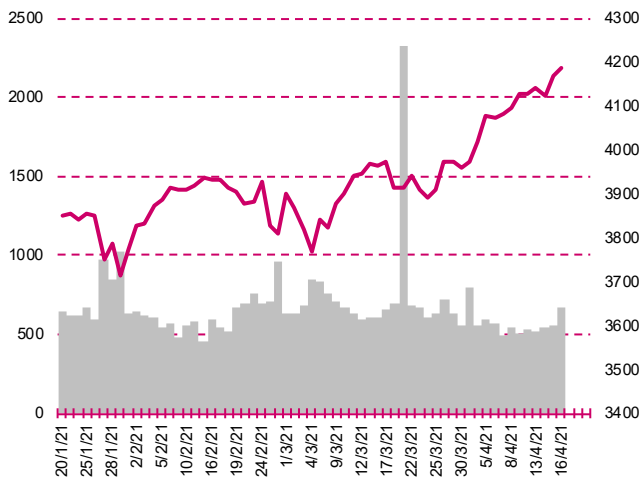
Zarząd Ultimate Games S.A. poinformował, iż w wyniku prowadzonych prac audytorskich istotnemu zmniejszeniu uległy szacunkowe dane skonsolidowane za 2020 r. w zakresie zysku brutto i zysku netto. Przedmiotowe zmiany wynikają z korekty dot. wyniku na utracie kontroli w dotychczasowych jednostkach zależnych tj. Demolish Games S.A., Manager Games S.A. oraz ConsoleWay S.A. poprzez zejście przez Spółkę poniżej udziału 50% w kapitale zakładowym ww. podmiotów, w wyniku czego zgodnie z obowiązującymi przepisami wykazany został zysk brutto na utracie kontroli w kwocie 41,1 mln zł, a ww. podmioty zostały wyłączone z konsolidacji metodą pełną stając się jednostkami stowarzyszonymi wycenianymi w skonsolidowanym sprawozdaniu finansowym metodą praw własności. W związku z powyższym Spółka przekazuje zaktualizowane, szacunkowe dane w pozycjach, w których zmiany były istotne: zysk brutto: 41,1 mln zł; zysk netto: 32,7 mln zł.

## Eurotel

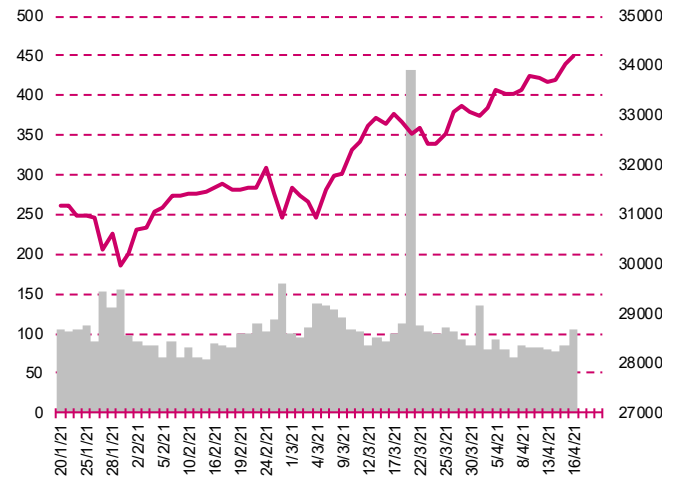
### Rekomendacja podziału zysku za 2020 rok

Spółka poinformowała, że Zarząd zarekomendował wypłatę dywidendy w wysokości 6.20 PLN na akcję (DY~16.1%), czyli na łączną kwotę 23.24 mln PLN, co stanowi ponad 100% wypracowanego rocznego zysku za 2020 rok w wysokości 16.07 mln PLN. Pozostałą część brakującej kwoty Zarząd rekomenduje przesunąć z posiadanego kapitału zapasowego. Wysokość proponowanej dywidendy, odpowiada 73% wysokości skumulowanego zysku netto za 2019 i 2020 rok. Z racji braku wypłaty dywidendy za 2019 rok, propozycja wyższej dywidendy może być formą pewnej rekompensaty za jej brak za 2019 rok.

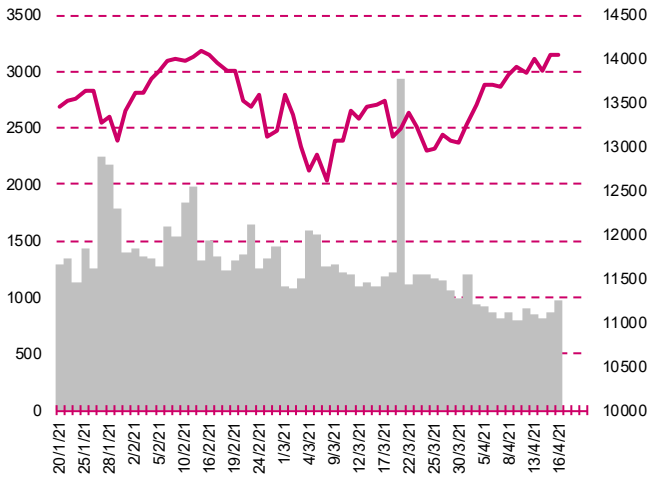
**S&P500**



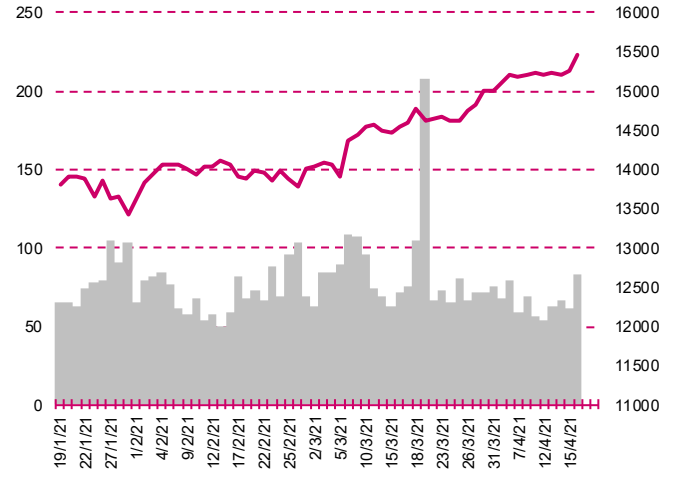
**DOW JONES**



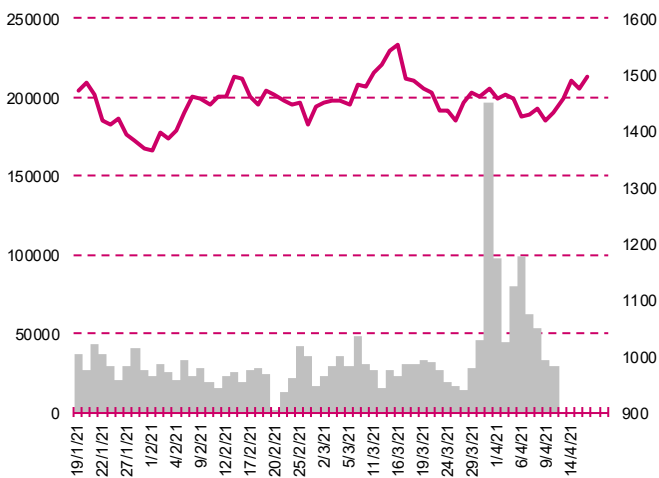
**NASDAQ**



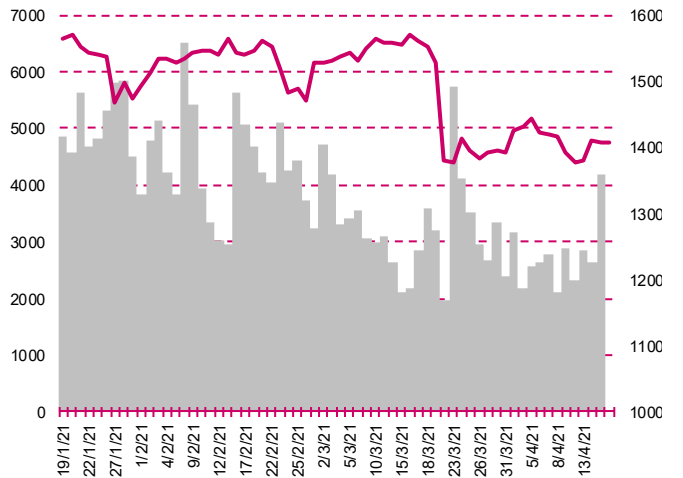
**DAX**



**RTSI\$**



**XU100**



## Kalendarium

	<b>Poniedziałek</b> 19 kwietnia '21	<b>Wtorek</b> 20 kwietnia '21	<b>Środa</b> 21 kwietnia '21	<b>Czwartek</b> 22 kwietnia '21	<b>Piątek</b> 23 kwietnia '21
Dane makro	Produkcja przemysłu fin. (JP)	Inflacja PPI (GER)	Produkcja przemysłu (PL), Wy nagrodzenie (PL), Zatrudnienie (PL)	Sprzedaż detaliczna (PL), Wnioski o zasiłek dla bezrobotnych (US), Sprzedaż domów na rynku wtórnym (US)	Inflacja CPI (JP), Indeks PMI dla przemysłu (US), Indeks PMI dla usług (US), Sprzedaż nowych domów (US)
Wyniki spółek	CIGAMES	UNIBEP, QUERCUS, ULTGAMES	ŻYWIEC, ORANGEPL, TIM, KRUSZWICA	CIECH, DEBICA, CDPROJEKT	WAWEL
Dzień dywidendy	OPTEAM		AZTEC, XTB		ŻYWIEC
Inne					

	<b>Poniedziałek</b> 26 kwietnia '21	<b>Wtorek</b> 27 kwietnia '21	<b>Środa</b> 28 kwietnia '21	<b>Czwartek</b> 29 kwietnia '21	<b>Piątek</b> 30 kwietnia '21
Dane makro	Indeks instytutu Ifo (GER), Zamówienia na dobra bez środków trans. wst. (US), Zamówienia na dobra trwałego użytku wst. (US)	Indeks zaufania konsumentów - Conference Board (US)	Decyzja FOMC ws. stóp procentowych (US)	Inflacja CPI wst. (GER), PKB (US), Wnioski o zasiłek dla bezrobotnych (US)	Produkcja przemysłu wst. (JP), PKB (GER)(EU), Inflacja CPI wst. (PL)
Wyniki spółek	11BIT, PCFGROUP	ASSECOBS, XTPL	SANPL, ASSECOSEE, ALIOR, WIELTON, LOTOS	PKNORLEN, PKOBP, HANDLOWY, LPP	MABION, COMARCH, BUDIMEX, VIVID, GETIN, TBULL, ANSWEAR, PLAYWAY
Dzień dywidendy					
Inne					

## Departament Analiz

### **Marcin Materna, CFA**

Doradca inwestycyjny  
+48 22 598 26 82  
marcin.materna@millenniumdm.pl

### **Marcin Palenik, CFA**

+48 22 598 26 71  
marcin.palenik@millenniumdm.pl

### **Artur Topczewski**

Doradca inwestycyjny  
+48 22 598 26 59  
artur.topczewski@millenniumdm.pl

### **Adam Zajler**

+48 22 598 26 88  
adam.zajler@millenniumdm.pl

### **Grzegorz Gawkowski**

Makler papierów wartościowych  
+48 22 598 26 05  
grzegorz.gawkowski@millenniumdm.pl

**Dyrektor**  
banki, ubezpieczenia

Analitik  
branża spożywcza,  
handel detaliczny

Analitik  
fundusze inwestycyjne  
deweloperzy

Analitik akcji  
branża IT, media, przemysł

Analitik  
fundusze inwestycyjne  
gry

## Departament Sprzedaży

### **Radosław Zawadzki**

+48 22 598 26 34  
radoslaw.zawadzki@millenniumdm.pl

### **Arkadiusz Szumilak, CFA**

+48 22 598 26 75  
arkadiusz.szumilak@millenniumdm.pl

### **Jarosław Oldakowski**

+48 22 598 26 11  
jaroslaw.oldakowski@millenniumdm.pl

### **Leszek Iwaniec**

+48 22 598 26 90  
leszek.iwaniec@millenniumdm.pl

### **Marek Pszczółkowski**

+48 22 598 26 60  
marek.pszczolkowski@millenniumdm.pl

### **Marcin Czerwonka**

+48 22 598 26 70  
marcin.czerwonka@millenniumdm.pl

**Dyrektor**

**Millennium Dom Maklerski S.A.**  
**ul. Żaryna 2A, Millennium Park IIIp**  
**02-593 Warszawa Polska**

## Ważne informacje

Wszelkie informacje zawarte w niniejszym raporcie mają wyłącznie charakter informacyjny i nie stanowią one rekomendacji w rozumieniu Rozporządzenia delegowanego komisji (UE) 2016/958 z dnia 9 marca 2016 r. uzupełniającego rozporządzenie Parlamentu Europejskiego i Rady (UE) nr 596/2014 w odniesieniu do regulacyjnych standardów technicznych dotyczących środków technicznych do celów obiektywnej prezentacji rekomendacji inwestycyjnych lub innych informacji rekomendujących lub sugerujących strategię inwestycyjną oraz ujawniania interesów partycularnych lub wskazań konfliktów interesów, w wyniku doradztwa inwestycyjnego, oferty ani też kierowanego do kogokolwiek (lub jakiegokolwiek grupy osób) zaproszenia do zawarcia transakcji na instrumencie bądź instrumentach finansowych.

Niniejszy raport został przygotowany z dochoowaniem należytej staranności i rzetelności, w oparciu o fakty uznane za wiarygodne, jednak Millennium Dom Maklerski S.A. nie gwarantuje, że są one w pełni dokładne i kompletne. Podstawą przygotowania raportu były wszelkie informacje na temat spółek, jakie były publicznie dostępne i znane sporządzającemu do dnia jego sporządzenia. Przedstawione prognozy są oparte wyłącznie o analizę przeprowadzoną przez Millennium Dom Maklerski S.A. bez uzgodnień ze spółkami będącymi przedmiotem raportu ani z innymi podmiotami i opierają się na szeregu założeń, które w przyszłości mogą okazać się nietrafne. Millennium Dom Maklerski S.A. nie udziela żadnego zapewnienia, że podane prognozy sprawdzą się. Inwestowanie w akcje spółek wymienionych w niniejszej analizie wiąże się z szeregiem ryzyk związanych między innymi z sytuacją makroekonomiczną, zmianami regulacji prawnych, zmianami sytuacji na rynkach towarowych, ryzykiem stóp procentowych, których wyeliminowanie jest praktycznie niemożliwe.

Treść raportu nie była udostępniona spółkom będącym przedmiotem raportu przed jego opublikowaniem. Millennium Dom Maklerski S.A. nie ponosi odpowiedzialności za szkody poniesione w wyniku decyzji podjętych na podstawie informacji zawartych w niniejszym raporcie analitycznym.

Osoba lub osoby wskazane w prawym dolnym rogu pierwszej strony niniejszego raportu sporządziły analizę, informacja o stanowiskach osób sporządzających jest zawarta w górnej części ostatniej strony niniejszej publikacji. Wynagrodzenie otrzymywane przez osoby sporządzające raport nie jest bezpośrednio zależne od wyników finansowych uzyskiwanych przez Millennium Dom Maklerski S.A. w ramach transakcji lub usług z zakresu bankowości inwestycyjnej, dotyczących instrumentów finansowych emitentów, których dotyczy niniejszy raport.

Niniejszy raport stanowi badanie inwestycyjne i został przygotowany przez Millennium Dom Maklerski S.A. wyłącznie na potrzeby klientów Millennium Dom Maklerski S.A., nie stanowi reklamy ani oferowania papierów wartościowych, może być on także dystrybuowany za pomocą środków masowego przekazu, na podstawie każdorazowej decyzji Dyrektora Departamentu Doradztwa i Analiz. Rozpowszechnianie lub powielanie niniejszego materiału w całości lub w części bez pisemnej zgody Millennium Dom Maklerski S.A. jest zabronione. Niniejszy dokument, ani jego kopia nie mogą zostać bezpośrednio lub pośrednio przekazane lub wydane osobom w USA, Australii, Kanadzie, Japonii.

Nadzór nad Millennium Dom Maklerski S.A. sprawuje Komisja Nadzoru Finansowego.

### **Powiązania Millennium Dom Maklerski S.A. ze spółkami będącymi przedmiotem niniejszego raportu**

Jest możliwe, że Millennium Dom Maklerski S.A. w ramach prowadzonej działalności maklerskiej świadczy, będzie świadczył, lub w przeszłości świadczył usługi na rzecz spółek i innych podmiotów wymienionych w niniejszym raporcie. Millennium Dom Maklerski S.A. nie wyklucza złożenia emitentowi papierów wartościowych, będących przedmiotem raportu oferty świadczenia usług maklerskich. Informacje o konflikcie interesów powstałym w związku ze sporządzeniem raportu (o ile występuje) znajdują się poniżej.

Millennium Dom Maklerski S.A. pełni funkcję animatora emitenta dla spółek: Ciech, Wielton, Selena FM, Skyline, Eurotel, Dekpol, GKS Katowice, Lokum Deweloper, Zamet Industry, od których otrzymał wynagrodzenie z tego tytułu. Millennium Dom Maklerski S.A. pełni funkcję animatora rynku dla spółek: Ciech, Wielton, Selena FM, Skyline, KGHM, PZU, GKS Katowice, Eurotel, Dekpol, Lokum Deweloper, Zamet Industry.

Millennium Dom Maklerski S.A. w ciągu ostatnich 12 miesięcy pełnił funkcję oferującego w trakcie oferty publicznej dla akcji spółki: Lokum Deweloper S.A., od której otrzymał wynagrodzenie z tego tytułu. Millennium Dom Maklerski S.A. w ciągu ostatnich 12 miesięcy mógł zawierać umowy ze spółkami Getin Noble Bank oraz Getin Holding w zakresie bankowości inwestycyjnej.

Spółki będące przedmiotem raportu mogą być klientami Grupy Kapitałowej Millennium Banku S.A., głównego akcjonariusza Millennium Domu Maklerskiego S.A. Pomiędzy Millennium Dom Maklerski S.A., a spółkami będącymi przedmiotem niniejszego raportu nie występują żadne inne powiązania, o których mowa w Rozporządzeniu delegowanym komisji (UE) 2016/958 z dnia 9 marca 2016 r. uzupełniającego rozporządzenie Parlamentu Europejskiego i Rady (UE) nr 596/2014 w odniesieniu do regulacyjnych standardów technicznych dotyczących środków technicznych do celów obiektywnej prezentacji rekomendacji inwestycyjnych lub innych informacji rekomendujących lub sugerujących strategię inwestycyjną oraz ujawniania interesów partycularnych lub wskazań konfliktów interesów, które byłyby znane sporządzającemu niniejszy raport.

### **Rozwiązania organizacyjne ustanowione w celu zapobiegania konfliktom interesów:**

Zasady zarządzania konfliktami interesów w Millennium Domu Maklerskim S.A. zostały zawarte w Polityce zarządzania konfliktami interesów w Millennium Domu Maklerskim S.A.

Przyjęte dla zapobiegania konfliktom interesów rozwiązania organizacyjne określa między innymi Regulamin organizacyjny Spółki Akcyjnej Millennium Dom Maklerski, który przewiduje: (a) nadzór nad osobami, których główne funkcje obejmują prowadzenie działań w imieniu lub świadczenie usług dla Klientów, których interesy mogą być sprzeczne lub którzy w inny sposób reprezentują różne sprzeczne interesy, w tym interesy Domu Maklerskiego; (b) środki zapobiegające lub ograniczające wywieranie przez osobę trzecią niewłaściwego wpływu na sposób, w jaki upoważniona osoba wykonuje czynności w ramach usług świadczonych przez Dom Maklerski (c) organizacyjne oddzielenie od siebie osób (zespółów) zajmujących się wykonywaniem czynności, które wiążą się z ryzykiem powstania konfliktu interesów, (d) zapewnienie każdej jednostce organizacyjnej Domu Maklerskiego i jej pracownikom niezależności w zakresie, w jakim dotyczy to interesów Klientów, na rzecz których taka jednostka wykonuje określone czynności.

Przyjęte dla zapobiegania konfliktom interesów rozwiązania organizacyjne określa również Regulamin wynagradzania, który zapewnia, że nie istnieją żadne powiązania pomiędzy wysokością wynagrodzeń pracowników różnych jednostek organizacyjnych lub wysokością przychodów osiągniętych przez różne jednostki organizacyjne, jeżeli jednostki te wykonują czynności, które wiążą się z ryzykiem powstania konfliktu interesów.

Ograniczenia dotyczące przepływu informacji w celu zapobiegania konfliktom interesów, w tym informacji poufnych i stanowiących tajemnicę zawodową, określa Regulamin ochrony przepływu informacji poufnych oraz stanowiących tajemnicę zawodową w Millennium Domu Maklerskim S.A.