

Raport dzienny

16 kwietnia 2021

Główne indeksy

Indeks		Zmiana 1D	Zmiana 1M	Zmiana 1Y	obroty PLN/USDm
WIG20	2 019	↑ 0,36%	1,9%	26,4%	766/205
WIG30	2 393	↑ 0,19%	1,7%	29,2%	723/194
mWIG40	4 478	↓ -0,10%	0,5%	40,1%	161/43
sWIG80	19 283	↓ -0,04%	6,2%	73,5%	64/17
WIG	60 280	↑ 0,22%	2,0%	35,0%	915/245
WIGBANKI	5 549	↑ 0,35%	2,3%	37,7%	106/28

Główne indeksy światowe

		1D	1M	3M	1Y
Dow Jones	31 148	↑ 0,30%	0,16%	9,97%	7,03%
S&P500	3 887	↑ 0,39%	1,62%	10,75%	16,80%
NASDAQ	13 856	↑ 0,57%	4,96%	16,49%	45,54%
DAX	14 057	↓ -0,03%	0,05%	12,63%	4,02%
RTSI\$	1 455	↑ 1,63%	-0,78%	23,49%	-4,16%
XU100	1 542	↑ 0,97%	0,09%	29,36%	27,42%

Surowce

		1D	1M	3M	1Y
Miedź (USD/t)	7 912,5	↑ 1,14%	-1,1%	15,5%	38,3%
Ropa (USD/bbl)	59,8	↑ 0,84%	7,2%	47,4%	8,2%
Srebro (USD/OZ)	27,1	↑ 0,60%	6,5%	13,8%	52,0%
Złoto (USD/OZ)	1 815,9	↑ 0,10%	-1,8%	-6,9%	15,6%

Waluty

		1D	1M	3M	1Y
USD/PLN	3,7273	↑ 0,04%	0,9%	-1,8%	-4,8%
EUR/PLN	4,4855	↓ -0,05%	-0,6%	0,0%	5,0%
EUR/USD	1,2034	↓ -0,10%	-1,5%	1,8%	10,3%
USD/HUF	296,77	↑ 0,09%	0,9%	-2,1%	-4,3%

Informacje ze spółek

Trakcja Skonsolidowane wyniki za IV kwartał

Energa Skonsolidowane wyniki finansowe

Forte Skonsolidowane wyniki finansowe

Decora Skonsolidowane wyniki finansowe

PGNiG URE zatwierdził zmianę taryfy gazu

Wojas Przychody w marcu wzrosły o 77,5% r/r

Makarony Polskie Rekomendacja 0,30 zł dywidendy na akcję

Selvita Przekroczenie progu 5% głosów na walnym

CD Projekt Szacunkowe dane finansowe za rok 2020

Games Operators Podpisanie umowy na wykonanie gry o "Cryospace"

Trakcja Wartość portfela zamówień

Bank Handlowy Zamiar rezygnacji z bankowości detalicznej

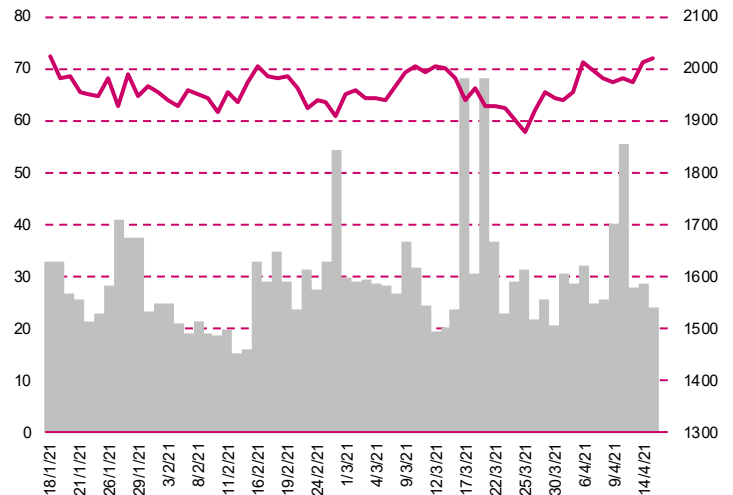
Alumetal Opinia Rady Nadzorczej w sprawie wypłaty dywidendy

Ronson Development Emisja obligacji serii W o wartości nominalnej 100 mln PLN

Kompap Plany wypłaty dywidendy oraz inwestycji w 2021 roku

Cyfrowy Polsat Zamiar dalszego kupowania akcji Netii

WIG20



Rentowność skarbowych papierów dłużnych

	3M	1Y	2Y	5Y	10Y
Polska	0,11%	0,00%	0,05%	0,58%	1,23%
Węgry	0,35%	0,46%	0,71%	1,45%	2,39%
Niemcy	-0,59%	-0,63%	-0,71%	-0,69%	-0,45%
USA	0,02%	0,07%	0,10%	0,46%	1,16%

Wygrani/Przegran

	1D	1D
KGHM	201,20 ↑ 2,78%	LPP 8600,00 ↓ -2,44%
PKNORLEN	67,38 ↑ 2,71%	TAURONPE 3,17 ↓ -1,83%

Najbardziej aktywne akcje

	1D	1M	% obrotów	obroty(PLN/USD)
ASSECOPL	69,30 ↓ -1,42%	0,7%	10,3%	79/21
PKNORLEN	67,38 ↑ 2,71%	1,4%	7,9%	60/16
KGHM	201,20 ↑ 2,78%	8,4%	7,7%	58/15
PZU	32,55 ↓ -1,48%	-2,4%	6,7%	51/13

Wydarzenia w spółkach

Spółka	Wydarzenie
GETINOBLE	Zwy czajne walne zgromadzenie
INTERFERI	Nadzwyczajne walne zgromadzenie
MABION	Ostatni dzień notowania praw do akcji
WAWEL	Dzień wypłaty dywidendy w wysokości 25,00 PLN na akcję

Prognozy makro

Godz.	Wydarzenie	Będzie	Ostatnio
11:00	Inflacja HICP (r/r)	EU	1,3% 0,9%
14:30	Pozwolenia na budowę domów	US	1750 tys. 1720 tys.
14:30	Rozpoczęte budowy domów	US	1614 tys. 1421 tys.

Informacje ze spółek

Trakcja

Skonsolidowane wyniki za IV kwartał

	IV kwartał 2020	IV kwartał 2019	zmiana	I-IV kw. 2020	I-IV kw. 2019	zmiana
Przychody	381,5	358,4	6,4%	1 338,9	1 440,8	-7,1%
EBITDA	-59,3	-194,6	-	-52,5	-250,3	-
EBIT	-68,7	-204,7	-	-90,2	-288,4	-
Zysk netto	-73,6	-203,9	-	-109,8	-285,4	-
Marże						
Marża EBITDA	-15,5%	-54,3%		-3,9%	-17,4%	
Marża EBIT	-18,0%	-57,1%		-6,7%	-20,0%	
Marża netto	-19,3%	-56,9%		-8,2%	-19,8%	

Wg MSR/MSSF; mln PLN

Energia

Skonsolidowane wyniki finansowe

	IV kwartał 2020	IV kwartał 2019	zmiana r/r	I-IV kw. 2020	I-IV kw. 2019	zmiana
Przychody	3 324	3 007	10,5%	12 496	11 479	8,9%
EBITDA	624	67	831,3%	1 708	1 538	11,1%
EBIT	365	-216	-	664	459	44,7%
Zysk netto	235	-1 331	-	-393	-952	-
Marże						
Marża EBITDA	18,8%	2,2%		13,7%	13,4%	
Marża EBIT	11,0%	-7,2%		5,3%	4,0%	
Marża netto	7,1%	-44,3%		-3,1%	-8,3%	

Wg MSR/MSSF; mln PLN;

Forte

Skonsolidowane wyniki finansowe

	IV kwartał 2020	IV kwartał 2019	zmiana r/r	I-IV kw. 2020	I-IV kw. 2019	zmiana
Przychody	382,2	337,4	13,3%	1 160,0	1 176,6	-1,4%
EBITDA	81,5	47,3	72,3%	198,1	141,3	40,2%
EBIT	67,7	33,0	105,2%	142,3	84,2	69,0%
Zysk netto	24,7	35,6	-30,6%	49,6	45,1	10,0%
Marże						
Marża EBITDA	21,3%	14,0%		17,1%	12,0%	
Marża EBIT	17,7%	9,8%		12,3%	7,2%	
Marża netto	6,5%	10,6%		4,3%	3,8%	

Wg MSR/MSSF; mln PLN;

Decora

Skonsolidowane wyniki finansowe

	IV kwartał 2020	IV kwartał 2019	zmiana r/r	I-IV kw. 2020	I-IV kw. 2019	zmiana
Przychody	97,2	71,3	36,3%	370,8	306,3	21,1%
EBITDA	20,7	8,6	140,7%	80,4	44,2	81,9%
EBIT	18,0	5,1	252,9%	69,4	32,0	116,9%
Zysk netto	15,1	3,7	308,1%	56,6	25,3	123,7%
Marże						
Marża EBITDA	21,3%	12,1%		21,7%	14,4%	
Marża EBIT	18,5%	7,2%		18,7%	10,4%	
Marża netto	15,5%	5,2%		15,3%	8,3%	

Wg MSR/MSSF; mln PLN;

PGNiG

URE zatwierdził zmianę taryfy gazu

URE zatwierdził zmianę taryfy PGNiG Obrót Detaliczny (PGNiG OD) - spółki zależnej PGNiG - dotyczącą obrotu gazem ziemnym i przewidującą wzrost ceny o 5,6%. Na niezmienionym poziomie pozostają stawki opłat abonamentowych. Oznacza to, że odbiorcy gazu wysokometanowego (typ E) i zaazotowanego (Lw i Ls) od PGNiG OD zapłacą w części rachunku płaconego tej firmie (obróć) średnio o 5,1% więcej. Odbiorcy zużywający najmniejsze ilości gazu, korzystający z gazu głównie do przygotowywania posiłków (tzw. "kuchenkowicze", grupa taryfowa W-1.1.), statystycznie zapłacą średnio o ok. 46 groszy więcej miesięcznie (wzrost o 2,3%). Dla odbiorców z grupy W-2.1, którzy używają gazu również do podgrzewania wody, płatność wzrośnie o 3,3% i wyniesie 2,88 zł/m-c. Odpowiednio więcej zapłacą klienci, którzy zużywają stosunkowo duże ilości gazu, tj. np. do ogrzania domów. Tacy odbiorcy (grupa taryfowa W-3.6) zapłacą o 8,8 zł więcej miesięcznie (wzrost płatności o 3,5%).

Wojas

Przychody w marcu wzrosły o 77,5% r/r

Skonsolidowane przychody ze sprzedaży osiągnięte przez Grupę Wojas w marcu 2021 roku wyniosły 23,09 mln zł i były wyższe o 77,5% r/r. W okresie styczeń-marzec 2021 wielkość skonsolidowanych przychodów ze sprzedaży wyniosła 53,59 mln zł i była wyższa o 1,8% r/r. Skonsolidowane przychody ze sprzedaży detalicznej w marcu 2021 roku wyniosły 11 037 tys. zł i były wyższe o 32,2% r/r. Narastająco, w okresie styczeń - marzec 2021 skonsolidowane przychody ze sprzedaży detalicznej wyniosły 28 069 tys. zł i były niższe o 24,1% r/r.

Makarony Polskie

Rekomendacja 0,30 zł dywidendy na akcję

Zarząd Makaronów Polskich rekomenduje wypłatę 2,8 mln zł dywidendy z zysku za 2020 rok, czyli 0,30 zł na akcję. Zysk netto spółki w 2020 roku wyniósł 6,75 mln zł. Pozostała część zysku, w wysokości 3,98 mln zł, ma zostać przeznaczona na kapitał zapasowy spółki. Rada Nadzorcza pozytywnie oceniła wniosek zarządu.

Selvita

Przekroczenie progu 5% głosów na walnym

Fundusze zarządzane przez Aviva Investors Poland TFI przekroczyły próg 5% głosów na walnym zgromadzeniu Selvity i mają obecnie łącznie 6,17% kapitału zakładowego oraz 5,06% głosów na WZ tej spółki.

CD Projekt

Szacunkowe dane finansowe za rok 2020

Zarząd CD Projekt S.A. przekazał informację o szacunkowych danych finansowych grupy za rok obrotowy 2020, w zakresie:

- skonsolidowanych przychodów ze sprzedaży, wynoszących 2.139 mln zł
- skonsolidowanego zysku netto, wynoszącego 1.154 mln zł.

Konsensus rynkowy zakładał, że skonsolidowany zysk netto za przedmiotowy okres wyniesie 1.329 mln zł, natomiast skonsolidowane przychody ze sprzedaży 2.426 mln zł.

Spółka zaznacza, że wyniki te obejmują dane niezaudytowane, i mogą różnić się od ostatecznych, poddanych badaniu audytora wyników, jakie zostaną opublikowane przez Spółkę w formie skonsolidowanego raportu rocznego, co nastąpi w dniu 22 kwietnia 2021 roku.

Games Operators

Podpisanie umowy na wykonanie gry "Cryospace"

Games Operators podpisał z firmą Tomula Tomasz Kreczmar umowę na wykonanie na rzecz Games Operators gry o roboczym tytule Cryospace na platformę PC. Zgodnie z zawartą umową firma Tomula stworzy grę, a Games Operators sfinansuje w całości jej produkcję oraz wyda ją na platformie Steam.

Trakcja

Wartość portfela zamówień

Według informacji z raportu rocznego, portfel zamówień Trakcji wynosił na koniec 2020r. 1,76 mld zł, z których 59,2 mln zł stanowią umowy podpisane w ubiegłym roku. Trakcja złożyła najkorzystniejsze oferty w przetargach publicznych, nierozstrzygnięte do dnia publikacji niniejszego sprawozdania, na łączną kwotę 711,2 mln zł.

Bank Handlowy

Zamiar rezygnacji z bankowości detalicznej

Bank Handlowy w uzupełnieniu do prezentacji przedstawionej przez Citigroup, w której poinformował on o planowanych zmianach strategii w obszarze Bankowości Detalicznej, przekazał że zmiany te dotyczą również Bankowości Detalicznej w Polsce. Bank zwrócił się z formalną prośbą do Citigroup, jako swojego strategicznego akcjonariusza, w celu poznania szczegółów planowanych zmian. Zmiany te mają nie mieć wpływu na działalność w obszarze Bankowości Instytucjonalnej. Citibank, mający 75% Banku Handlowego, w prezentacji wyników za I kwartał 2021 roku, wśród najnowszych podjętych decyzji strategicznych, wymienił wyjście z segmentów detalicznych na 13 rynkach w Azji i w regionie EMEA. Na koniec 2020 roku portfel kredytów bankowości detalicznej wynosił 7,2 mld zł, w tym kart kredytowych 2,5 mld zł, pożyczek gotówkowych 2,5 mld zł, a kredytów hipotecznych 2,2 mld zł. Segment ten zanotował w 2020 roku 354 mln zł straty brutto.

Alumetal

Opinia Rady Nadzorczej w sprawie wypłaty dywidendy

Spółka poinformowała, że Rada Nadzorcza Spółki pozytywnie zaopiniowała wniosek Zarządu Spółki dotyczący podziału zysku netto za rok obrotowy 2020 w kwocie 32.71 mln PLN oraz w sprawie wypłaty dywidendy w łącznej kwocie 45.48 mln PLN i zgodnie z powyższym Rada Nadzorcza Spółki zarekomendowała: kwotę 32.66 mln PLN pochodzącą z zysku netto za 2020 rok oraz część kapitału rezerwowego Spółki w kwocie 12.82 mln PLN przeznaczyć na wypłatę dywidendy dla akcjonariuszy Spółki, tj. w łącznej kwocie 45.48 mln PLN czyli 2.92 PLN na każdą akcję Spółki. Ponadto Rada Nadzorcza Spółki pozytywnie zaopiniowała ustalenie dnia dywidendy na dzień 8 czerwca 2021 roku, a terminu wypłaty dywidendy na dzień 28 czerwca 2021 roku.

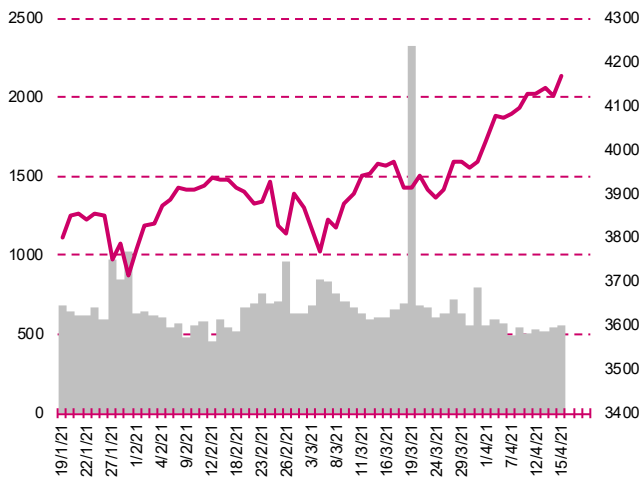
Ronson Development

Emisja obligacji serii W o wartości nominalnej 100 mln PLN

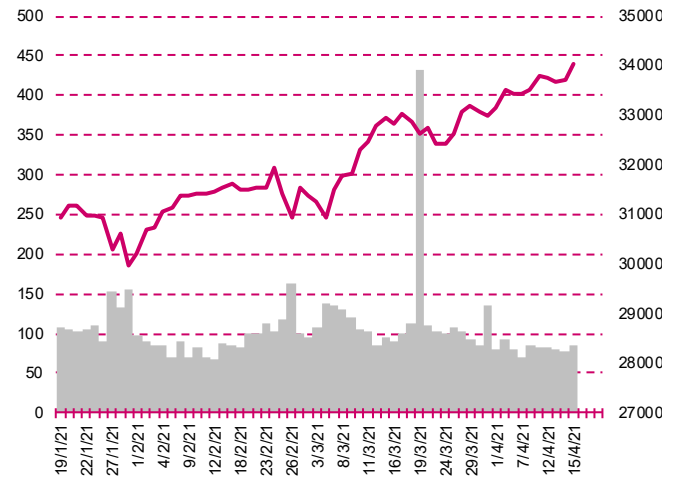
Spółka poinformowała, że w dniu 15 kwietnia 2021 roku wyemitowała 100.000 obligacji serii W o wartości nominalnej i cenie emisyjnej jednej Obligacji wynoszącej 1000 PLN oraz łącznej wartości nominalnej i cenie emisyjnej 100 mln PLN.

Wykup Obligacji nastąpi poprzez zapłatę kwoty równej wartości nominalnej w stosunku do każdej Obligacji w dwóch ratach: pierwszej na koniec VII okresu odsetkowego, 15 października 2024 r., w wysokości 40% wartości nominalnej Obligacji oraz drugiej 15 kwietnia 2025 roku poprzez zapłatę pozostałej części wartości nominalnej. Obligacje są oprocentowane według zmiennej stopy procentowej ustalonej w oparciu o stawkę WIBOR dla depozytów sześciomiesięcznych i marżę w wysokości 4.0%. Terminy płatności odsetek są półroczne. Obligacje zostały wyemitowane jako obligacje

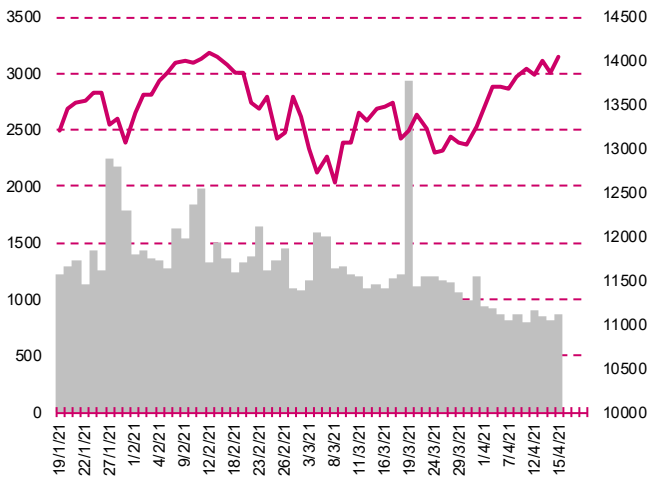
S&P500



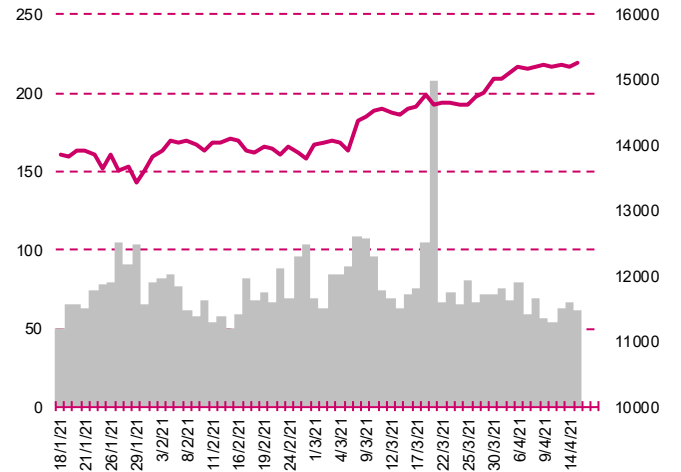
DOW JONES



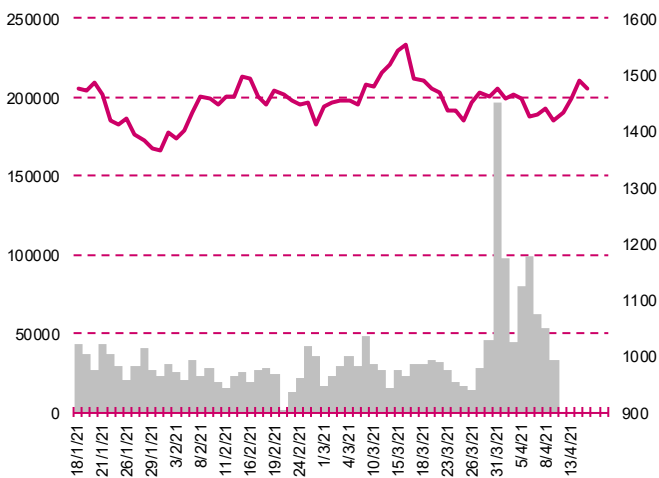
NASDAQ



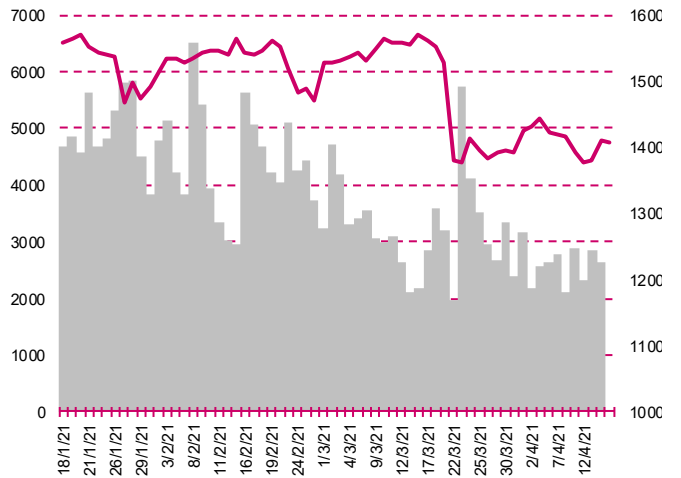
DAX



RTSI\$



XU100



Kalendarium

	Poniedziałek 12 kwietnia '21	Wtorek 13 kwietnia '21	Środa 14 kwietnia '21	Czwartek 15 kwietnia '21	Piątek 16 kwietnia '21
Dane makro		Bilans handlu zagranicznego (CN), Inflacja CPI (US)		Inflacja CPI (GER)(PL), Sprzedaż detaliczna (US), Wnioski o zasiłek dla bezrobotnych (US), Produkcja przemysłowa (US)	PKB (CN), Produkcja przemysłu (CN), Inflacja HICP (EU), Pozwolenia na budowę domów (US), Rozpoczęte budowy domów (US)
Wyniki spółek	CIGAMES, PHARMENA		WOJAS	PKNORLEN, MOL, MABION, GRUPAAZOTY, PUŁAWY, ENERGA, MLSYSTEM	VRG, SIMPLE, NOVITA
Dzień dywidendy		SUWARY			SESCOM
Inne					

	Poniedziałek 19 kwietnia '21	Wtorek 20 kwietnia '21	Środa 21 kwietnia '21	Czwartek 22 kwietnia '21	Piątek 23 kwietnia '21
Dane makro	Produkcja przemysłowa fin. (JP)	Inflacja PPI (GER)	Produkcja przemysłowa (PL), Wynagrodzenie (PL), Zatrudnienie (PL)	Sprzedaż detaliczna (PL), Wnioski o zasiłek dla bezrobotnych (US), Sprzedaż domów na rynku wtórnym (US)	Inflacja CPI (JP), Indeks PMI dla przemysłu (US), Indeks PMI dla usług (US), Sprzedaż nowych domów (US)
Wyniki spółek	CDPROJEKT	UNIBEP, QUERCUS	ŻYWIEC, ORANGEPL, TIM, KRUSZWICA	WIELTON, CIECH, DEBICA	WAWEL
Dzień dywidendy	OPTEAM	STALEXP	AZTEC		
Inne					

Departament Analiz

Marcin Materna, CFA

Doradca inwestycyjny
+48 22 598 26 82
marcin.materna@millenniumdm.pl

Marcin Palenik, CFA

+48 22 598 26 71
marcin.palenik@millenniumdm.pl

Artur Topczewski

Doradca inwestycyjny
+48 22 598 26 59
artur.topczewski@millenniumdm.pl

Adam Zajler

+48 22 598 26 88
adam.zajler@millenniumdm.pl

Grzegorz Gawkowski

Makler papierów wartościowych
+48 22 598 26 05
grzegorz.gawkowski@millenniumdm.pl

Dyrektor
banki, ubezpieczenia

Analitik
branża spożywcza,
handel detaliczny

Analitik
fundusze inwestycyjne
deweloperzy

Analitik akcji
branża IT, media, przemysł

Analitik
fundusze inwestycyjne
gry

Departament Sprzedaży

Radosław Zawadzki

+48 22 598 26 34
radoslaw.zawadzki@millenniumdm.pl

Arkadiusz Szumilak, CFA

+48 22 598 26 75
arkadiusz.szumilak@millenniumdm.pl

Jarosław Oldakowski

+48 22 598 26 11
jaroslaw.oldakowski@millenniumdm.pl

Leszek Iwaniec

+48 22 598 26 90
leszek.iwaniec@millenniumdm.pl

Marek Pszczółkowski

+48 22 598 26 60
marek.pszczolkowski@millenniumdm.pl

Marcin Czerwonka

+48 22 598 26 70
marcin.czerwonka@millenniumdm.pl

Dyrektor

Millennium Dom Maklerski S.A.
ul. Żaryna 2A, Millennium Park IIIp
02-593 Warszawa Polska

Ważne informacje

Wszelkie informacje zawarte w niniejszym raporcie mają wyłącznie charakter informacyjny i nie stanowią one rekomendacji w rozumieniu Rozporządzenia delegowanego komisji (UE) 2016/958 z dnia 9 marca 2016 r. uzupełniającego rozporządzenie Parlamentu Europejskiego i Rady (UE) nr 596/2014 w odniesieniu do regulacyjnych standardów technicznych dotyczących środków technicznych do celów obiektywnej prezentacji rekomendacji inwestycyjnych lub innych informacji rekomendujących lub sugerujących strategię inwestycyjną oraz ujawniania interesów partycypacyjnych lub wskazań konfliktów interesów, w wyniku doradztwa inwestycyjnego, oferty ani też kierowanego do kogokolwiek (lub jakiegokolwiek grupy osób) zaproszenia do zawarcia transakcji na instrumencie bądź instrumentach finansowych.

Niniejszy raport został przygotowany z dochoowaniem należytej staranności i rzetelności, w oparciu o fakty uznane za wiarygodne, jednak Millennium Dom Maklerski S.A. nie gwarantuje, że są one w pełni dokładne i kompletne. Podstawą przygotowania raportu były wszelkie informacje na temat spółek, jakie były publicznie dostępne i znane sporządzającemu do dnia jego sporządzenia. Przedstawione prognozy są oparte wyłącznie o analizę przeprowadzoną przez Millennium Dom Maklerski S.A. bez uzgodnień ze spółkami będącymi przedmiotem raportu ani z innymi podmiotami i opierają się na szeregu założeń, które w przyszłości mogą okazać się nie trafne. Millennium Dom Maklerski S.A. nie udziela żadnego zapewnienia, że podane prognozy sprawdzą się. Inwestowanie w akcje spółek wymienionych w niniejszej analizie wiąże się z szeregiem ryzyk związanych między innymi z sytuacją makroekonomiczną, zmianami regulacji prawnych, zmianami sytuacji na rynkach towarowych, ryzykiem stóp procentowych, których wyeliminowanie jest praktycznie niemożliwe.

Treść raportu nie była udostępniona spółkom będącym przedmiotem raportu przed jego opublikowaniem. Millennium Dom Maklerski S.A. nie ponosi odpowiedzialności za szkody poniesione w wyniku decyzji podjętych na podstawie informacji zawartych w niniejszym raporcie analitycznym.

Osoba lub osoby wskazane w prawym dolnym rogu pierwszej strony niniejszego raportu sporządziły analizę, informacja o stanowiskach osób sporządzających jest zawarta w górnej części ostatniej strony niniejszej publikacji. Wynagrodzenie otrzymywane przez osoby sporządzające raport nie jest bezpośrednio zależne od wyników finansowych uzyskiwanych przez Millennium Dom Maklerski S.A. w ramach transakcji lub usług z zakresu bankowości inwestycyjnej, dotyczących instrumentów finansowych emitentów, których dotyczy niniejszy raport.

Niniejszy raport stanowi badanie inwestycyjne i został przygotowany przez Millennium Dom Maklerski S.A. wyłącznie na potrzeby klientów Millennium Dom Maklerski S.A., nie stanowi reklamy ani oferowania papierów wartościowych, może być on także dystrybuowany za pomocą środków masowego przekazu, na podstawie każdorazowej decyzji Dyrektora Departamentu Doradztwa i Analiz. Rozpowszechnianie lub powielanie niniejszego materiału w całości lub w części bez pisemnej zgody Millennium Dom Maklerski S.A. jest zabronione. Niniejszy dokument, ani jego kopia nie mogą zostać bezpośrednio lub pośrednio przekazane lub wydane osobom w USA, Australii, Kanadzie, Japonii.

Nadzór nad Millennium Dom Maklerski S.A. sprawuje Komisja Nadzoru Finansowego.

Powiązania Millennium Dom Maklerski S.A. ze spółkami będącymi przedmiotem niniejszego raportu

Jest możliwe, że Millennium Dom Maklerski S.A. w ramach prowadzonej działalności maklerskiej świadczy, będzie świadczył, lub w przeszłości świadczył usługi na rzecz spółek i innych podmiotów wymienionych w niniejszym raporcie. Millennium Dom Maklerski S.A. nie wyklucza złożenia emitentowi papierów wartościowych, będących przedmiotem raportu oferty świadczenia usług maklerskich. Informacje o konflikcie interesów powstałym w związku ze sporządzeniem raportu (o ile występuje) znajdują się poniżej.

Millennium Dom Maklerski S.A. pełni funkcję animatora emitenta dla spółek: Ciech, Wielton, Selena FM, Skyline, Eurotel, Dekpol, GKS Katowice, Lokum Deweloper, Zamet Industry, od których otrzymał wynagrodzenie z tego tytułu. Millennium Dom Maklerski S.A. pełni funkcję animatora rynku dla spółek: Ciech, Wielton, Selena FM, Skyline, KGHM, PZU, GKS Katowice, Eurotel, Dekpol, Lokum Deweloper, Zamet Industry.

Millennium Dom Maklerski S.A. w ciągu ostatnich 12 miesięcy pełnił funkcję oferującego w trakcie oferty publicznej dla akcji spółki: Lokum Deweloper S.A., od której otrzymał wynagrodzenie z tego tytułu. Millennium Dom Maklerski S.A. w ciągu ostatnich 12 miesięcy mógł zawierać umowy ze spółkami Getin Noble Bank oraz Getin Holding w zakresie bankowości inwestycyjnej.

Spółki będące przedmiotem raportu mogą być klientami Grupy Kapitałowej Millennium Banku S.A., głównego akcjonariusza Millennium Dom Maklerskiego S.A. Pomiędzy Millennium Dom Maklerski S.A., a spółkami będącymi przedmiotem niniejszego raportu nie występują żadne inne powiązania, o których mowa w Rozporządzeniu delegowanym komisji (UE) 2016/958 z dnia 9 marca 2016 r. uzupełniającego rozporządzenie Parlamentu Europejskiego i Rady (UE) nr 596/2014 w odniesieniu do regulacyjnych standardów technicznych dotyczących środków technicznych do celów obiektywnej prezentacji rekomendacji inwestycyjnych lub innych informacji rekomendujących lub sugerujących strategię inwestycyjną oraz ujawniania interesów partycypacyjnych lub wskazań konfliktów interesów, które byłyby znane sporządzającemu niniejszy raport.

Rozwiązania organizacyjne ustanowione w celu zapobiegania konfliktom interesów:

Zasady zarządzania konfliktami interesów w Millennium Dom Maklerski S.A. zostały zawarte w Polityce zarządzania konfliktami interesów w Millennium Dom Maklerski S.A.

Przyjęte dla zapobiegania konfliktom interesów rozwiązania organizacyjne określa między innymi Regulamin organizacyjny Spółki Akcyjnej Millennium Dom Maklerski, który przewiduje: (a) nadzór nad osobami, których główne funkcje obejmują prowadzenie działań w imieniu lub świadczenie usług dla Klientów, których interesy mogą być sprzeczne lub którzy w inny sposób reprezentują różne sprzeczne interesy, w tym interesy Domu Maklerskiego; (b) środki zapobiegające lub ograniczające wywieranie przez osobę trzecią niewłaściwego wpływu na sposób, w jaki upoważniona osoba wykonuje czynności w ramach usług świadczonych przez Dom Maklerski (c) organizacyjne oddzielenie od siebie osób (zespołów) zajmujących się wykonywaniem czynności, które wiążą się z ryzykiem powstania konfliktu interesów, (d) zapewnienie każdej jednostce organizacyjnej Domu Maklerskiego i jej pracownikom niezależności w zakresie, w jakim dotyczy to interesów Klientów, na rzecz których taka jednostka wykonuje określone czynności.

Przyjęte dla zapobiegania konfliktom interesów rozwiązania określa również Regulamin wynagradzania, który zapewnia, że nie istnieją żadne powiązania pomiędzy wysokością wynagrodzeń pracowników różnych jednostek organizacyjnych lub wysokością przychodów osiągniętych przez różne jednostki organizacyjne, jeżeli jednostki te wykonują czynności, które wiążą się z ryzykiem powstania konfliktu interesów.

Ograniczenia dotyczące przepływu informacji w celu zapobiegania konfliktom interesów, w tym informacji poufnych i stanowiących tajemnicę zawodową, określa Regulamin ochrony przepływu informacji poufnych oraz stanowiących tajemnicę zawodową w Millennium Dom Maklerski S.A.