

Raport dzienny

15 kwietnia 2021

Główne indeksy

Indeks		Zmiana 1D	Zmiana 1M	Zmiana 1Y	obroty PLN/USDm
WIG20	2 012	↑ 1,89%	0,5%	25,3%	721/193
WIG30	2 389	↑ 1,68%	0,4%	28,5%	665/178
mWIG40	4 483	↑ 0,15%	0,5%	41,6%	203/54
sWIG80	19 291	↓ -0,58%	5,9%	75,7%	78/21
WIG	60 147	↑ 1,23%	1,0%	34,7%	875/234
WIGBANKI	5 529	↑ 1,15%	0,1%	36,2%	120/32

Główne indeksy światowe

		1D	1M	3M	1Y
Dow Jones	31 148	↑ 0,30%	0,16%	9,97%	7,03%
S&P500	3 887	↑ 0,39%	1,62%	10,75%	16,80%
NASDAQ	13 856	↑ 0,57%	4,96%	16,49%	45,54%
DAX	14 057	↓ -0,03%	0,05%	12,63%	4,02%
RTSI\$	1 455	↑ 1,63%	-0,78%	23,49%	-4,16%
XU100	1 542	↑ 0,97%	0,09%	29,36%	27,42%

Surowce

		1D	1M	3M	1Y
Miedź (USD/t)	7 912,5	↑ 1,14%	-1,1%	15,5%	38,3%
Ropa (USD/bbl)	59,8	↑ 0,84%	7,2%	47,4%	8,2%
Srebro (USD/OZ)	27,1	↑ 0,60%	6,5%	13,8%	52,0%
Złoto (USD/OZ)	1 815,9	↑ 0,10%	-1,8%	-6,9%	15,6%

Waluty

		1D	1M	3M	1Y
USD/PLN	3,7273	↑ 0,04%	0,9%	-1,8%	-4,8%
EUR/PLN	4,4855	↓ -0,05%	-0,6%	0,0%	5,0%
EUR/USD	1,2034	↓ -0,10%	-1,5%	1,8%	10,3%
USD/HUF	296,77	↑ 0,09%	0,9%	-2,1%	-4,3%

Informacje ze spółek

PKN Orlen Skonsolidowane wyniki finansowe

CDRL Skonsolidowane wyniki finansowe

Grupa Azoty Skonsolidowane wyniki kwartalne

Police Skonsolidowane wyniki kwartalne

Puławy Skonsolidowane wyniki kwartalne

PCC Rokita Rekomendacja Rady Nadzorczej nt. dywidendy

Energia Zmiana decyzji sądu ws. wycofania z obrotu akcji Energia

PGE Plan budowy w okolicach Belchatowa nowych farm wiatrowych i słonecznych

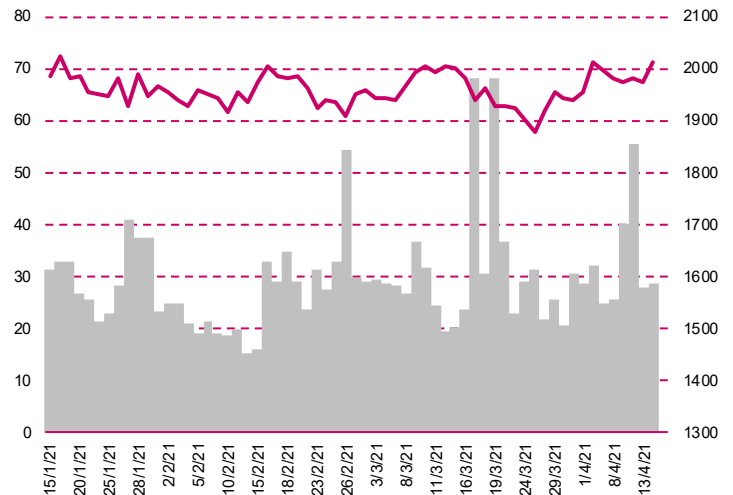
Budimex Szacunek zysku netto w 1 kw '21r.

Budimex Rekomendacja wypłaty dywidendy

Sunex Rekomendacja wypłaty dywidendy

BAH Ujemne kapitały i zawieszenie notowań

WIG20



Rentowność skarbowych papierów dłużnych

	3M	1Y	2Y	5Y	10Y
Polska	0,11%	0,00%	0,05%	0,58%	1,23%
Węgry	0,35%	0,46%	0,71%	1,45%	2,39%
Niemcy	-0,59%	-0,63%	-0,71%	-0,69%	-0,45%
USA	0,02%	0,07%	0,10%	0,46%	1,16%

Wygrani/Przegran

	1D	1D
ASSECOPL	70,30 ↓ -1,40%	TAURONPE 3,22 ↑ 2,77%
ALLEGRO	59,25 ↑ 3,26%	SANTANDER 212,00 ↑ 0,66%

Najbardziej aktywne akcje

	1D	1M	% obrotów	obroty(PLN/USD)
ASSECOPL	70,30 ↓ -1,40%	3,4%	2,1%	15/4
ALLEGRO	59,25 ↑ 3,26%	-6,9%	14,3%	102/27
ALIOR	24,17 ↑ 0,54%	1,1%	2,2%	15/4
CCC	103,30 ↑ 0,83%	9,2%	4,3%	31/8

Wydarzenia w spółkach

Spółka	Wydarzenie
MOL	Zwy czajne walne zgromadzenie
TRITON	Nadzwyczajne walne zgromadzenie
ZYWIEC	Zwy czajne walne zgromadzenie
INGBSK	Zwy czajne walne zgromadzenie

Prognozy makro

Godz.	Wydarzenie	Będzie	Ostatnio
10:00	Inflacja CPI fin. (r/r)	PL 3,2%	2,4%
14:30	Sprzedaż detaliczna (m/m)	US 4,7%	-3,0%
14:30	Wnioski o zasiłek dla bezrobotny ch	US 703 tys.	744 tys.
15:15	Produkcja przemysłowa (m/m)	US 1,6%	-2,2%

Informacje ze spółek

PKN Orlen

Skonsolidowane wyniki finansowe

	IV kwartał 2020	IV kwartał 2019	zmiana r/r	I-IV kw. 2020	I-IV kw. 2019	zmiana
Przychody	23 175	27 500	-15,7%	86 180	111 203	-22,5%
EBITDA	2 093	1 401	49,4%	8 445	8 862	-4,7%
EBIT	792	476	66,4%	3 908	5 365	-27,2%
Zysk netto	370	583	-36,5%	2 755	4 300	-35,9%
Marże						
Marża EBITDA	9,0%	5,1%		9,8%	8,0%	
Marża EBIT	3,4%	1,7%		4,5%	4,8%	
Marża netto	1,6%	2,1%		3,2%	3,9%	

Wg MSR/MSSF; mln PLN;

CDRL

Skonsolidowane wyniki finansowe

	IV kwartał 2020	IV kwartał 2019	zmiana r/r	I-IV kw. 2020	I-IV kw. 2019	zmiana
Przychody	104,0	133,4	-22,0%	405,7	514,1	-21,1%
EBITDA	-5,4	20,0	-	25,8	54,2	-52,4%
EBIT	-12,0	12,0	-	-3,1	24,3	-
Zysk netto	-6,6	6,3	-	-36,8	12,7	-
Marże						
Marża EBITDA	-5,2%	15,0%		6,4%	10,5%	
Marża EBIT	-11,5%	9,0%		-0,8%	4,7%	
Marża netto	-6,3%	4,7%		-9,1%	2,5%	

Wg MSR/MSSF; mln PLN;

Grupa Azoty

Skonsolidowane wyniki kwartalne

	IV kwartał 2020	IV kwartał 2019	zmiana r/r	I-IV kw. 2020	I-IV kw. 2019	zmiana
Przychody	2 735,9	2 641,5	3,6%	10 524,5	11 307,9	-6,9%
EBITDA	280,7	428,1	-34,4%	1 321,5	1 442,8	-8,4%
EBIT	83,8	232,9	-64,0%	555,8	631,5	-12,0%
Zysk netto	3 055,6	-11,2	-	3 311,6	387,4	754,9%
Marże						
Marża EBITDA	10,3%	16,2%		12,6%	12,8%	
Marża EBIT	3,1%	8,8%		5,3%	5,6%	
Marża netto	111,7%	-0,4%		31,5%	3,4%	

Wg MSR/MSSF; mln PLN;

Police

Skonsolidowane wyniki kwartalne

	IV kwartał 2020	IV kwartał 2019	zmiana r/r	I-IV kw. 2020	I-IV kw. 2019	zmiana
Przychody	663,7	583,0	13,9%	2 428,0	2 432,3	-0,2%
EBITDA	59,6	35,6	67,6%	194,7	175,2	11,1%
EBIT	25,2	2,4	933,3%	59,1	48,3	22,5%
Zysk netto	72,9	3,4	2056,3%	116,5	49,2	136,8%
Marże						
Marża EBITDA	9,0%	6,1%		8,0%	7,2%	
Marża EBIT	3,8%	0,4%		2,4%	2,0%	
Marża netto	11,0%	0,6%		4,8%	2,0%	

Wg MSR/MSSF; mln PLN;

Puławy

Skonsolidowane wyniki kwartalne

	IV kwartał 2020	IV kwartał 2019	zmiana r/r	I-IV kw. 2020	I-IV kw. 2019	zmiana
Przychody	859,0	856,5	0,3%	3 206,3	3 583,6	-10,5%
EBITDA	96,7	191,8	-49,6%	522,0	636,4	-18,0%
EBIT	33,8	131,0	-74,2%	276,9	392,4	-29,4%
Zysk netto	16,6	56,4	-70,6%	215,9	317,8	-32,1%
Marże						
Marża EBITDA	11,3%	22,4%		16,3%	17,8%	
Marża EBIT	3,9%	15,3%		8,6%	10,9%	
Marża netto	1,9%	6,6%		6,7%	8,9%	

Wg MSR/MSSF; mln PLN;

PCC Rokita

Rekomendacja Rady Nadzorczej nt. dywidendy

Spółka poinformowała, że Rada Nadzorcza Spółki podjęła uchwałę w sprawie oceny propozycji Zarządu Spółki w zakresie podziału jednostkowego zysku Spółki za rok 2020, w której pozytywnie zaopiniowała propozycję podziału Zysku, określoną w uchwale Zarządu (3.67 PLN na kację).

Energia

Zmiana decyzji sądu ws. wycofania z obrotu akcji Energia

Sąd Okręgowy w Gdańsku, w wyniku zażalenia złożonego przez Energę, zmienił wcześniejsze postanowienie o udzieleniu akcjonariuszom zabezpieczenia roszczenia o stwierdzenie nieważności lub uchylene uchwały w sprawie wycofania z obrotu akcji spółki. Zgodnie z decyzją sądu, wykonanie postanowienia uzależnione jest od złożenia przez powodów kaucji w kwocie 1,36 mln zł na zabezpieczenie roszczeń. Spółka podała, że postanowienie jest prawomocne. Walne zgromadzenie Energi zdecydowało 29 października o wycofaniu 269,1 mln akcji spółki z obrotu giełdowego. Sprzeciwy do uchwały zgłosiło kilkunastu akcjonariuszy, w tym pełnomocnicy Metlife OFE i Aviva OFE oraz osoby fizyczne.

PGE

Plan budowy w okolicach Bełchatowa nowych farm wiatrowych i słonecznych

Grupa PGE planuje zbudować do końca 2024 r. kilka dużych farm fotowoltaicznych na terenach pokopalnianych wokół Bełchatowa. Rozważa również uruchomienie w pobliżu nowych elektrowni wiatrowych. Prezes zarządu PGE Energia Odnawialna Marcin Karlikowski wyjaśnił, iż według wstępnych założeń na kilku kompleksach działek o łącznej powierzchni ponad 500 ha zostaną zbudowane instalacje fotowoltaiczne (PV) o łącznej mocy do 600 MW. Spółka planuje w tej lokalizacji również inwestycje w

łądową energetykę wiatrową. Potencjał mocy oceniany jest na ok. 100 MW.

Budimex

Szacunek zysku netto w 1 kw '21r.

Grupa Budimex szacuje, że jej zysk netto w pierwszym kwartale 2021 roku wyniósł 71 mln zł, co oznacza wzrost o 196% w stosunku do porównywalnego okresu roku poprzedniego. Grupa podała, że wzrost zysku wynika z wyższego zysku netto w ramach działalności deweloperskiej, a także z poprawy rentowności w segmencie budowlanym. W pierwszym kwartale 2021 r. Budimex Nieruchomości zawarł 346 umów notarialnych (w pierwszym kwartale 2020 roku były to 4 umowy notarialne).

Budimex

Rekomendacja wypłaty dywidendy

Zarząd Budimeksu rekomenduje ZWZ ustalenie dnia dywidendy na 1 czerwca, a terminu jej wypłaty na 18 czerwca 2021 r. W połowie marca zarząd Budimeksu zarekomendował wypłatę 16,70 zł dywidendy na akcję. Do akcjonariuszy miałyby trafić część zysku netto za 2020 rok w kwocie 310,05 mln zł, powiększona o utworzony w 2020 r. kapitał rezerwowy w kwocie 116,3 mln zł.

Sunex

Rekomendacja wypłaty dywidendy

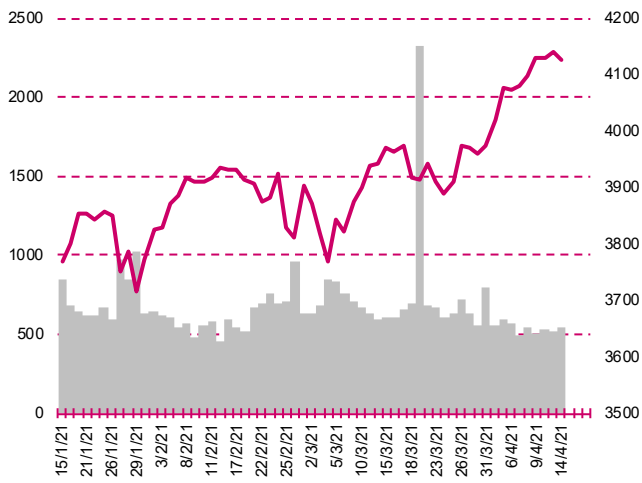
Zarząd Suneksu rekomenduje wypłatę 811,7 tys. zł dywidendy z zysku za 2020 rok, czyli 0,04 zł na akcję. Zysk netto spółki w 2020 roku wyniósł 6,5 mln zł.

BAH

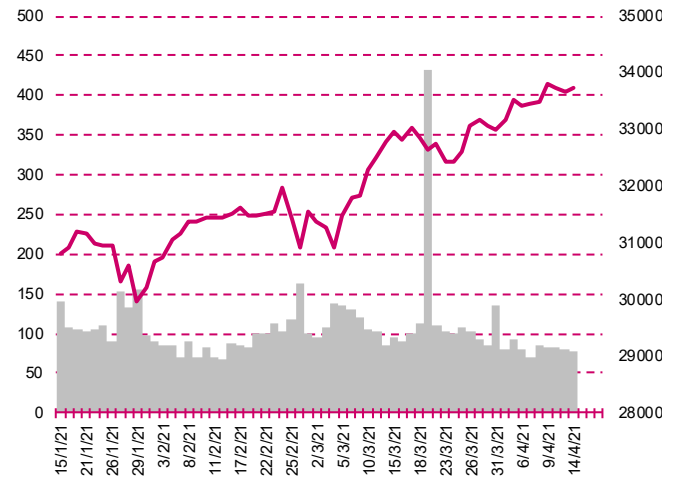
Ujemne kapitały i zawieszenie notowań

Według szacunków dokonanych na potrzeby sporządzenia jednostkowego sprawozdania finansowego British Automotive Holding za 2020 rok kapitał własny spółki na dzień 31 grudnia 2020 roku opiewał na minus 75,7mln PLN. Jednocześnie Zarząd British Automotive Holding złożył do Giełdy Papierów Wartościowych w Warszawie wniosek o zawieszenie obrotu akcjami w dniu 15 kwietnia 2021 r. (na jedną sesję).

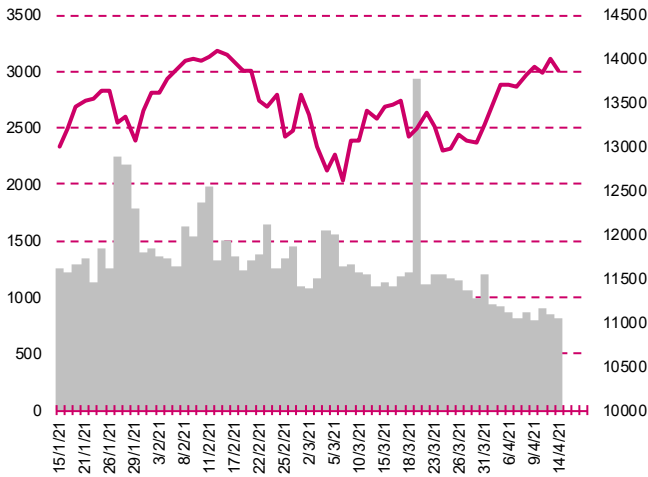
S&P500



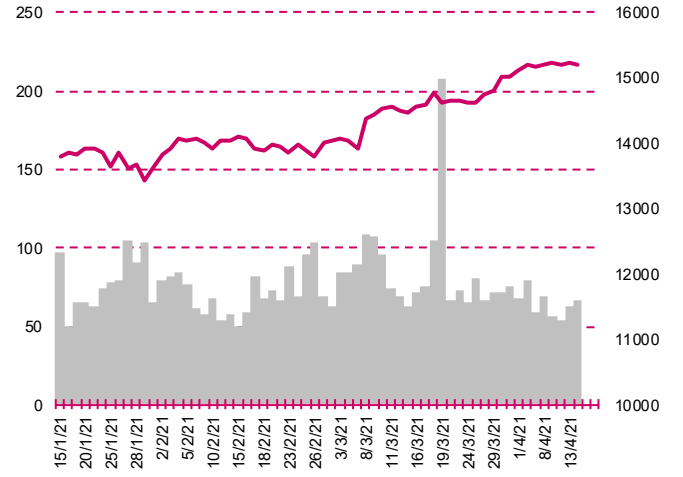
DOW JONES



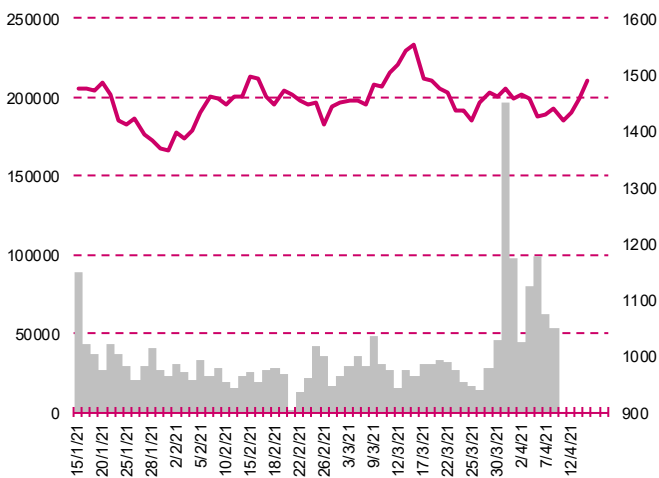
NASDAQ



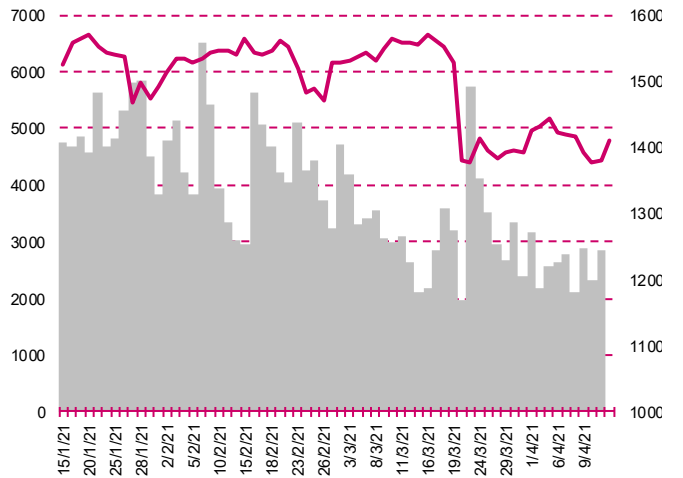
DAX



RTSI\$



XU100



Kalendarium

	Poniedziałek 12 kwietnia '21	Wtorek 13 kwietnia '21	Środa 14 kwietnia '21	Czwartek 15 kwietnia '21	Piątek 16 kwietnia '21
Dane makro		Bilans handlu zagranicznego (CN), Inflacja CPI (US)		Inflacja CPI (GER)(PL), Sprzedaż detaliczna (US), Wnioski o zasiłek dla bezrobotnych (US), Produkcja przemysłowa (US)	PKB (CN), Produkcja przemysłu (CN), Inflacja HICP (EU), Pozwolenia na budowę domów (US), Rozpoczęte budowy domów (US)
Wyniki spółek	CIGAMES, PHARMENA		WOJAS	PKNORLEN, MOL, MABION, GRUPAAZOTY, PUŁAWY, ENERGA, MLSYSTEM	VRG, SIMPLE, NOVITA
Dzień dywidendy		SUWARY			SESCOM
Inne					

	Poniedziałek 19 kwietnia '21	Wtorek 20 kwietnia '21	Środa 21 kwietnia '21	Czwartek 22 kwietnia '21	Piątek 23 kwietnia '21
Dane makro	Produkcja przemysłowa fin. (JP)	Inflacja PPI (GER)	Produkcja przemysłowa (PL), Wynagrodzenie (PL), Zatrudnienie (PL)	Sprzedaż detaliczna (PL), Wnioski o zasiłek dla bezrobotnych (US), Sprzedaż domów na rynku wtórnym (US)	Inflacja CPI (JP), Indeks PMI dla przemysłu (US), Indeks PMI dla usług (US), Sprzedaż nowych domów (US)
Wyniki spółek	CDPROJEKT	UNIBEP, QUERCUS	ŻYWIEC, ORANGEPL, TIM, KRUSZWICA	WIELTON, CIECH, DEBICA	WAWEL
Dzień dywidendy	OPTEAM	STALEXP	AZTEC		
Inne					

Departament Analiz

Marcin Materna, CFA

Doradca inwestycyjny
+48 22 598 26 82
marcin.materna@millenniumdm.pl

Marcin Palenik, CFA

+48 22 598 26 71
marcin.palenik@millenniumdm.pl

Artur Topczewski

Doradca inwestycyjny
+48 22 598 26 59
artur.topczewski@millenniumdm.pl

Adam Zajler

+48 22 598 26 88
adam.zajler@millenniumdm.pl

Grzegorz Gawkowski

Makler papierów wartościowych
+48 22 598 26 05
grzegorz.gawkowski@millenniumdm.pl

Dyrektor
banki, ubezpieczenia

Analityk
branża spożywcza,
handel detaliczny

Analityk
fundusze inwestycyjne
deweloperzy

Analityk akcji
branża IT, media, przemysł

Analityk
fundusze inwestycyjne
gry

Departament Sprzedaży

Radosław Zawadzki

+48 22 598 26 34
radoslaw.zawadzki@millenniumdm.pl

Arkadiusz Szumilak, CFA

+48 22 598 26 75
arkadiusz.szumilak@millenniumdm.pl

Jarosław Oldakowski

+48 22 598 26 11
jaroslaw.oldakowski@millenniumdm.pl

Leszek Iwaniec

+48 22 598 26 90
leszek.iwaniec@millenniumdm.pl

Marek Pszczółkowski

+48 22 598 26 60
marek.pszczolkowski@millenniumdm.pl

Marcin Czerwonka

+48 22 598 26 70
marcin.czerwonka@millenniumdm.pl

Dyrektor

Millennium Dom Maklerski S.A.
ul. Żaryna 2A, Millennium Park III
02-593 Warszawa Polska

Ważne informacje

Wszelkie informacje zawarte w niniejszym raporcie mają wyłącznie charakter informacyjny i nie stanowią one rekomendacji w rozumieniu Rozporządzenia delegowanego komisji (UE) 2016/958 z dnia 9 marca 2016 r. uzupełniającego rozporządzenie Parlamentu Europejskiego i Rady (UE) nr 596/2014 w odniesieniu do regulacyjnych standardów technicznych dotyczących środków technicznych do celów obiektywnej prezentacji rekomendacji inwestycyjnych lub innych informacji rekomendujących lub sugerujących strategię inwestycyjną oraz ujawniania interesów partycularnych lub wskazań konfliktów interesów, w wyniku doradztwa inwestycyjnego, oferty ani też kierowanego do kogokolwiek (lub jakiegokolwiek grupy osób) zaproszenia do zawarcia transakcji na instrumencie bądź instrumentach finansowych.

Niniejszy raport został przygotowany z dochoowaniem należytej staranności i rzetelności, w oparciu o fakty uznane za wiarygodne, jednak Millennium Dom Maklerski S.A. nie gwarantuje, że są one w pełni dokładne i kompletne. Podstawą przygotowania raportu były wszelkie informacje na temat spółek, jakie były publicznie dostępne i znane sporządzającemu do dnia jego sporządzenia. Przedstawione prognozy są oparte wyłącznie o analizę przeprowadzoną przez Millennium Dom Maklerski S.A. bez uzgodnień ze spółkami będącymi przedmiotem raportu ani z innymi podmiotami i opierają się na szeregu założeń, które w przyszłości mogą okazać się nietrafne. Millennium Dom Maklerski S.A. nie udziela żadnego zapewnienia, że podane prognozy sprawdzą się. Inwestowanie w akcje spółek wymienionych w niniejszej analizie wiąże się z szeregiem ryzyk związanych między innymi z sytuacją makroekonomiczną, zmianami regulacji prawnych, zmianami sytuacji na rynkach towarowych, ryzykiem stóp procentowych, których wyeliminowanie jest praktycznie niemożliwe.

Treść raportu nie była udostępniona spółkom będącym przedmiotem raportu przed jego opublikowaniem. Millennium Dom Maklerski S.A. nie ponosi odpowiedzialności za szkody poniesione w wyniku decyzji podjętych na podstawie informacji zawartych w niniejszym raporcie analitycznym.

Osoba lub osoby wskazane w prawym dolnym rogu pierwszej strony niniejszego raportu sporządziły analizę, informacja o stanowiskach osób sporządzających jest zawarta w górnej części ostatniej strony niniejszej publikacji. Wynagrodzenie otrzymywane przez osoby sporządzające raport nie jest bezpośrednio zależne od wyników finansowych uzyskiwanych przez Millennium Dom Maklerski S.A. w ramach transakcji lub usług z zakresu bankowości inwestycyjnej, dotyczących instrumentów finansowych emitentów, których dotyczy niniejszy raport.

Niniejszy raport stanowi badanie inwestycyjne i został przygotowany przez Millennium Dom Maklerski S.A. wyłącznie na potrzeby klientów Millennium Dom Maklerski S.A., nie stanowi reklamy ani oferowania papierów wartościowych, może być on także dystrybuowany za pomocą środków masowego przekazu, na podstawie każdorazowej decyzji Dyrektora Departamentu Doradztwa i Analiz. Rozpowszechnianie lub powielanie niniejszego materiału w całości lub w części bez pisemnej zgody Millennium Dom Maklerski S.A. jest zabronione. Niniejszy dokument, ani jego kopia nie mogą zostać bezpośrednio lub pośrednio przekazane lub wydane osobom w USA, Australii, Kanadzie, Japonii.

Nadzór nad Millennium Dom Maklerski S.A. sprawuje Komisja Nadzoru Finansowego.

Powiązania Millennium Dom Maklerski S.A. ze spółkami będącymi przedmiotem niniejszego raportu

Jest możliwe, że Millennium Dom Maklerski S.A. w ramach prowadzonej działalności maklerskiej świadczy, będzie świadczył, lub w przeszłości świadczył usługi na rzecz spółek i innych podmiotów wymienionych w niniejszym raporcie. Millennium Dom Maklerski S.A. nie wyklucza złożenia emitentowi papierów wartościowych, będących przedmiotem raportu oferty świadczenia usług maklerskich. Informacje o konflikcie interesów powstałym w związku ze sporządzeniem raportu (o ile występuje) znajdują się poniżej.

Millennium Dom Maklerski S.A. pełni funkcję animatora emitenta dla spółek: Ciech, Wielton, Selena FM, Skyline, Eurotel, Dekpol, GKS Katowice, Lokum Deweloper, Zamet Industry, od których otrzymał wynagrodzenie z tego tytułu. Millennium Dom Maklerski S.A. pełni funkcję animatora rynku dla spółek: Ciech, Wielton, Selena FM, Skyline, KGHM, PZU, GKS Katowice, Eurotel, Dekpol, Lokum Deweloper, Zamet Industry.

Millennium Dom Maklerski S.A. w ciągu ostatnich 12 miesięcy pełnił funkcję oferującego w trakcie oferty publicznej dla akcji spółki: Lokum Deweloper S.A., od której otrzymał wynagrodzenie z tego tytułu. Millennium Dom Maklerski S.A. w ciągu ostatnich 12 miesięcy mógł zawierać umowy ze spółkami Getin Noble Bank oraz Getin Holding w zakresie bankowości inwestycyjnej.

Spółki będące przedmiotem raportu mogą być klientami Grupy Kapitałowej Millennium Banku S.A., głównego akcjonariusza Millennium Dom Maklerskiego S.A. Pomiędzy Millennium Dom Maklerski S.A., a spółkami będącymi przedmiotem niniejszego raportu nie występują żadne inne powiązania, o których mowa w Rozporządzeniu delegowanym komisji (UE) 2016/958 z dnia 9 marca 2016 r. uzupełniającego rozporządzenie Parlamentu Europejskiego i Rady (UE) nr 596/2014 w odniesieniu do regulacyjnych standardów technicznych dotyczących środków technicznych do celów obiektywnej prezentacji rekomendacji inwestycyjnych lub innych informacji rekomendujących lub sugerujących strategię inwestycyjną oraz ujawniania interesów partycularnych lub wskazań konfliktów interesów, które byłyby znane sporządzającemu niniejszy raport.

Rozwiązania organizacyjne ustanowione w celu zapobiegania konfliktom interesów:

Zasady zarządzania konfliktami interesów w Millennium Dom Maklerski S.A. zostały zawarte w Polityce zarządzania konfliktami interesów w Millennium Dom Maklerski S.A.

Przyjęte dla zapobiegania konfliktom interesów rozwiązania organizacyjne określa między innymi Regulamin organizacyjny Spółki Akcyjnej Millennium Dom Maklerski, który przewiduje: (a) nadzór nad osobami, których główne funkcje obejmują prowadzenie działań w imieniu lub świadczenie usług dla Klientów, których interesy mogą być sprzeczne lub którzy w inny sposób reprezentują różne sprzeczne interesy, w tym interesy Domu Maklerskiego; (b) środki zapobiegające lub ograniczające wywieranie przez osobę trzecią niewłaściwego wpływu na sposób, w jaki upoważniona osoba wykonuje czynności w ramach usług świadczonych przez Dom Maklerski (c) organizacyjne oddzielenie od siebie osób (zespołów) zajmujących się wykonywaniem czynności, które wiążą się z ryzykiem powstania konfliktu interesów, (d) zapewnienie każdej jednostce organizacyjnej Domu Maklerskiego i jej pracownikom niezależności w zakresie, w jakim dotyczy to interesów Klientów, na rzecz których taka jednostka wykonuje określone czynności.

Przyjęte dla zapobiegania konfliktom interesów rozwiązania organizacyjne określa również Regulamin wynagradzania, który zapewnia, że nie istnieją żadne powiązania pomiędzy wysokością wynagrodzeń pracowników różnych jednostek organizacyjnych lub wysokością przychodów osiągniętych przez różne jednostki organizacyjne, jeżeli jednostki te wykonują czynności, które wiążą się z ryzykiem powstania konfliktu interesów.

Ograniczenia dotyczące przepływu informacji w celu zapobiegania konfliktom interesów, w tym informacji poufnych i stanowiących tajemnicę zawodową, określa Regulamin ochrony przepływu informacji poufnych oraz stanowiących tajemnicę zawodową w Millennium Dom Maklerski S.A.