

Raport dzienny

9 kwietnia 2021

Główne indeksy

Indeks		Zmiana 1D	Zmiana 1M	Zmiana 1Y	obroty PLN/USDm
WIG20	1 980	↓ -0,92%	-0,7%	22,6%	876/235
WIG30	2 349	↓ -0,87%	-0,8%	26,2%	797/214
mWIG40	4 466	↑ 0,49%	2,5%	44,5%	323/86
sWIG80	19 195	↑ 0,74%	7,4%	81,5%	67/18
WIG	59 436	↓ -0,44%	0,8%	33,6%	1046/280
WIGBANKI	5 468	↓ -0,73%	-1,5%	32,7%	117/31

Główne indeksy światowe

		1D	1M	3M	1Y
Dow Jones	31 148	↑ 0,30%	0,16%	9,97%	7,03%
S&P500	3 887	↑ 0,39%	1,62%	10,75%	16,80%
NASDAQ	13 856	↑ 0,57%	4,96%	16,49%	45,54%
DAX	14 057	↓ -0,03%	0,05%	12,63%	4,02%
RTSI\$	1 455	↑ 1,63%	-0,78%	23,49%	-4,16%
XU100	1 542	↑ 0,97%	0,09%	29,36%	27,42%

Surowce

		1D	1M	3M	1Y
Miedź (USD/t)	7 912,5	↑ 1,14%	-1,1%	15,5%	38,3%
Ropa (USD/bbl)	59,8	↑ 0,84%	7,2%	47,4%	8,2%
Srebro (USD/OZ)	27,1	↑ 0,60%	6,5%	13,8%	52,0%
Złoto (USD/OZ)	1 815,9	↑ 0,10%	-1,8%	-6,9%	15,6%

Waluty

		1D	1M	3M	1Y
USD/PLN	3,7273	↑ 0,04%	0,9%	-1,8%	-4,8%
EUR/PLN	4,4855	↓ -0,05%	-0,6%	0,0%	5,0%
EUR/USD	1,2034	↓ -0,10%	-1,5%	1,8%	10,3%
USD/HUF	296,77	↑ 0,09%	0,9%	-2,1%	-4,3%

Informacje ze spółek

Develia Skonsolidowane wyniki kwartalne

ML System Skonsolidowane wyniki kwartalne

Archicom Skonsolidowane wyniki kwartalne

Oponeo.pl Skonsolidowane wyniki za IV kwartał

Inter Cars Przychody w marcu 2021r.

Ryvu Therapeutics Czasowe i częściowe zawieszenie badań projektu RVU120

Celon Pharma Oczekiwany dalszy wzrost eksportu

Budimex Wybór znaczącej oferty

Kęty Rekomendacja Zarządu dot. dywidendy

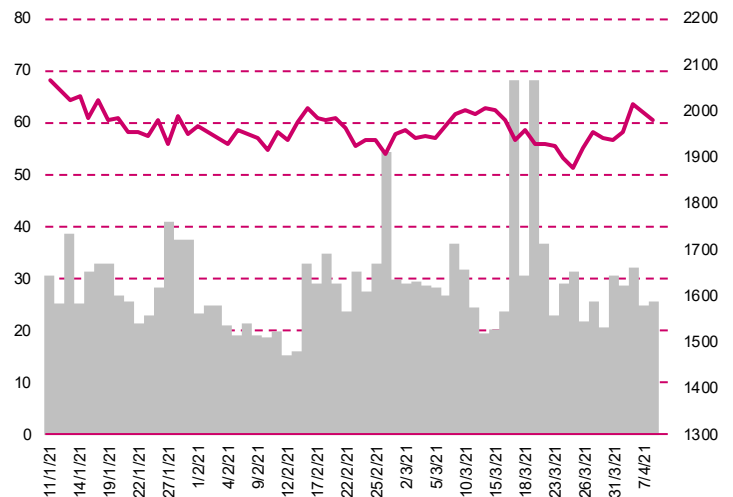
J.W. Construction Sprzedaż i przekazania mieszkań w I kwartale 2021

Archicom Sprzedaż i przekazania mieszkań w I kwartale 2021

Vigo System Przychody w I kwartale 2021 roku.

Intrrol Wybrane szacunkowe skonsolidowane dane finansowe za 2020 r.

WIG20



Rentowność skarbowych papierów dłużnych

	3M	1Y	2Y	5Y	10Y
Polska	0,11%	0,00%	0,05%	0,58%	1,23%
Węgry	0,35%	0,46%	0,71%	1,45%	2,39%
Niemcy	-0,59%	-0,63%	-0,71%	-0,69%	-0,45%
USA	0,02%	0,07%	0,10%	0,46%	1,16%

Wygrani/Przegran

		1D		1D
LPP	8615,00	↑ 2,44%	CDPROJEKT	183,00 ↓ -4,57%
KGHM	199,20	↑ 0,61%	JSW	31,88 ↓ -3,28%

Najbardziej aktywne akcje

		1D	1M	% obrotów	obroty(PLN/USD)
ASSECOPL	70,70	↓ -1,19%	5,4%	9,2%	80/21
CDPROJEKT	183,00	↓ -4,57%	-17,9%	6,6%	58/15
KGHM	199,20	↑ 0,61%	5,4%	6,4%	55/14
PKNORLEN	64,60	↓ -2,71%	-3,7%	6,0%	52/14

Wydarzenia w spółkach

Spółka	Wydarzenie
ERBUD	Nadzwyczajne walne zgromadzenie

Prognozy makro

Godz.	Wydarzenie	Będzie	Ostatnio
-------	------------	--------	----------

Informacje ze spółek

Develia

Skonsolidowane wyniki kwartalne

	IV kwartał 2020	IV kwartał 2019	zmiana r/r	I-IV kw. 2020	I-IV kw. 2019	zmiana
Przychody	198,7	105,1	89,0%	517,1	819,3	-36,9%
EBITDA	-155,2	14,5	-	-70,6	174,1	-
EBIT	-155,6	14,1	-	-72,4	172,7	-
Zysk netto	-161,8	-41,2	-	-138,8	117,4	-
Marże						
Marża EBITDA	-78,1%	13,8%		-13,6%	21,3%	
Marża EBIT	-78,3%	13,4%		-14,0%	21,1%	
Marża netto	-81,5%	-39,2%		-26,8%	14,3%	

Wg MSR/MSSF; mln PLN;

ML System

Skonsolidowane wyniki kwartalne

	IV kwartał 2020	IV kwartał 2019	zmiana r/r	I-IV kw. 2020	I-IV kw. 2019	zmiana
Przychody	38,7	27,5	41,1%	127,3	93,4	36,3%
EBITDA	4,5	3,9	17,3%	22,1	14,0	57,7%
EBIT	1,8	1,3	38,7%	11,5	5,1	125,6%
Zysk netto	1,2	-0,4	-	10,2	3,5	193,7%
Marże						
Marża EBITDA	11,7%	14,1%		17,4%	15,0%	
Marża EBIT	4,6%	4,7%		9,1%	5,5%	
Marża netto	3,0%	-1,4%		8,0%	3,7%	

Wg MSR/MSSF; mln PLN;

Archicom

Skonsolidowane wyniki kwartalne

	IV kwartał 2020	IV kwartał 2019	zmiana r/r	I-IV kw. 2020	I-IV kw. 2019	zmiana
Przychody	273,3	85,2	220,9%	669,9	508,2	31,8%
EBITDA	57,0	38,3	49,1%	193,5	120,4	60,7%
EBIT	56,3	37,6	49,9%	190,7	117,6	62,2%
Zysk netto	40,6	15,8	156,3%	132,8	95,9	38,5%
Marże						
Marża EBITDA	20,9%	44,9%		28,9%	23,7%	
Marża EBIT	20,6%	44,1%		28,5%	23,1%	
Marża netto	14,9%	18,6%		19,8%	18,9%	

Wg MSR/MSSF; mln PLN;

Oponeo.pl

Skonsolidowane wyniki za IV kwartał

	IV kwartał 2020	IV kwartał 2019	zmiana	I-IV kw. 2020	I-IV kw. 2019	zmiana
Przychody	419,4	410,4	2,2%	1 063,3	962,1	10,5%
EBITDA	33,0	27,1	21,7%	48,6	41,4	17,3%
EBIT	30,0	23,9	25,6%	36,9	28,7	28,6%
Zysk netto	22,6	17,9	26,3%	32,2	20,2	59,2%
Marże						
Marża EBITDA	7,9%	6,6%		4,6%	4,3%	
Marża EBIT	7,1%	5,8%		3,5%	3,0%	
Marża netto	5,4%	4,4%		3,0%	2,1%	

Wg MSR/MSSF; mln PLN

Inter Cars

Przychody w marcu 2021r.

Skonsolidowane przychody grupy Inter Cars w marcu wyniosły 982,2 mln zł, co oznacza wzrost r/r o 53,6%. Narastająco od początku roku grupa wypracowała 2.507,3 mln zł przychodów, czyli o 30,9% więcej niż rok wcześniej. Sprzedaż Inter Cars SA wyniosła w marcu 704,1 mln zł (wzrost r/r o 48,4%), z czego sprzedaż w Polsce to 449,1 mln zł (wzrost o 43,2% r/r). Od początku roku sprzedaż Inter Cars SA wzrosła w porównaniu z analogicznym okresem 2020 roku o 28% do 1.781,4 mln zł; w Polsce wzrost sprzedaży wyniósł 23,8% do 1.157,6 mln zł. Sprzedaż spółek dystrybucyjnych za granicą wyniosła w marcu 462,9 mln zł, o 61,5% więcej niż przed rokiem. W okresie styczeń-marzec 2021 roku sprzedaż ta wyniosła 1.180,2 mln zł, co oznacza wzrost o 36,6% rok do roku.

Ryvu Therapeutics

Czasowe i częściowe zawieszenie badań projektu RVU120

Badanie kliniczne projektu RVU120 zostało czasowo i częściowo zawieszono przez amerykańską Agencję ds. Żywności i Leków (FDA) z powodu śmierci w następstwie pogarszającego się zapalenia trzustki u jednego z pacjentów, który wcześniej przyjmował dawkę 110mg. Częściowe wstrzymanie badania oznacza, że pacjenci, którzy obecnie otrzymują RVU120 będą kontynuować terapię, natomiast do badania nie będą włączani nowi pacjenci aż do czasu wyrażenia zgody na wznowienie badania przez FDA. Celem otwartego badania fazy Ib/II eskalacji dawki RVU120 jest ustalenie bezpieczeństwa i rekomendowanej dawki związku do dalszych etapów rozwoju klinicznego w cyklach trzytygodniowych. Ryvu Therapeutics zapowiada, że będzie współpracować z FDA i starać się o jak najszybsze wznowienie badania klinicznego. Zarząd spółki jest przekonany, że całość wyników uzyskanych dotychczas w projekcie uzasadnia kontynuację badania po uzyskaniu zgody FDA.

Celon Pharma

Oczekiwany dalszy wzrost eksportu

Zarząd oczekuje dalszego wzrostu udziału eksportu, który wyniósł 25% sprzedaży w 2020 r. Eksport wzrósł w roku ubiegłym 3 krotnie. Spółka poszerza zasięg geograficzny – prowadzi procesy rejestracji na ponad 20 nowych rynkach oraz poszukuje partnerów dla pozostałych rynków. Procesy te zmierzają do rozpoczęcia komercjalizacji na większości tych rynków w latach 2022-2024. Odnośnie głównego projektu innowacyjnego Falkieri przed spółką konsultacje regulacyjne z FDA i EMA dotyczące badania III fazy. Jednocześnie trwają rozmowy z partnerami i zaawansowany due diligence projektu prowadzony przez kilku z nich. Według spółki prowadzone procesy due diligence pozwalają z optymizmem patrzeć na finalizację umów partneringowych związanych z globalną komercjalizacją Falkieri. W ramach projektu COVID19 zarząd zapowiada, że CPL'116 kończy badania kliniczne 1 fazy bezpieczeństwa i ma szansę być podawany pacjentom hospitalizowanym z powodu COVID-19 w ramach badań fazy II/III już w połowie tego roku.

Budimex

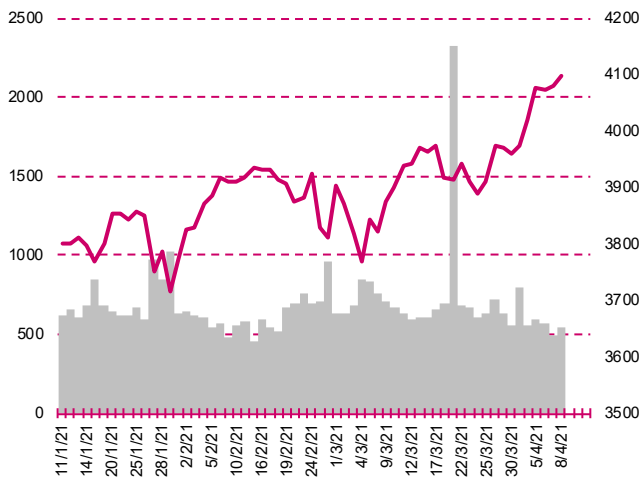
Wybór znaczącej oferty

Generalna Dyrekcja Dróg Krajowych i Autostrad Oddział w Białymstoku wybrała ofertę Budimeksu jako

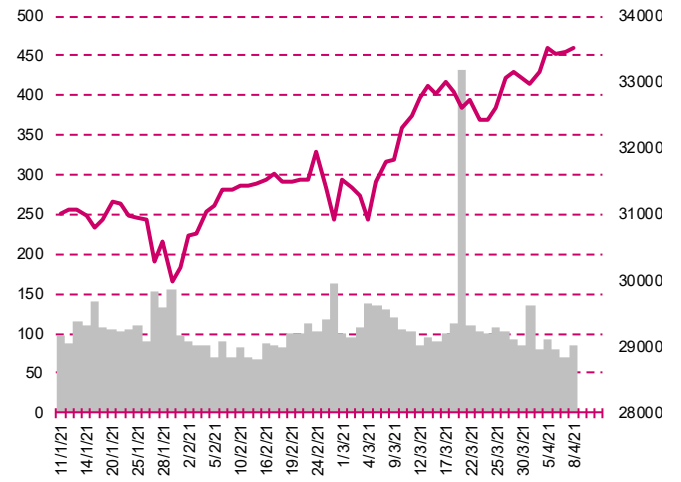
najkorzystniejszą w postępowaniu o udzielenie zamówienia publicznego w trybie przetargu nieograniczonego pn. Projekt i Budowa Obwodnicy Suchowoli w ciągu drogi krajowej nr 8. Wartość oferty: 202 557 652,00 zł netto. Termin zakończenia robót: 41 miesięcy od daty zawarcia umowy.

<p>Kęty</p>	<p>Rekomendacja Zarządu dot. dywidendy</p> <p>Spółka poinformowała, że Zarząd Grupy rekomenduje wypłatę 44.67 PLN dywidendy na akcję, czyli łącznie 430.15 mln PLN. Dywidenda ma zostać wypłacona w dwóch transzach. Na dywidendę zarząd chce przeznaczyć 295.94 mln PLN z zysku netto wypracowanego w 2020 r. oraz 134.21 mln PLN z kapitału zapasowego. Jako dzień dywidendy zarząd rekomenduje 31 maja, natomiast wypłaty mają nastąpić 18 czerwca (wypłata 13.40 PLN na akcję) i 31 sierpnia (wypłata 31.27 PLN na akcję). Rada nadzorcza spółki oceniła pozytywnie rekomendację zarządu.</p>
<p>J.W. Construction</p>	<p>Sprzedaż i przekazania mieszkań w I kwartale 2021</p> <p>Spółka poinformowała że zawarła w pierwszym kwartale 2021 roku 232 umowy deweloperskie, przedwstępne umowy sprzedaży oraz płatne rezerwacje wobec 210 przed rokiem. Grupa szacuje, że rozpoznana w przychodach pierwszego kwartału 230 lokali wobec 29 rok wcześniej.</p>
<p>Archicom</p>	<p>Sprzedaż i przekazania mieszkań w I kwartale 2021</p> <p>Spółka poinformowała, że sprzedała w pierwszym kwartale 2021 roku 377 lokali w stosunku do 246 lokali przed rokiem. W tym samym okresie spółka zawarła 114 umów notarialnych przeniesienia własności i sprzedaży lokali w porównaniu do 317 wydanych w analogicznym okresie 2020 roku.</p>
<p>Vigo System</p>	<p>Przychody w I kwartale 2021 roku.</p> <p>Spółka poinformowała, że w I kwartale 2021 r. jej przychody wyniosły 14.58 mln PLN, wobec 12.40 mln PLN w I kwartale 2020 r. Wzrost przychodów ze sprzedaży, jaki nastąpił w porównywanych okresach wynosi 17.57%.</p>
<p>Introl</p>	<p>Wybrane szacunkowe skonsolidowane dane finansowe za 2020 r.</p> <p>Spółka przekazała do publicznej wiadomości wybrane szacunkowe skonsolidowane dane finansowe Grupy INTROL za 2020 r. Skonsolidowane przychody ze sprzedaży produktów, towarów i materiałów: 458.33 mln PLN, Zysk brutto ze sprzedaży: 88.65 mln PLN, EBITDA: 36.75 mln PLN, Zysk netto: 16.01 mln PLN. Publikacja skonsolidowanego raportu rocznego Grupy INTROL za 2020 r. nastąpi 27 kwietnia 2021 r. (wtorek).</p>

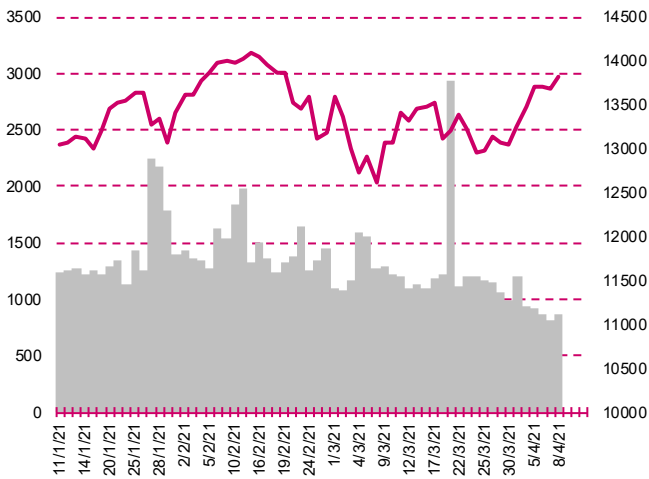
S&P500



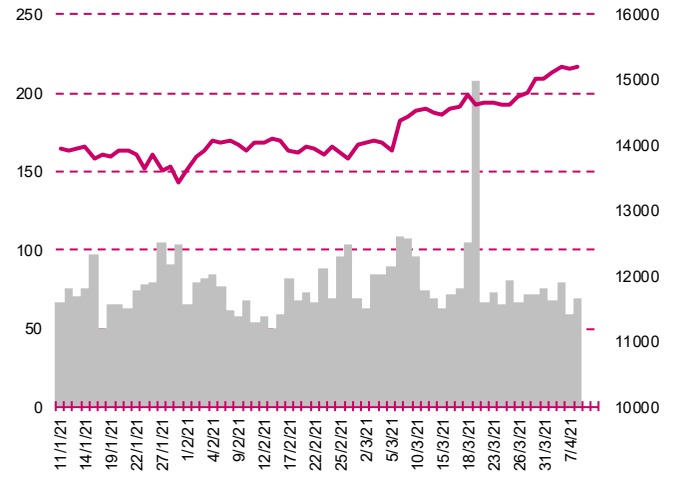
DOW JONES



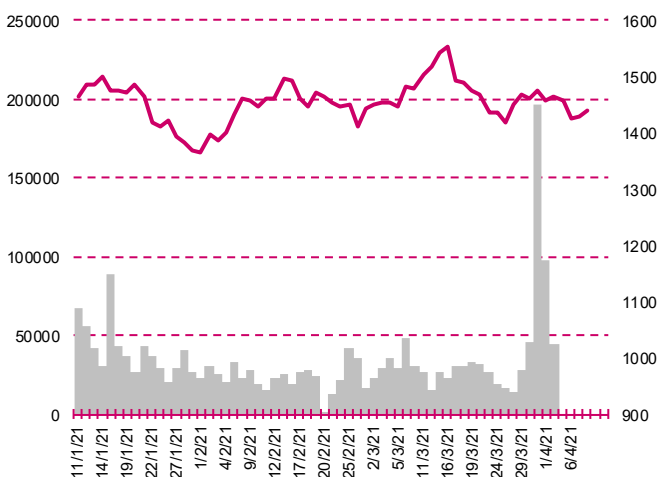
NASDAQ



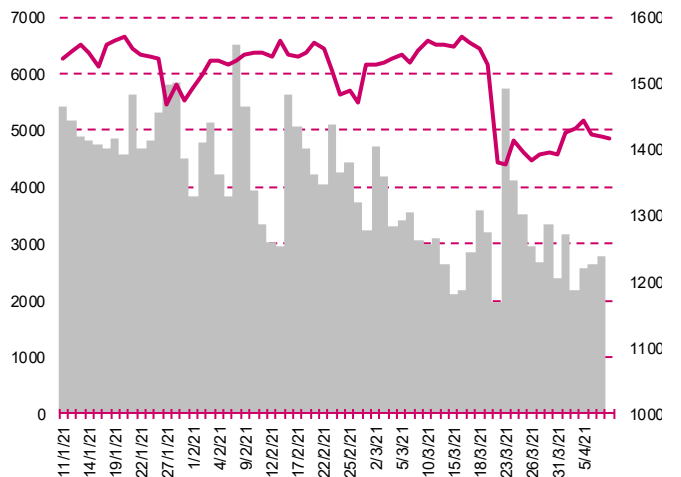
DAX



RTSI\$



XU100



Kalendarium

	Poniedziałek 5 kwietnia '21	Wtorek 6 kwietnia '21	Środa 7 kwietnia '21	Czwartek 8 kwietnia '21	Piątek 9 kwietnia '21
Dane makro	Indeks PMI dla usług fin. (US), Indeks ISM dla usług (US), Zamówienia na dobra bez środków trans. fin. (US), Zamówienia na dobra trwałego użytku fin. (US)	Indeks PMI dla usług (CN), Stopa bezrobocia (EU)	Indeks PMI dla usług fin. (GER)(EU)	Wnioski o zasiłek dla bezrobotnych (US)	Inflacja CPI (CN), Produkcja przemysłowa n.s.a. (GER)
Wyniki spółek		OPONEO.PL	TESGAS	TOYA, ERG, ERBUD	SILVAIR, ZEPAK, AUGA
Dzień dywidendy				NWAI, WAWEL	STALEXPORT
Inne					

	Poniedziałek 12 kwietnia '21	Wtorek 13 kwietnia '21	Środa 14 kwietnia '21	Czwartek 15 kwietnia '21	Piątek 16 kwietnia '21
Dane makro		Bilans handlu zagranicznego (CN), Inflacja CPI (US)		Inflacja CPI (GER)(PL), Sprzedaż detaliczna (US), Wnioski o zasiłek dla bezrobotnych (US), Produkcja przemysłowa (US)	PKB (CN), Produkcja przemysłowa (CN), Inflacja HICP (EU), Pozwolenia na budowę domów (US), Rozpoczęte budowy domów (US)
Wyniki spółek	CIGAMES, PHARMENA		WOJAS	PKNORLEN, MOL, MABION, GRUPAAZOTY, PUŁAWY, ENERGA, MLSYSTEM	VRG, SIMPLE, NOVITA
Dzień dywidendy		SUWARY			SESCOM
Inne					

Departament Analiz

Marcin Materna, CFA

Doradca inwestycyjny
+48 22 598 26 82
marcin.materna@millenniumdm.pl

Marcin Palenik, CFA

+48 22 598 26 71
marcin.palenik@millenniumdm.pl

Artur Topczewski

Doradca inwestycyjny
+48 22 598 26 59
artur.topczewski@millenniumdm.pl

Adam Zajler

+48 22 598 26 88
adam.zajler@millenniumdm.pl

Grzegorz Gawkowski

Makler papierów wartościowych
+48 22 598 26 05
grzegorz.gawkowski@millenniumdm.pl

Dyrektor
banki, ubezpieczenia

Analitik
branża spożywcza,
handel detaliczny

Analitik
fundusze inwestycyjne
deweloperzy

Analitik akcji
branża IT, media, przemysł

Analitik
fundusze inwestycyjne
gry

Departament Sprzedaży

Radosław Zawadzki

+48 22 598 26 34
radoslaw.zawadzki@millenniumdm.pl

Arkadiusz Szumilak, CFA

+48 22 598 26 75
arkadiusz.szumilak@millenniumdm.pl

Jarosław Oldakowski

+48 22 598 26 11
jaroslaw.oldakowski@millenniumdm.pl

Leszek Iwaniec

+48 22 598 26 90
leszek.iwaniec@millenniumdm.pl

Marek Pszczółkowski

+48 22 598 26 60
marek.pszczolkowski@millenniumdm.pl

Marcin Czerwonka

+48 22 598 26 70
marcin.czerwonka@millenniumdm.pl

Dyrektor

Millennium Dom Maklerski S.A.
ul. Żaryna 2A, Millennium Park III
02-593 Warszawa Polska

Ważne informacje

Wszelkie informacje zawarte w niniejszym raporcie mają wyłącznie charakter informacyjny i nie stanowią one rekomendacji w rozumieniu Rozporządzenia delegowanego komisji (UE) 2016/958 z dnia 9 marca 2016 r. uzupełniającego rozporządzenie Parlamentu Europejskiego i Rady (UE) nr 596/2014 w odniesieniu do regulacyjnych standardów technicznych dotyczących środków technicznych do celów obiektywnej prezentacji rekomendacji inwestycyjnych lub innych informacji rekomendujących lub sugerujących strategię inwestycyjną oraz ujawniania interesów partycularnych lub wskazań konfliktów interesów, w wyniku doradztwa inwestycyjnego, oferty ani też kierowanego do kogokolwiek (lub jakiegokolwiek grupy osób) zaproszenia do zawarcia transakcji na instrumencie bądź instrumentach finansowych.

Niniejszy raport został przygotowany z dochowaniem należytej staranności i rzetelności, w oparciu o fakty uznane za wiarygodne, jednak Millennium Dom Maklerski S.A. nie gwarantuje, że są one w pełni dokładne i kompletne. Podstawą przygotowania raportu były wszelkie informacje na temat spółek, jakie były publicznie dostępne i znane sporządzającemu do dnia jego sporządzenia. Przedstawione prognozy są oparte wyłącznie o analizę przeprowadzoną przez Millennium Dom Maklerski S.A. bez uzgodnień ze spółkami będącymi przedmiotem raportu ani z innymi podmiotami i opierają się na szeregu założeń, które w przyszłości mogą okazać się nietrafne. Millennium Dom Maklerski S.A. nie udziela żadnego zapewnienia, że podane prognozy sprawdzą się. Inwestowanie w akcje spółek wymienionych w niniejszej analizie wiąże się z szeregiem ryzyk związanych między innymi z sytuacją makroekonomiczną, zmianami regulacji prawnych, zmianami sytuacji na rynkach towarowych, ryzykiem stóp procentowych, których wyeliminowanie jest praktycznie niemożliwe.

Treść raportu nie była udostępniona spółkom będącym przedmiotem raportu przed jego opublikowaniem. Millennium Dom Maklerski S.A. nie ponosi odpowiedzialności za szkody poniesione w wyniku decyzji podjętych na podstawie informacji zawartych w niniejszym raporcie analitycznym.

Osoba lub osoby wskazane w prawym dolnym rogu pierwszej strony niniejszego raportu sporządziły analizę, informacja o stanowiskach osób sporządzających jest zawarta w górnej części ostatniej strony niniejszej publikacji. Wynagrodzenie otrzymywane przez osoby sporządzające raport nie jest bezpośrednio zależne od wyników finansowych uzyskiwanych przez Millennium Dom Maklerski S.A. w ramach transakcji lub usług z zakresu bankowości inwestycyjnej, dotyczących instrumentów finansowych emitentów, których dotyczy niniejszy raport.

Niniejszy raport stanowi badanie inwestycyjne i został przygotowany przez Millennium Dom Maklerski S.A. wyłącznie na potrzeby klientów Millennium Dom Maklerski S.A., nie stanowi reklamy ani oferowania papierów wartościowych, może być on także dystrybuowany za pomocą środków masowego przekazu, na podstawie każdorazowej decyzji Dyrektora Departamentu Doradztwa i Analiz. Rozpowszechnianie lub powielanie niniejszego materiału w całości lub w części bez pisemnej zgody Millennium Dom Maklerski S.A. jest zabronione. Niniejszy dokument, ani jego kopia nie mogą zostać bezpośrednio lub pośrednio przekazane lub wydane osobom w USA, Australii, Kanadzie, Japonii.

Nadzór nad Millennium Dom Maklerski S.A. sprawuje Komisja Nadzoru Finansowego.

Powiązania Millennium Dom Maklerski S.A. ze spółkami będącymi przedmiotem niniejszego raportu

Jest możliwe, że Millennium Dom Maklerski S.A. w ramach prowadzonej działalności maklerskiej świadczy, będzie świadczył, lub w przeszłości świadczył usługi na rzecz spółek i innych podmiotów wymienionych w niniejszym raporcie. Millennium Dom Maklerski S.A. nie wyklucza złożenia emitentowi papierów wartościowych, będących przedmiotem raportu oferty świadczenia usług maklerskich. Informacje o konflikcie interesów powstałym w związku ze sporządzeniem raportu (o ile występuje) znajdują się poniżej.

Millennium Dom Maklerski S.A. pełni funkcję animatora emitenta dla spółek: Ciech, Wielton, Selena FM, Skyline, Eurotel, Dekpol, GKS Katowice, Lokum Deweloper, Zamet Industry, od których otrzymał wynagrodzenie z tego tytułu. Millennium Dom Maklerski S.A. pełni funkcję animatora rynku dla spółek: Ciech, Wielton, Selena FM, Skyline, KGHM, PZU, GKS Katowice, Eurotel, Dekpol, Lokum Deweloper, Zamet Industry.

Millennium Dom Maklerski S.A. w ciągu ostatnich 12 miesięcy pełnił funkcję oferującego w trakcie oferty publicznej dla akcji spółki: Lokum Deweloper S.A., od której otrzymał wynagrodzenie z tego tytułu. Millennium Dom Maklerski S.A. w ciągu ostatnich 12 miesięcy mógł zawierać umowy ze spółkami Getin Noble Bank oraz Getin Holding w zakresie bankowości inwestycyjnej.

Spółki będące przedmiotem raportu mogą być klientami Grupy Kapitałowej Millennium Banku S.A., głównego akcjonariusza Millennium Dom Maklerskiego S.A. Pomiędzy Millennium Dom Maklerski S.A., a spółkami będącymi przedmiotem niniejszego raportu nie występują żadne inne powiązania, o których mowa w Rozporządzeniu delegowanym komisji (UE) 2016/958 z dnia 9 marca 2016 r. uzupełniającego rozporządzenie Parlamentu Europejskiego i Rady (UE) nr 596/2014 w odniesieniu do regulacyjnych standardów technicznych dotyczących środków technicznych do celów obiektywnej prezentacji rekomendacji inwestycyjnych lub innych informacji rekomendujących lub sugerujących strategię inwestycyjną oraz ujawniania interesów partycularnych lub wskazań konfliktów interesów, które byłyby znane sporządzającemu niniejszy raport.

Rozwiązania organizacyjne ustanowione w celu zapobiegania konfliktom interesów:

Zasady zarządzania konfliktami interesów w Millennium Dom Maklerski S.A. zostały zawarte w Polityce zarządzania konfliktami interesów w Millennium Dom Maklerski S.A.

Przyjęte dla zapobiegania konfliktom interesów rozwiązania organizacyjne określa między innymi Regulamin organizacyjny Spółki Akcyjnej Millennium Dom Maklerski, który przewiduje: (a) nadzór nad osobami, których główne funkcje obejmują prowadzenie działań w imieniu lub świadczenie usług dla Klientów, których interesy mogą być sprzeczne lub który w inny sposób reprezentują różne sprzeczne interesy, w tym interesy Domu Maklerskiego; (b) środki zapobiegające lub ograniczające wywieranie przez osobę trzecią niewłaściwego wpływu na sposób, w jaki upoważniona osoba wykonuje czynności w ramach usług świadczonych przez Dom Maklerski (c) organizacyjne oddzielenie od siebie osób (zespołów) zajmujących się wykonywaniem czynności, które wiążą się z ryzykiem powstania konfliktu interesów, (d) zapewnienie każdej jednostce organizacyjnej Domu Maklerskiego i jej pracownikom niezależności w zakresie, w jakim dotyczy to interesów Klientów, na rzecz których taka jednostka wykonuje określone czynności.

Przyjęte dla zapobiegania konfliktom interesów rozwiązania określa również Regulamin wynagradzania, który zapewnia, że nie istnieją żadne powiązania pomiędzy wysokością wynagrodzeń pracowników różnych jednostek organizacyjnych lub wysokością przychodów osiągniętych przez różne jednostki organizacyjne, jeżeli jednostki te wykonują czynności, które wiążą się z ryzykiem powstania konfliktu interesów.

Ograniczenia dotyczące przepływu informacji w celu zapobiegania konfliktom interesów, w tym informacji poufnych i stanowiących tajemnicę zawodową, określa Regulamin ochrony przepływu informacji poufnych oraz stanowiących tajemnicę zawodową w Millennium Dom Maklerski S.A.