

Raport dzienny

25 lutego 2021

Główne indeksy

Indeks		Zmiana 1D	Zmiana 1M	Zmiana 1Y	obroty PLN/USDm
WIG20	1 938	↑ 0,80%	-0,4%	-0,4%	848/229
WIG30	2 302	↑ 0,98%	0,5%	2,2%	770/207
mWIG40	4 296	↑ 1,70%	4,6%	12,0%	194/52
sWIG80	17 594	↑ 0,85%	2,9%	40,8%	57/15
WIG	57 596	↑ 0,99%	1,0%	7,1%	992/267
WIGBANKI	5 156	↑ 1,39%	4,7%	-17,9%	184/49

Główne indeksy światowe

		1D	1M	3M	1Y
Dow Jones	31 962	↑ 1,35%	3,24%	6,99%	18,02%
S&P500	3 925	↑ 1,14%	1,82%	8,15%	25,48%
NASDAQ	13 598	↑ 0,99%	-0,28%	12,43%	51,67%
DAX	13 976	↑ 0,80%	2,43%	5,16%	9,27%
RTSI\$	1 470	↑ 1,69%	4,13%	12,94%	1,67%
XU100	1 510	↑ 1,84%	-1,94%	13,94%	32,06%

Surowce

		1D	1M	3M	1Y
Miedź (USD/t)	9 308,5	↑ 1,11%	16,4%	27,6%	63,6%
Ropa (USD/bbl)	67,2	↑ 0,30%	20,8%	38,5%	24,0%
Srebro (USD/OZ)	27,9	↑ 0,50%	9,6%	19,5%	52,8%
Złoto (USD/OZ)	1 793,9	↓ -0,25%	-3,5%	-0,8%	8,8%

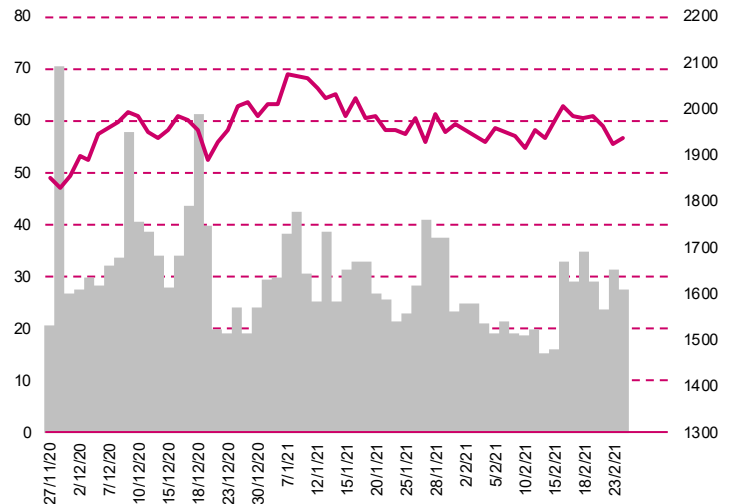
Waluty

		1D	1M	3M	1Y
USD/PLN	3,7038	↓ -0,23%	-1,0%	-1,2%	-6,3%
EUR/PLN	4,5088	↑ 0,02%	-0,7%	1,0%	4,8%
EUR/USD	1,2174	↑ 0,26%	0,2%	2,2%	11,9%
USD/HUF	295,40	↓ -0,25%	0,3%	-2,5%	-5,1%

Informacje ze spółek

- Budimex** Szacunkowe skonsolidowane wyniki za IV kwartał
- Pekao** Skonsolidowane wyniki finansowe
- Asbis** Skonsolidowane wyniki finansowe
- Asseco SEE** Skonsolidowane wyniki finansowe
- PGE** Wstępne wybrane wyniki finansowe i operacyjne za rok 2020
- Lotos** Planowy postój remontowy w rafinerii
- Sygnity** Rekomendacja utworzenia kapitału rezerwowego pod wypłatę dywidend
- Remak-Energomontaż** Wstępne wybrane dane finansowe Spółki za 2020 rok
- ATM Grupa** Zakończenie nadawania kanału ATM Rozrywka
- Wasko** Najkorzystniejsza oferta w przetargu Resortu Finansów
- PA Nova** Znacząca umowa o roboty budowlane
- Unima 2000** List intencyjny zawarcia umowy znaczącej
- Aparator** Rekomendacja wypłaty dywidendy
- Handel** Odwiedzalność galerii handlowych
- Budimex** Portfel zamówień i dane operacyjne na koniec 2020r.
- CD Projekt** Wydanie patcha 1.2 do „Cyberpunk 2077” zostanie opóźnione
- All in! Games** Zawarcie umowy wydawniczej z QubicGames
- Red Dev Studio** Przekazanie gry „Missiles Commander” do wydawcy

WIG20



Rentowność skarbowych papierów dłużnych

	3M	1Y	2Y	5Y	10Y
Polska	0,11%	0,02%	0,09%	0,72%	1,35%
Węgry	0,54%	0,55%	0,84%	1,70%	2,53%
Niemcy	-0,60%	-0,60%	-0,68%	-0,61%	-0,30%
USA	0,03%	0,08%	0,12%	0,60%	1,38%

Wygrani/Przegran

		1D		1D
LOTOS	43,10	↑ 3,88%	CYFRPLSAT	27,40 ↓ -0,29%
SANTANDER	212,00	↑ 3,52%	LPP	7915,00 ↓ -0,13%

Najbardziej aktywne akcje

		1D	1M	% obrotów	obroty(PLN/USD)
ASSECOPL	66,20	↑ 1,22%	-0,5%	10,4%	88/23
KGHM	203,40	↑ 0,89%	7,1%	9,9%	84/22
CDPROJEKT	258,20	↑ 0,19%	-6,3%	9,0%	76/20
PKNORLEN	59,96	↑ 0,40%	3,6%	6,4%	54/14

Wydarzenia w spółkach

Spółka	Wydarzenie
ANSWEAR	Ostatni dzień notowania praw do akcji
OPENFIN	Nadzwyczajne walne zgromadzenie
ELEMENTAL	Wycofanie akcji z obrotu na rynku głównym GPW

Prognozy makro

Godz.	Wydarzenie	Będzie	Ostatnio
14:30	PKB (annualizowany) rew.	US 4,00%	33,40%
14:30	Zamówienia na dobra bez środków trans. (m/m)	US 0,70%	1,10%
14:30	Zamówienia na dobra trwałego użytku (m/m)	US 1,10%	0,50%
14:30	Wnioski o zasiłek dla bezrobotnych	US 820 tys.	861 tys.

Informacje ze spółek

Budimex

Szacunkowe skonsolidowane wyniki za IV kwartał

	IV kwartał 2020	IV kwartał 2019	zmiana	I-IV kw. 2020	I-IV kw. 2019	zmiana
Przychody	2 212,9	2 187,1	1,2%	8 382,2	7 569,7	10,7%
EBITDA	304,3	128,8	136,3%	773,9	424,1	82,5%
EBIT	269,3	94,9	183,9%	638,6	318,4	100,6%
Zysk netto	202,5	88,9	127,8%	459,6	226,0	103,3%
Marże						
Marża EBITDA	13,8%	5,9%		9,2%	5,6%	
Marża EBIT	12,2%	4,3%		7,6%	4,2%	
Marża netto	9,2%	4,1%		5,5%	3,0%	

Wg MSR/MSSF; mln PLN

Pekao

Skonsolidowane wyniki finansowe

	IV kwartał 2020	IV kwartał 2019	zmiana	I-IV kw. 2020	I-IV kw. 2019	zmiana
Wynik odsetkowy	1 205,1	1 418,6	-15,1%	5 202,0	5 468,0	-4,9%
Wynik z prowizji	656,3	654,7	0,2%	2 433,7	2 533,7	-3,9%
Koszty działania	-898,9	-908,5	-1,1%	-3 970,4	-4 079,0	-2,7%
Saldo rezerw	-496,2	-232,6	113,3%	-1 578,5	-696,0	126,8%
Zysk netto	184,8	684,3	-73,0%	1 101,7	2 165,0	-49,1%

Wg MSR/MSSF; mln PLN

Asbis

Skonsolidowane wyniki finansowe

	IV kwartał 2020	IV kwartał 2019	zmiana r/r	I-IV kw. 2020	I-IV kw. 2019	zmiana
Przychody	865,8	664,0	30,4%	2 366,4	1 914,9	23,6%
EBITDA	29,5	14,9	98,0%	61,1	37,1	64,7%
EBIT	28,4	13,9	104,3%	56,7	33,1	71,3%
Zysk netto	21,4	8,0	167,5%	36,5	15,3	138,6%
Marże						
Marża EBITDA	3,4%	2,2%		2,6%	1,9%	
Marża EBIT	3,3%	2,1%		2,4%	1,7%	
Marża netto	2,5%	1,2%		1,5%	0,8%	

Wg MSR/MSSF; mln USD;

Asseco SEE

Skonsolidowane wyniki finansowe

	IV kwartał 2020	IV kwartał 2019	zmiana r/r	I-IV kw. 2020	I-IV kw. 2019	zmiana
Przychody	334,7	275,5	21,5%	1 026,5	881,3	16,5%
EBITDA	63,4	53,5	18,5%	222,9	175,8	26,8%
EBIT	44,3	34,7	27,7%	145,6	109,7	32,7%
Zysk netto	34,6	27,9	24,0%	116,5	89,6	30,0%
Marże						
Marża EBITDA	18,9%	19,4%		21,7%	19,9%	
Marża EBIT	13,2%	12,6%		14,2%	12,4%	
Marża netto	10,3%	10,1%		11,3%	10,2%	

Wg MSR/MSSF; mln PLN;

PGE

Wstępne wybrane wyniki finansowe i operacyjne za rok 2020

Według wstępnych szacunków produkcja energii elektrycznej netto w 2020 roku w jednostkach wytwórczych Grupy PGE wyniosła 58,14 TWh w tym 29,79 TWh z węgla brunatnego, wolumen dystrybucji wyniósł 35,67 TWh, a sprzedaż do odbiorców finalnych wyniosła 41,17 TWh. Wolumen sprzedaży ciepła wyniósł 48,58 PJ. Skonsolidowany zysk EBITDA w 2020 roku wyniósł około 5 966 mln zł, w tym:

EBITDA segmentu Energetyka Konwencjonalna: 1 725 mln zł,

EBITDA segmentu Ciepłownictwo: 947 mln zł,

EBITDA segmentu Dystrybucja: 2 306 mln zł,

EBITDA segmentu Obrót: 644 mln zł,

EBITDA segmentu Energetyka Odnawialna: 597 mln zł.

Skonsolidowany zysk netto przypadający akcjonariuszom jednostki dominującej wyniósł około 110 mln zł. Nakłady inwestycyjne wyniosły około 5 495 mln zł. Szacunkowe zadłużenie netto na dzień 31 grudnia 2020 roku wyniosło około 8 413 mln zł.

Lotos

Planowy postój remontowy w rafinerii

26 lutego 2021 roku rozpocznie się planowy, cykliczny postój remontowy w rafinerii Lotosu. Remont po raz pierwszy zostanie zrealizowany w formule postoju częściowego druga część wiosną 2022 roku. Podczas postoju w 2021 roku nie jest planowane zatrzymywanie całej rafinerii. Zatrzymanie tylko części instalacji produkcyjnych pozwoli na równoległe utrzymanie przerobu ropy w rafinerii oraz ekspedycję i sprzedaż produktów w całym okresie remontu. Zgodnie z harmonogramem w 2021 roku zostanie zatrzymanych 19 z ponad sześćdziesięciu instalacji, których większość z początkiem kwietnia wróci do ruchu. Drugim i ostatnim etapem postoju będzie remont 3 instalacji tzw. bloku olejowego począwszy od 7 kwietnia. Zakończenie wszystkich prac remontowych nastąpi 1 maja 2021 roku. Spółka szacuje, że maksymalna wielkość obniżenia przerobu wynikająca bezpośrednio z postoju remontowego to 5% w skali roku, jednak podejmuje działania operacyjne zmierzające do zminimalizowania tej wielkości. Szacowane koszty bezpośrednie związane z postojem remontowym, które wpłyną na obniżenie skonsolidowanego wyniku operacyjnego za 2021 rok to około 0,13 mld PLN. W ramach postoju remontowego Spółka nie będzie ponosiła wydatków w postaci nakładów inwestycyjnych.

Sygnity

Rekomendacja utworzenia kapitału rezerwowego pod wypłatę dywidend

Zarząd Sygnity rekomenduje utworzenie kapitału rezerwowego z przeznaczeniem na wypłatę dywidend i zaliczek na poczet dywidendy w przyszłości. Jednocześnie zarząd proponuje, by na kapitał rezerwowo trafiło 12,08 mln zł z zysku netto za rok obrotowy 2019/2020. Zysk netto w roku 2019/2020 wyniósł 24,16

mln zł. Pozostałą kwotę 12,08 mln zł spółka chce przeznaczyć na kapitał zapasowy.

Remak-Energomontaż **Wstępne wybrane dane finansowe Spółki za 2020 rok**

Według wstępnych wyników przychody ze sprzedaży wyniosły w 2020 r. 296.728 tys. PLN a zysk netto 16 231 tys. PLN. Zarząd spółki zaznacza, że ostateczne wyniki zostaną przedstawione w raporcie rocznym i mogą różnić się od wskazanych powyżej wstępnych danych finansowych.

ATM Grupa

Zakończenie nadawania kanału ATM Rozrywka

W związku z nieprzedłużeniem przez Krajową Radę Radiofonii i Telewizji bieżącej koncesji na nadawanie kanału ATM Rozrywka TV, która kończy się z dniem 24 lutego 2021 r., jak również z brakiem rozstrzygnięcia przez KRRiT konkursu na udzielenie nowej koncesji na nadawanie, w miejsce kanału ATM Rozrywka TV, ATM Grupa z końcem dnia 24 lutego 2021 r. zakończy jego nadawanie. Efektem tego od 25 lutego 2021 r. spółka w segmencie nadawania nie będzie uzyskiwała przychodów.

Wasko

Najkorzystniejsza oferta w przetargu Resortu Finansów

Oferta Wasko została wybrana przez Centrum Informatyki Resortu Finansów z siedzibą w Radomiu, jako najkorzystniejsza w postępowaniu o udzielenie zamówienia publicznego prowadzonym w trybie przetargu nieograniczonego na wykonanie zamówienia "Rozbudowa infrastruktury Centrum Informatyki Resortu Finansów - rozbudowa macierzy dyskowych Hitachi VSP G800". Przedmiotem zamówienia jest rozbudowa wydajności oraz przestrzeni dyskowej posiadanych przez Zamawiającego macierzy dyskowych, z usługą montażu i konfiguracji dostarczonych elementów rozbudowy oraz świadczenie serwisu gwarancyjnego. Maksymalna łączna wartość przedmiotu zamówienia wynosi 8 281 959,00 zł brutto w tym: 1) zamówienie podstawowe (dostawa sprzętu wraz z wdrożeniem) wynosi 4 150 266,00 zł brutto; 2) prawo opcji (dostawa sprzętu wraz z wdrożeniem) wynosi 4 131 693,00 zł brutto. W przypadku braku odwołania od czynności wyboru oferty złożonej przez Wasko w terminie przewidzianym przepisami prawa, zostanie podpisana umowa z zamawiającym na wykonanie zadania określonego w ofercie.

PA Nova

Znacząca umowa o roboty budowlane

PA Nova otrzymała umowę na roboty budowlane z Kaufland Polska Markety, której przedmiotem jest przebudowa obiektu handlowego. Wartość netto wynagrodzenia z tytułu umowy stanowi 4% przychodów grupy kapitałowej PA Nova. Zakończenie przebudowy obiektu ma nastąpić do dnia 05.08.2021 r.

Unima 2000

List intencyjny zawarcia umowy znaczącej

Unima 2000 Systemy Teleinformatyczne podpisała list intencyjny, którego przedmiotem jest podjęcie negocjacji w celu ustalenia warunków współpracy w ramach realizacji projektu na dostawę i wdrożenie usługi do zarządzania biurem obsługi klientów opartej o rozwiązanie Genesys Cloud. Stronami podpisującymi List są Unima 2000 jako wykonawca projektu oraz LPP SA jako zlecający. Wynagrodzenie za dostarczane rozwiązanie zostało ustalone na kwotę 159 609 Euro netto rocznie z tytułu subskrypcji (przy umowie zawartej na minimum 2 lata) oraz dodatkowo 92 400 zł netto za usługę wdrożenia. Termin realizacji projektu zostanie określony w umowie docelowej. W podpisanym Liście strony ustaliły, że każda z nich może odstąpić od negocjacji jeśli te nie doprowadzą do zawarcia umowy docelowej w ciągu 3 miesięcy od daty podpisania Listu. Jednocześnie ustalono, że żadna ze stron nie będzie uprawniona do żądania zapłaty odszkodowania w przypadku nie zawarcia umowy docelowej.

Aparator

Rekomendacja wypłaty dywidendy

Zarząd Apatora rekomenduje wypłatę dywidendy w wysokości 1,2 zł brutto za akcję z zysku za rok obrotowy 2020. W grudniu na poczet dywidendy z zysku za 2020 rok wypłacona została zaliczka w wysokości 0,45 zł brutto na akcję. W śródnym komunikacie spółka podała, że zarząd proponuje wypłacić jeszcze dywidendę w wysokości 0,75 zł na akcję, co w sumie da 1,20 zł na akcję. Ostateczna propozycja w zakresie wysokości dywidendy ma być uzależniona od sytuacji rynkowej, w szczególności

wpływu pandemii na działalność spółki i grupy Apator.

Handel

Odwiędzalność galerii handlowych

Według danych Polskiej Rady Centrów Handlowych średnia odwiędzalność obiektów handlowych w trzecim tygodniu lutego w dni handlowe wyniosła 77% ubiegłorocznej i była o 1 pkt% wyższa od rezultatu z poprzedniego tygodnia i o 6 pkt.% niższa w porównaniu do odwiędzalności w pierwszych dniach po pełnym otwarciu galerii. PRCH podało, że zebrane dane pokazują różnice w odwiędzalności bardzo dużych i średnich obiektów. Nieruchomości największe o powierzchni przekraczającej 60 tys. m kw. GLA odnotowały odwiędzalność o ok. 30% niższą niż w roku ubiegłym. Większą popularnością cieszyły się centra o średniej wielkości (20-60 tys. mkw. GLA), które zanotowały odwiędzalność na poziomie ok. 80 proc w stosunku do 2020 roku. Wyniki odwiędzalności nie rozkładają się również równomiernie na terenie całego kraju. Zdecydowanie w najlepszej sytuacji znajdują się obiekty położone w południowej części Polski.

Budimex

Portfel zamówień i dane operacyjne na koniec 2020r.

Portfel zamówień Grupy Budimex na koniec 2020 roku wyniósł 12,7 mld zł w porównaniu do 10,8 mld zł na koniec 2019 roku. Wartość kontraktów podpisanych przez grupę Budimex w 2020 roku wyniosła 9,0 mld zł w porównaniu do 7,5 mld zł w 2019 roku. Pozycja gotówkowa netto grupy, obejmująca własne środki pieniężne i krótkoterminowe papiery wartościowe pomniejszone o zewnętrzne źródła finansowania, na koniec grudnia 2020 r. wynosiła 2,1 mld zł, podczas gdy rok wcześniej wynosiła 1,4 mld zł. W 2020 roku segment deweloperski (Budimex Nieruchomości Sp. z o.o.) przedsprzedał netto 1.672 mieszkania (bez uwzględnienia rezerwacji) i sprzedał notarialnie 1.286 lokali, podczas gdy w 2019 roku zanotował 1.655 mieszkań przedsprzedanych i 1.534 lokale sprzedanych notarialnie.

CD Projekt

Wydanie patcha 1.2 do „Cyberpunk 2077” zostanie opóźnione

CD Projekt opóźnia wydanie patcha 1.2 do Cyberpunk 2077 m.in. z powodu ostatniego cyberataku. Planuje wydać go w drugiej połowie marca - poinformowała spółka na Twitterze. CD projekt planował opublikować kolejny zestaw poprawek w tym miesiącu.

All in! Games

Zawarcie umowy wydawniczej z QubicGames

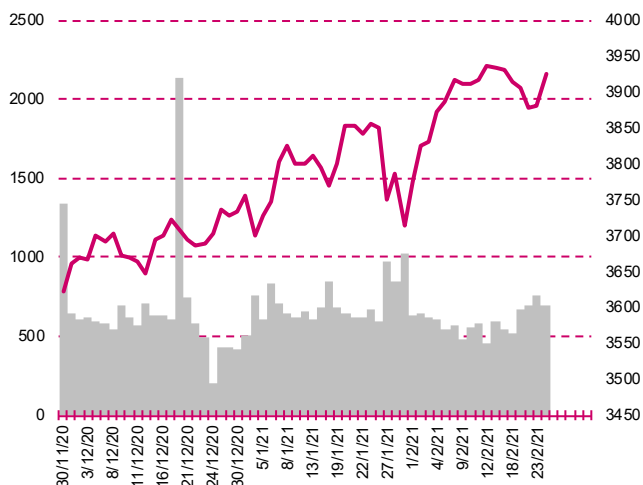
Spółka All in! Games poinformowała o zawarciu z QubicGames umowy współpracy wydawniczej. W jej ramach QubicGames udzieli wsparcia All in! Games w zakresie dystrybucji i promocji gier dedykowanych na konsolę Nintendo Switch w okresie od 1 lutego 2021 do 31 grudnia 2022 roku. W zamian za świadczone usługi, QubicGames otrzyma wynagrodzenie, w postaci części przychodów netto uzyskanych przez All in! Games ze sprzedaży gier na Nintendo Switch w czasie trwania umowy.

Red Dev Studio

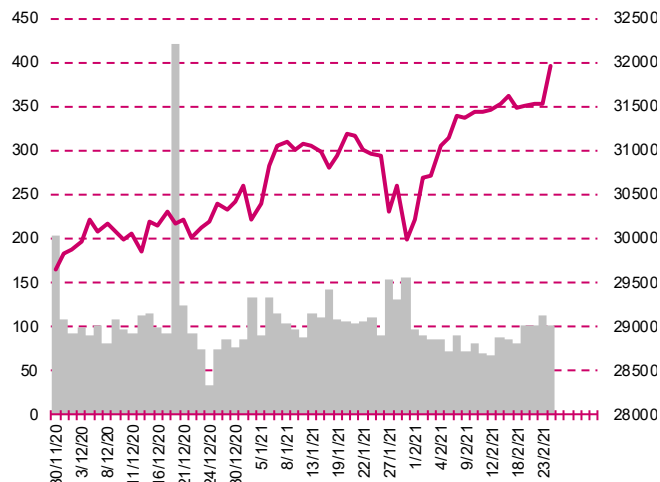
Przekazanie gry „Missiles Commander” do wydawcy

Zarząd spółki Red Dev Studio poinformował, że w dniu wczorajszym zakończył pracę nad pełną wersją gry „Missles Commander” i przekazał ją do wydawcy - No Gravity Games. Nowy tytuł ukaże się na konsoli Nintendo Switch oraz komputery PC. Ostateczna data premiery nie jest jeszcze znana.

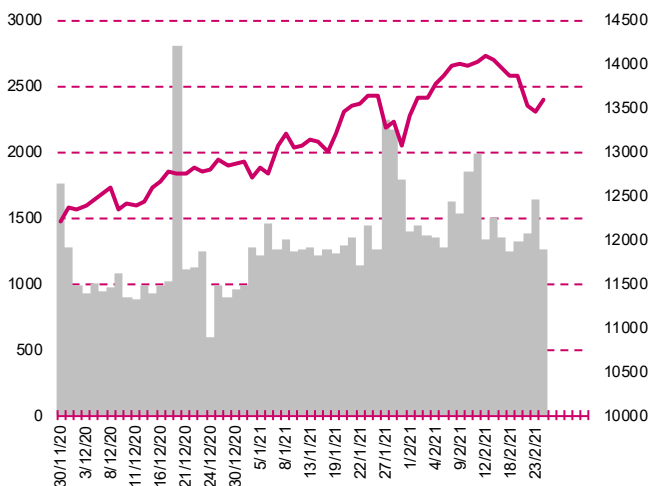
S&P500



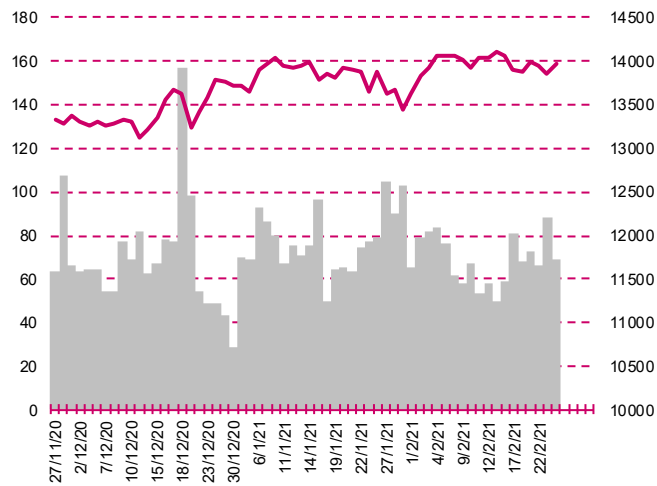
DOW JONES



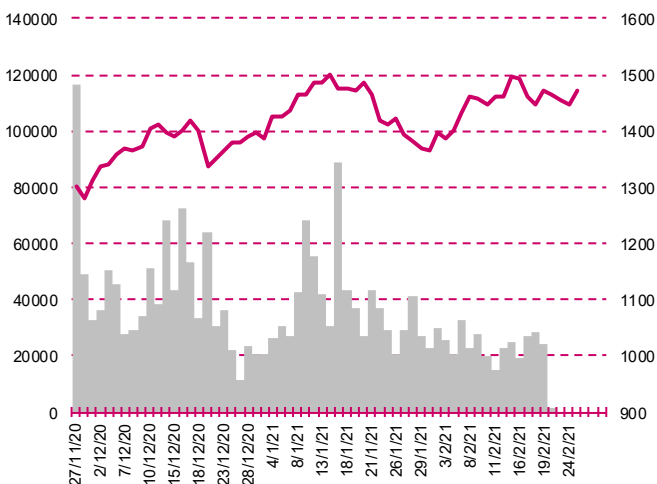
NASDAQ



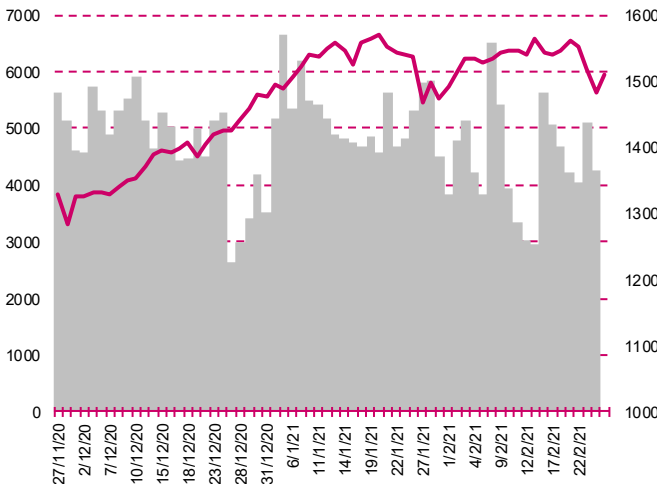
DAX



RTSI\$



XU100



Kalendarium

	Poniedziałek 22 lutego '21	Wtorek 23 lutego '21	Środa 24 lutego '21	Czwartek 25 lutego '21	Piątek 26 lutego '21
Dane makro	Indeks instytutu Ifo (GER)	Stopa bezrobocia (PL), Inflacja HICP (EU), Indeks zaufania konsumentów - Conference Board (US)	PKB n.s.a. fin. (GER), Sprzedaż nowych domów (US)	konsumentów - GfK (GER), PKB (annualizowany) rew. (US), Zamówienia na dobra bez środków trans. wst. (US), Zamówienia na dobra trwałego użytku wst. (US), Wnioski o zasiłek dla bezrobotnych (US)	Produkcja przemysłu n.s.a. wst. (JP), Sprzedaż detaliczna (JP), PKB n.s.a. fin. (PL), Indeks Uniwersytetu Michigan fin. (US)
Wyniki spółek	MILLENNIUM	SYNEKTIK, SANPL, ORANGEPL	ASSECOSEE, ZYWIEC	MBANK, LIVECHAT, PEKAO, ASBIS, ASSECOBS	KOMPUTRON, INTERSPPL, SWISSMED, SYGNITY, SUWARY, ALIOR, BETACOM, WASKO, STALPROD, APATOR
Dzień dywidendy					
Inne					

	Poniedziałek 1 marca '21	Wtorek 2 marca '21	Środa 3 marca '21	Czwartek 4 marca '21	Piątek 5 marca '21
Dane makro	Indeks PMI dla przemysłu fin. (JP)(CN)(PL)(GER)(EU) (US), Indeks ISM dla przemysłu (US)	Inflacja HICP - dane szacunkowe (EU)	Decyzja ws. stóp procentowych (PL), Indeks PMI dla usług fin. (CN)(GER)(EU)(US), Raport ADP (US), Indeks ISM dla usług (US)	Wnioski o zasiłek dla bezrobotnych (US), Zamówienia na dobra bez środków trans. fin. (US), Zamówienia na dobra trwałego użytku fin. (US)	Stopa bezrobocia (US)
Wyniki spółek	COMARCH, MERCATOR		STALEXP, MBANK	ALLEGRO, MOSTALZAB	NETIA
Dzień dywidendy				IFIRMA	
Inne					

Departament Analiz

Marcin Materna, CFA
Doradca inwestycyjny
+48 22 598 26 82
marcin.materna@millenniumdm.pl

Marcin Palenik, CFA
+48 22 598 26 71
marcin.palenik@millenniumdm.pl

Artur Topczewski
Doradca inwestycyjny
+48 22 598 26 59
artur.topczewski@millenniumdm.pl

Adam Zajler
+48 22 598 26 88
adam.zajler@millenniumdm.pl

Grzegorz Gawkowski
Makler papierów wartościowych
+48 22 598 26 05
grzegorz.gawkowski@millenniumdm.pl

Dyrektor
banki, ubezpieczenia

Analityk
branża spożywcza,
handel detaliczny

Analityk
fundusze inwestycyjne
deweloperzy

Analityk akcji

Analityk
fundusze inwestycyjne
gry

Departament Sprzedaży

Radosław Zawadzki
+48 22 598 26 34
radoslaw.zawadzki@millenniumdm.pl

Arkadiusz Szumilak, CFA
+48 22 598 26 75
arkadiusz.szumilak@millenniumdm.pl

Jarosław Oldakowski
+48 22 598 26 11
jaroslaw.oldakowski@millenniumdm.pl

Leszek Iwaniec
+48 22 598 26 90
leszek.iwaniec@millenniumdm.pl

Marek Pszczółkowski
+48 22 598 26 60
marek.pszczolkowski@millenniumdm.pl

Marcin Czerwonka
+48 22 598 26 70
marcin.czerwonka@millenniumdm.pl

Dyrektor

Millennium Dom Maklerski S.A.
ul. Żaryna 2A, Millennium Park III
02-593 Warszawa Polska

Ważne informacje

Wszelkie informacje zawarte w niniejszym raporcie mają wyłącznie charakter informacyjny i nie stanowią one rekomendacji w rozumieniu Rozporządzenia delegowanego komisji (UE) 2016/958 z dnia 9 marca 2016 r. uzupełniającego rozporządzenie Parlamentu Europejskiego i Rady (UE) nr 596/2014 w odniesieniu do regulacyjnych standardów technicznych dotyczących środków technicznych do celów obiektywnej prezentacji rekomendacji inwestycyjnych lub innych informacji rekomendujących lub sugerujących strategię inwestycyjną oraz ujawniania interesów partycularnych lub wskazań konfliktów interesów, w wyniku doradztwa inwestycyjnego, oferty ani też kierowanego do kogokolwiek (lub jakiegokolwiek grupy osób) zaproszenia do zawarcia transakcji na instrumencie bądź instrumentach finansowych.

Niniejszy raport został przygotowany z dochowaniem należytej staranności i rzetelności, w oparciu o fakty uznane za wiarygodne, jednak Millennium Dom Maklerski S.A. nie gwarantuje, że są one w pełni dokładne i kompletne. Podstawą przygotowania raportu były wszelkie informacje na temat spółek, jakie były publicznie dostępne i znane sporządzającemu do dnia jego sporządzenia. Przedstawione prognozy są oparte wyłącznie o analizę przeprowadzoną przez Millennium Dom Maklerski S.A. bez uzgodnień ze spółkami będącymi przedmiotem raportu ani z innymi podmiotami i opierają się na szeregu założeń, które w przyszłości mogą okazać się nietrafne. Millennium Dom Maklerski S.A. nie udziela żadnego zapewnienia, że podane prognozy sprawdzą się. Inwestowanie w akcje spółek wymienionych w niniejszej analizie wiąże się z szeregiem ryzyk związanych między innymi z sytuacją makroekonomiczną, zmianami regulacji prawnych, zmianami sytuacji na rynkach towarowych, ryzykiem stóp procentowych, których wyeliminowanie jest praktycznie niemożliwe.

Treść raportu nie była udostępniona spółkom będącym przedmiotem raportu przed jego opublikowaniem. Millennium Dom Maklerski S.A. nie ponosi odpowiedzialności za szkody poniesione w wyniku decyzji podjętych na podstawie informacji zawartych w niniejszym raporcie analitycznym.

Osoba lub osoby wskazane w prawym dolnym rogu pierwszej strony niniejszego raportu sporządziły analizę, informacja o stanowiskach osób sporządzających jest zawarta w górnej części ostatniej strony niniejszej publikacji. Wynagrodzenie otrzymywane przez osoby sporządzające raport nie jest bezpośrednio zależne od wyników finansowych uzyskiwanych przez Millennium Dom Maklerski S.A. w ramach transakcji lub usług z zakresu bankowości inwestycyjnej, dotyczących instrumentów finansowych emitentów, których dotyczy niniejszy raport.

Niniejszy raport stanowi badanie inwestycyjne i został przygotowany przez Millennium Dom Maklerski S.A. wyłącznie na potrzeby klientów Millennium Dom Maklerski S.A., nie stanowi reklamy ani oferowania papierów wartościowych, może być on także dystrybuowany za pomocą środków masowego przekazu, na podstawie każdorazowej decyzji Dyrektora Departamentu Doradztwa i Analiz. Rozpowszechnianie lub powielanie niniejszego materiału w całości lub w części bez pisemnej zgody Millennium Dom Maklerski S.A. jest zabronione. Niniejszy dokument, ani jego kopia nie mogą zostać bezpośrednio lub pośrednio przekazane lub wydane osobom w USA, Australii, Kanadzie, Japonii.

Nadzór nad Millennium Dom Maklerski S.A. sprawuje Komisja Nadzoru Finansowego.

Powiązania Millennium Dom Maklerski S.A. ze spółkami będącymi przedmiotem niniejszego raportu

Jest możliwe, że Millennium Dom Maklerski S.A. w ramach prowadzonej działalności maklerskiej świadczy, będzie świadczył, lub w przeszłości świadczył usługi na rzecz spółek i innych podmiotów wymienionych w niniejszym raporcie. Millennium Dom Maklerski S.A. nie wyklucza złożenia emitentowi papierów wartościowych, będących przedmiotem raportu oferty świadczenia usług maklerskich. Informacje o konflikcie interesów powstałym w związku ze sporządzeniem raportu (o ile występuje) znajdują się poniżej.

Millennium Dom Maklerski S.A. pełni funkcję animatora emitenta dla spółek: Ciech, Wielton, Selena FM, Skyline, Eurotel, Dekpol, GKS Katowice, Lokum Deweloper, Zamet Industry, od których otrzymał wynagrodzenie z tego tytułu. Millennium Dom Maklerski S.A. pełni funkcję animatora rynku dla spółek: Ciech, Wielton, Selena FM, Skyline, KGHM, PZU, GKS Katowice, Eurotel, Dekpol, Lokum Deweloper, Zamet Industry.

Millennium Dom Maklerski S.A. w ciągu ostatnich 12 miesięcy pełnił funkcję oferującego w trakcie oferty publicznej dla akcji spółki: Lokum Deweloper S.A., od której otrzymał wynagrodzenie z tego tytułu. Millennium Dom Maklerski S.A. w ciągu ostatnich 12 miesięcy mógł zawierać umowy ze spółkami Getin Noble Bank oraz Getin Holding w zakresie bankowości inwestycyjnej.

Spółki będące przedmiotem raportu mogą być klientami Grupy Kapitałowej Millennium Banku S.A., głównego akcjonariusza Millennium Dom Maklerskiego S.A. Pomiędzy Millennium Dom Maklerski S.A., a spółkami będącymi przedmiotem niniejszego raportu nie występują żadne inne powiązania, o których mowa w Rozporządzeniu delegowanym komisji (UE) 2016/958 z dnia 9 marca 2016 r. uzupełniającego rozporządzenie Parlamentu Europejskiego i Rady (UE) nr 596/2014 w odniesieniu do regulacyjnych standardów technicznych dotyczących środków technicznych do celów obiektywnej prezentacji rekomendacji inwestycyjnych lub innych informacji rekomendujących lub sugerujących strategię inwestycyjną oraz ujawniania interesów partycularnych lub wskazań konfliktów interesów, które byłyby znane sporządzającemu niniejszy raport.

Rozwiązania organizacyjne ustanowione w celu zapobiegania konfliktom interesów:

Zasady zarządzania konfliktami interesów w Millennium Dom Maklerski S.A. zostały zawarte w Polityce zarządzania konfliktami interesów w Millennium Dom Maklerski S.A.

Przyjęte dla zapobiegania konfliktom interesów rozwiązania organizacyjne określa między innymi Regulamin organizacyjny Spółki Akcyjnej Millennium Dom Maklerski, który przewiduje: (a) nadzór nad osobami, których główne funkcje obejmują prowadzenie działań w imieniu lub świadczenie usług dla Klientów, których interesy mogą być sprzeczne lub w inny sposób reprezentują różne sprzeczne interesy, w tym interesy Domu Maklerskiego; (b) środki zapobiegające lub ograniczające wywieranie przez osobę trzecią niewłaściwego wpływu na sposób, w jaki upoważniona osoba wykonuje czynności w ramach usług świadczonych przez Dom Maklerski (c) organizacyjne oddzielenie od siebie osób (zespołów) zajmujących się wykonywaniem czynności, które wiążą się z ryzykiem powstania konfliktu interesów, (d) zapewnienie każdej jednostce organizacyjnej Domu Maklerskiego i jej pracownikom niezależności w zakresie, w jakim dotyczy to interesów Klientów, na rzecz których taka jednostka wykonuje określone czynności.

Przyjęte dla zapobiegania konfliktom interesów rozwiązania określa również Regulamin wynagradzania, który zapewnia, że nie istnieją żadne powiązania pomiędzy wysokością wynagrodzeń pracowników różnych jednostek organizacyjnych lub wysokością przychodów osiągniętych przez różne jednostki organizacyjne, jeżeli jednostki te wykonują czynności, które wiążą się z ryzykiem powstania konfliktu interesów.

Ograniczenia dotyczące przepływu informacji w celu zapobiegania konfliktom interesów, w tym informacji poufnych i stanowiących tajemnicę zawodową, określa Regulamin ochrony przepływu informacji poufnych oraz stanowiących tajemnicę zawodową w Millennium Dom Maklerski S.A.