

Raport dzienny

9 lutego 2021

Główne indeksy

Indeks		Zmiana 1D	Zmiana 1M	Zmiana 1Y	obroty PLN/USDm
WIG20	1 952	↓ -0.29%	-5.8%	-7.5%	836/225
WIG30	2 303	↓ -0.14%	-5.3%	-5.5%	810/218
mWIG40	4 169	↑ 0.28%	-0.9%	2.3%	237/64
sWIG80	17 352	↑ 1.16%	1.3%	35.5%	53/14
WIG	57 439	↓ -0.03%	-4.0%	-0.7%	1046/282
WIGBANKI	4 867	↓ -0.98%	-9.2%	-29.9%	175/47

Główne indeksy światowe

		1D	1M	3M	1Y
Dow Jones	31 386	↑ 0.76%	0.93%	7.64%	7.85%
S&P500	3 916	↑ 0.74%	2.38%	10.28%	17.67%
NASDAQ	13 988	↑ 0.95%	5.95%	19.41%	46.92%
DAX	14 060	↑ 0.02%	0.07%	7.36%	4.04%
RTSI\$	1 473	↑ 0.72%	0.43%	19.13%	-3.00%
XU100	1 535	↑ 0.51%	-0.37%	24.63%	26.84%

Surowce

		1D	1M	3M	1Y
Miedź (USD/t)	8 037.0	↑ 1.57%	-1.2%	15.7%	41.9%
Ropa (USD/bbl)	61.1	↑ 0.96%	9.5%	40.9%	10.6%
Złoto (USD/OZ)	1 841.5	↑ 0.47%	-0.4%	-1.1%	17.3%

Waluty

		1D	1M	3M	1Y
USD/PLN	3.7080	↓ -0.20%	-0.3%	-2.3%	-5.3%
EUR/PLN	4.4791	↑ 0.07%	-1.0%	-0.2%	4.9%
EUR/USD	1.2080	↑ 0.27%	-0.7%	2.2%	10.7%
USD/HUF	296.75	↓ -0.28%	0.0%	-2.1%	-4.3%

Informacje ze spółek

mbank Wyniki finansowe za IV kw.

Columbus Energy Szacunkowe skonsolidowane wyniki za IV kwartał

Lotos Szacunkowe wyniki za 4 kwartał 2020 r.

Agora Odwołanie od decyzji UOKiK do sądu

Kino Polska TV Szacunek 26.3 mln zł zysku netto za 2020 r.

Impel W wezwaniu zawarto transakcje na 1.138.373 akcje

Sygnity Porozumienie z Fast Enterprises i szacunek wyniku

Erbud Umowa znacząca na budowę farmy wiatrowej Wielkopolska

Ropczyce Zamiar wycofania spółki z GPW

PKO BP Rekordowa sprzedaż w PKO TFI w styczniu

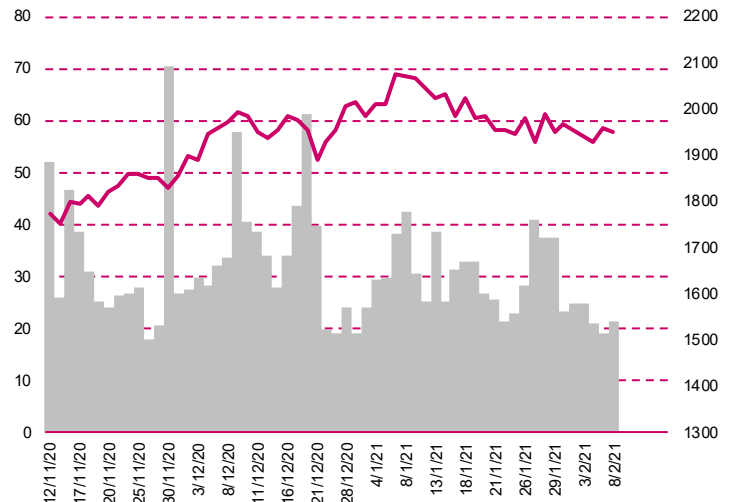
Stalexport Autostrady Dynamika ruchu na autostradzie A-4

Artifex Mundi Szacunkowe przychody ze sprzedaży za styczeń 2021

Falcon Games Plany spółki na lata 2021-2022

Archicom Wprowadzenie do oferty 300 mieszkań we Wrocławiu

WIG20



Rentowność skarbowych papierów dłużnych

	3M	1Y	2Y	5Y	10Y
Polska	0.11%	0.02%	0.11%	0.62%	1.26%
Węgry	0.35%	0.46%	0.71%	1.47%	2.44%
Niemcy	-0.59%	-0.63%	-0.71%	-0.69%	-0.45%
USA	0.03%	0.06%	0.11%	0.48%	1.17%

Wygrani/Przegran

	1D	1D
JSW	39.59 ↑ 12.95%	ALLEGRO 68.20 ↓ -3.00%
CCC	98.86 ↑ 5.85%	CDPROJEKT 286.30 ↓ -2.42%

Najbardziej aktywne akcje

	1D	1M	% obrotów	obroty(PLN/USD)
ASSECOPL	68.50 ↑ 1.03%	1.5%	11.9%	99/26
CDPROJEKT	286.30 ↓ -2.42%	19.3%	10.1%	84/22
JSW	39.59 ↑ 12.95%	48.3%	10.1%	84/22
PKOBP	28.17 ↓ -1.50%	-13.7%	5.1%	42/11

Wydarzenia w spółkach

Spółka	Wydarzenie
KREC	Dzień wyłaty dywidendy (zaliczka) w wysokości 0,15 PLN

Prognozy makro

Godz.	Wydarzenie	Będzie	Ostatnio
-------	------------	--------	----------

Informacje ze spółek

mbank

Wyniki finansowe za IV kw.

	IV kwartał 2020	IV kwartał 2019	zmiana	I-IV kw. 2020	I-IV kw. 2019	zmiana
Wynik odsetkowy	976.9	1 010.5	-3.3%	4 009.3	4 002.8	0.2%
Wynik z prowizji	409.5	344.7	18.8%	1 508.3	1 270.6	18.7%
Koszty działania	-428.1	-428.2	0.0%	-1 980.5	-1 953.7	1.4%
Saldo rezerw	-888.7	-459.5	93.4%	-2 247.3	-1 100.1	104.3%
Zysk netto	-174.7	116.2	-	103.8	1 010.3	-89.7%

Wg MSR/MSSF; mln PLN

Columbus Energy

Szacunkowe skonsolidowane wyniki za IV kwartał

	IV kwartał 2020	IV kwartał 2019	zmiana	I-IV kw. 2020	I-IV kw. 2019	zmiana
Przychody	200.6	96.0	109.0%	664.0	204.2	225.1%
EBITDA	21.3	10.3	107.8%	90.7	22.2	308.6%
EBIT	22.3	9.5	134.9%	88.3	20.3	335.8%
Zysk netto	18.0	4.4	306.2%	65.9	11.7	464.3%
Marże						
Marża EBITDA	10.6%	10.7%		13.7%	10.9%	
Marża EBIT	11.1%	9.9%		13.3%	9.9%	
Marża netto	9.0%	4.6%		9.9%	5.7%	

Wg MSR/MSSF; mln PLN

Lotos

Szacunkowe wyniki za 4 kwartał 2020 r.

Szacunkowe skonsolidowane wyniki za 4 kwartał 2020 roku:

1. skonsolidowane przychody ze sprzedaży: 5,25 mld PLN.
2. skonsolidowany EBITDA wg LIFO po wyłączeniu zdarzeń jednorazowych: 0,18 mld PLN, w tym: a. oczyszczony wynik EBITDA LIFO segmentu produkcji i handlu: 0,04 mld PLN; b. oczyszczony wynik EBITDA LIFO segmentu wydobywczego: 0,14 mld PLN.
3. skonsolidowany oczyszczony wynik EBIT LIFO: -0,1 mld PLN.

Spółka informuje, że w omawianym okresie na raportowany skonsolidowany wynik operacyjny EBIT wpłynęły poniższe zdarzenia.

1. Odpisy aktualizujące wartość aktywów trwałych i rezerwy w segmencie wydobywczym w wysokości 0,08 mld PLN obniżające wynik raportowany.

2. Efekt LIFO w wysokości 0,14 mld PLN podwyższający wynik raportowany. Ponadto Spółka informuje, że biorąc pod uwagę limit uprawnień do emisji dwutlenku węgla na rok 2020 do przyznania w ramach systemu EU ETS ang. European Union Emissions Trading System/Scheme oraz wielkość emisji dwutlenku węgla, ze względu na występujący niedobór przyznanym uprawnień do emisji CO₂, spółka zwiększyła rezerwę na pokrycie tego niedoboru, co wpłynęło na obniżenie skonsolidowanego wyniku operacyjnego 4 kwartału 2020 roku o kwotę 0,07 mld PLN. Dodatkowo w IV kwartale 2020 roku Spółka utworzyła rezerwę na realizację Narodowego Celu Redukcyjnego NCR, co obniżyło skonsolidowany wynik operacyjny o kwotę 0,11 mld PLN.

Agora

Odwołanie od decyzji UOKiK do sądu

Agora odwołała się do sądu od decyzji Prezesa Urzędu Ochrony Konkurencji i Konsumentów zakazującej jej przejścia spółki Eurozet. Według Agory decyzja ta budzi poważne zastrzeżenia co do merytorycznej poprawności. Agora złożyła do Sądu Okręgowego w Warszawie - Sądu Ochrony Konkurencji i Konsumentów - odwołanie od decyzji Prezesa UOKiK zakazującej koncentracji polegającej na przejściu przez Agorę kontroli nad Eurozet. W opinii spółki, popartej dołączonymi do odwołania opiniami ekspertów z dziedziny ekonomii, prawa konkurencji oraz rynku radiowego, wydana przez Prezesa UOKiK decyzja budzi poważne zastrzeżenia co do merytorycznej poprawności, w związku z czym spółka wnosi o jej zmianę poprzez wydanie decyzji w przedmiocie zgody na koncentrację Agora i Eurozet. Według spółki Prezes UOKiK naruszył prawo wydając decyzję bez udowodnienia, że w wyniku koncentracji dojdzie do istotnego ograniczenia konkurencji, co jest przesłanką niezbędną do zablokowania transakcji.

Kino Polska TV

Szacunek 26.3 mln zł zysku netto za 2020 r.

Grupa Kino Polska TV szacuje, że w 2020 roku zwiększyła przychody do 211,8 mln zł z 201,6 mln zł, EBIT wzrósł do blisko 34 mln zł z 26,1 mln zł rok wcześniej, a zysk netto wzrósł do 26,3 mln zł z 18,6 mln zł w 2019 r. Spółka tłumaczy, że to przede wszystkim efekt wzrostu wyniku segmentu Kanały filmowe marki FilmBox i kanały tematyczne (dynamiczny wzrost sprzedaży na rynkach międzynarodowych). W 2020 r. grupa zanotowała także wyższe wyniki segmentów Kanały marki Kino Polska oraz Stopklatka. Grupa przedstawi zaudytowane wyniki za rok 2020 18 marca 2021 r.

Impel

W wezwaniu zawarto transakcje na 1.138.373 akcje

W wezwaniu na akcje Impela zawarto transakcje, których przedmiotem były 1.138.373 akcje. Transakcje będą rozliczone 11 lutego. W grudniu 2020 r. czeska spółka Nutit wezwała do sprzedaży 1.982.531 akcji Impela, stanowiących 15,41 proc. kapitału, oferując za jedną akcję 13 zł.

Sygnity

Porozumienie z Fast Enterprises i szacunek wyniku

Sygnity zawarło porozumienie z Fast Enterprises i w ramach ugody zapłaci swojemu byłemu podwykonawcy 3,75 mln USD. To pozwoli jej na rozwiązanie ok. 36 mln zł rezerw. Sprawa sporu między Sygnity a Fast Enterprises rozpoczęła się w 2016 roku i dotyczyła rozliczeń w ramach realizowanego wspólnie kontraktu e-Podatki. W ramach osiągniętego porozumienia, Sygnity zapłaci Fast Enterprises ponad 14 mln zł (ok. 3,75 mln USD). Całość roszczeń Fast, potencjalnych odsetek oraz pozostałych kosztów szacowana była przez spółkę łącznie na około 36 mln zł. W efekcie zysk netto za pierwszy kwartał roku finansowego 2020/21 zwiększył się o ponad 18,8 mln zł. EBITDA spółki wyniesie, według obecnych szacunków, ok. 26 mln zł, zysk brutto ok. 29 mln zł, a zysk netto ok. 26 mln zł. Przychody szacowane są na ok. 52,5 mln zł.

Erbud

Umowa znacząca na budowę farmy wiatrowej Wielkopolska

Spółka PBDI S.A z Torunia (podmiot zależny w 90% od Erbudu) zawarła umowę na roboty budowlane na następujących warunkach: 1) Data zawarcia kontraktu: 8 lutego 2021 roku; 2) Inwestor: Wind Field Wielkopolska Sp. z o.o.; 3) Całkowita wartość kontraktu netto: 39.648.183,00 PLN netto; 4) Przedmiot kontraktu: roboty budowlane przy budowie farmy wiatrowej Wielkopolska; 5) Termin realizacji Umowy: 30 listopada 2021 roku.

Ropczyce

Zamiar wycofania spółki z GPW

Akcjonariusze Zakładów Magnezytowych Ropczyce zamierzają zawrzeć porozumienie dotyczące nabywania akcji oraz zgodnego działania w celu wycofania akcji spółki z obrotu giełdowego. Jak podano, po zawarciu porozumienia akcjonariusze będą posiadali łącznie 5.201.809 akcji, co stanowić będzie 83,10% ogólnej liczby głosów w spółce i spowoduje obowiązek ogłoszenia wezwania do zapisywania się na sprzedaż (lub zamianę) wszystkich pozostałych akcji.

PKO BP

Rekordowa sprzedaż w PKO TFI w styczniu

Sprzedaż PKO TFI w styczniu 2021 roku sięgnęła niemal 1,2 mld zł netto. Bank podał, że był to jeden z najlepszych styczniowych wyników sprzedaży PKO TFI i trzeci miesięczny w ogóle, w historii spółki. Tylko dwa razy wynik był wyższy - zdarzyło się tak w czasach hossy w 2007 roku. PKO BP poinformował, że w pierwszym miesiącu 2021 roku największym zainteresowaniem klientów cieszył się subfundusz PKO Obligacji Długoterminowych - sprzedaż netto wyniosła 690 mln zł. Na rachunki uczestników Pracowniczych Planów Kapitałowych wpłacono w samym tylko styczniu 94 mln zł, a ponad 112 mln zł – w ramach Pakietu Emerytalnego (IKZE + IKE). PKO TFI ma ponad 1,2 mln klientów indywidualnych i zarządza aktywami o wartości ponad 35 mld zł.

Stalexport Autostrady

Dynamika ruchu na autostradzie A-4

Stalexport Autostrady poinformował o wpływie rozprzestrzeniania się koronawirusa SARS-CoV-2 oraz zachorowań na COVID-19 na dynamikę ruchu na autostradzie A-4 Katowice-Kraków w 2021 roku w układzie tygodniowym w porównaniu do analogicznych okresów roku ubiegłego. W okresie 01.01.2021 – 07.02.2021 dynamika ruchu osobowego wyniosła -29,6%, dynamika ruchu samochodów ciężarowych - 2,3%, a łącznie te dwie kategorie -25,3%. W samym 5 tygodniu roku dynamika łącznie ruchu osobowego i ciężarowego wyniosła - 16,6%.

Artifex Mundi

Szacunkowe przychody ze sprzedaży za styczeń 2021

Artifex Mundi S.A. poinformował, że w styczniu bieżącego roku, szacunkowe skonsolidowane przychody ze sprzedaży Grupy wyniosły 3 113 tys. zł, natomiast poniesione koszty akwizycji nowych graczy ("UAC") osiągnęły, w przedmiotowym okresie, poziom 939 tys. zł. Zarząd spółki zaznacza, że przedstawione dane mają charakter szacunkowy i mogą ulec zmianie, bądź różnić się od wartości, które zostaną zamieszczone w raporcie okresowym.

Falcon Games

Plany spółki na lata 2021-2022

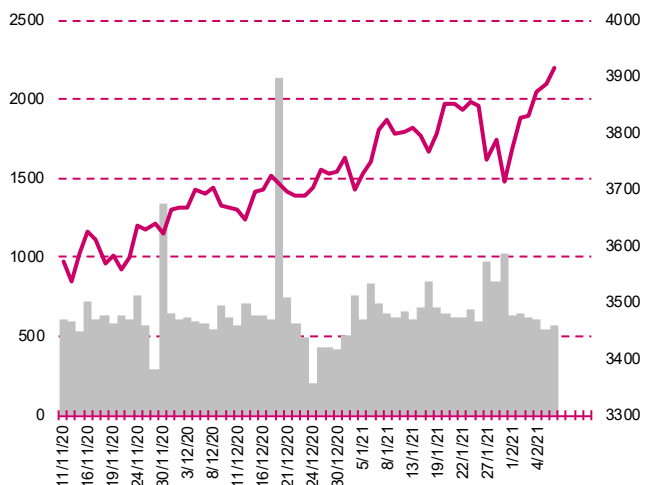
Falcon Games planuje kontynuować produkcję gier, jednocześnie zwiększając tempo wydawanych tytułów do 2-4 rocznie w latach 2021-2022. Celem spółki jest podniesienie rentowności własnej działalności, zwiększenie jej skali, a także budowa własnego zespołu produkcyjnego. W związku z czym Falcon Games, nie wyklucza możliwości pozyskania dodatkowych środków poprzez emisję akcji.

Archicom

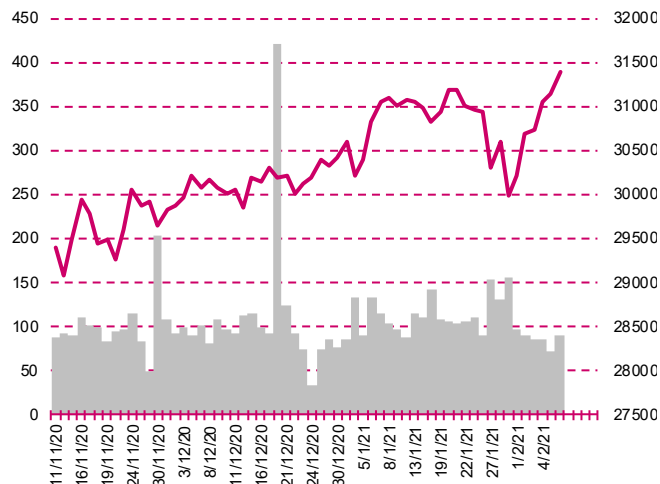
Wprowadzenie do oferty 300 mieszkań we Wrocławiu

Spółka poinformowała, że wprowadziła do oferty blisko 300 mieszkań w ramach projektu Browary Wrocławskie oraz na osiedlu Olimpia Port. Zakończenie budowy w Browarach Warszawskich planowe jest na czerwiec 2023 roku, a w Olimpii Port na sierpień 2022 roku. Łącznie w portfolio dewelopera znajduje się obecnie 1742 mieszkań, w tym 1470 we Wrocławiu.

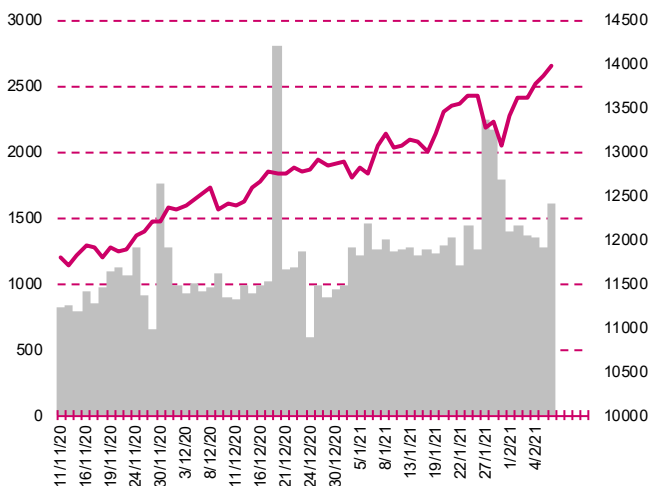
S&P500



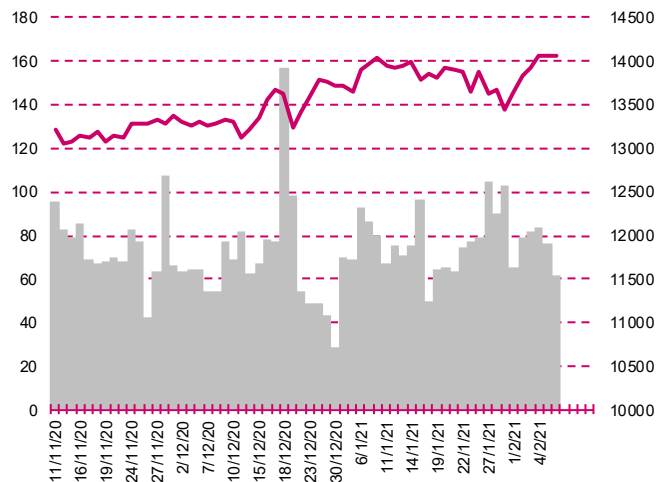
DOW JONES



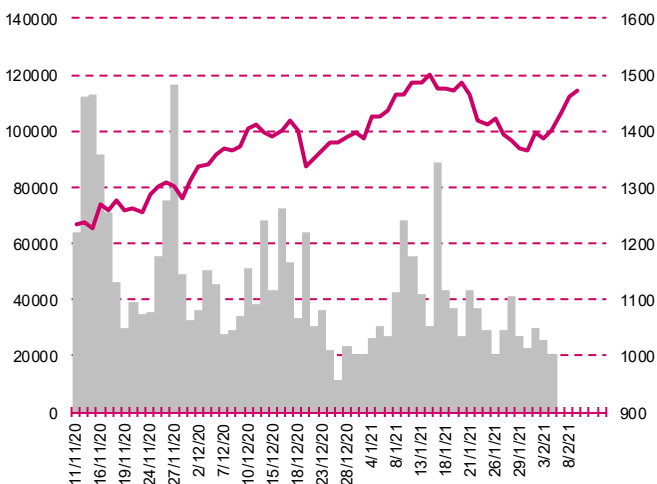
NASDAQ



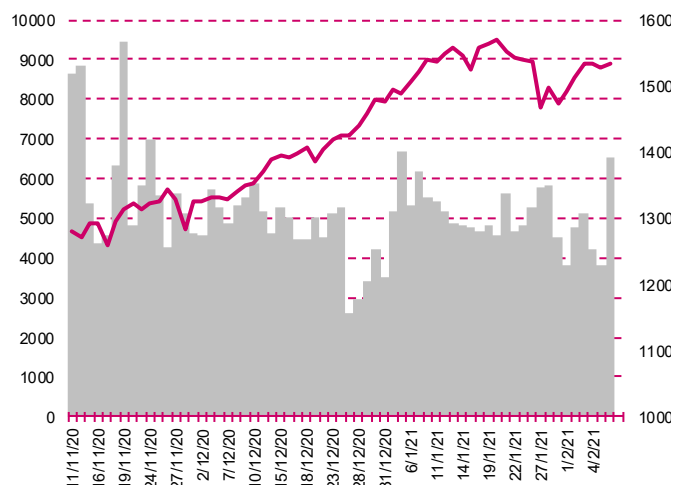
DAX



RTSI\$



XU100



Kalendarium

	Poniedziałek 8 lutego '21	Wtorek 9 lutego '21	Środa 10 lutego '21	Czwartek 11 lutego '21	Piątek 12 lutego '21
Dane makro	Produkcja przemysłowa (GER), Indeks Sentix (EU)		Inflacja CPI (CN)(US), Inflacja HICP finałowa (GER)	Wnioski o zasiłek dla bezrobotnych (US)	PKB n.s.a. wst. (PL), Produkcja przemysłowa (EU), Indeks Uniwersytetu Michigan wst. (US)
Wyniki spółek		NOVATURAS	ZYWIEC	GRODNO	
Dzień dywidendy					
Inne					

	Poniedziałek 15 lutego '21	Wtorek 16 lutego '21	Środa 17 lutego '21	Czwartek 18 lutego '21	Piątek 19 lutego '21
Dane makro	PKB wst. (JP), Produkcja przemysłowa n.s.a. finałowa (JP), Inflacja CPI finałowa (PL)	PKB s.a. rew. (EU), Indeks instytutu ZEW (GER)	Zatrudnienie (PL), Wy nagrodzenie (PL), Sprzedaż detaliczna (US)	Produkcja przemysłowa (PL), Pozwolenia na budowę domów (US), Wnioski o zasiłek dla bezrobotnych (US)	Inflacja CPI (JP), Indeks PMI dla przemysłu wst. (JP)(GER) (EU)(US), Produkcja budowlano-montażowa (PL), Sprzedaż detaliczna (PL)
Wyniki spółek	SKARBIEC, MERCOR, BLOOBER		ORANGEPL, AMBRA	MOSTSLZAB	MOL
Dzień dywidendy					
Inne					

Departament Analiz

Marcin Materna, CFA

Doradca inwestycyjny
+48 22 598 26 82
marcin.materna@millenniumdm.pl

Marcin Palenik, CFA

+48 22 598 26 71
marcin.palenik@millenniumdm.pl

Sebastian Siemiątkowski

+48 22 598 26 05
sebastian.siemiątkowski@millenniumdm.pl

Artur Topczewski

Doradca inwestycyjny
+48 22 598 26 59
artur.topczewski@millenniumdm.pl

Adam Zajler

+48 22 598 26 88
adam.zajler@millenniumdm.pl

Dyrektor
banki, ubezpieczenia

Analityk
branża spożywcza,
handel

Analityk
fundusze inwestycyjne

Analityk
fundusze inwestycyjne

Analityk
akcje

Departament Sprzedaży

Radosław Zawadzki

+48 22 598 26 34
radoslaw.zawadzki@millenniumdm.pl

Arkadiusz Szumilak, CFA

+48 22 598 26 75
arkadiusz.szumilak@millenniumdm.pl

Jarosław Oldakowski

+48 22 598 26 11
jaroslaw.oldakowski@millenniumdm.pl

Leszek Iwaniec

+48 22 598 26 90
leszek.iwaniec@millenniumdm.pl

Marek Pszczółkowski

+48 22 598 26 60
marek.pszczolkowski@millenniumdm.pl

Marcin Czerwonka

+48 22 598 26 70
marcin.czerwonka@millenniumdm.pl

Dyrektor

Millennium Dom Maklerski S.A.
ul. Żaryna 2A, Millennium Park III
02-593 Warszawa Polska

Ważne informacje

Wszelkie informacje zawarte w niniejszym raporcie mają wyłącznie charakter informacyjny i nie stanowią one rekomendacji w rozumieniu Rozporządzenia delegowanego komisji (UE) 2016/958 z dnia 9 marca 2016 r. uzupełniającego rozporządzenie Parlamentu Europejskiego i Rady (UE) nr 596/2014 w odniesieniu do regulacyjnych standardów technicznych dotyczących środków technicznych do celów obiektywnej prezentacji rekomendacji inwestycyjnych lub innych informacji rekomendujących lub sugerujących strategię inwestycyjną oraz ujawniania interesów partycularnych lub wskazań konfliktów interesów, w wyniku doradztwa inwestycyjnego, oferty ani też kierowanego do kogokolwiek (lub jakiegokolwiek grupy osób) zaproszenia do zawarcia transakcji na instrumencie bądź instrumentach finansowych.

Niniejszy raport został przygotowany z dochowaniem należytej staranności i rzetelności, w oparciu o fakty uznane za wiarygodne, jednak Millennium Dom Maklerski S.A. nie gwarantuje, że są one w pełni dokładne i kompletne. Podstawą przygotowania raportu były wszelkie informacje na temat spółek, jakie były publicznie dostępne i znane sporządzającemu do dnia jego sporządzenia. Przedstawione prognozy są oparte wyłącznie o analizę przeprowadzoną przez Millennium Dom Maklerski S.A. bez uzgodnień ze spółkami będącymi przedmiotem raportu ani z innymi podmiotami i opierają się na szeregu założeń, które w przyszłości mogą okazać się nietrafne. Millennium Dom Maklerski S.A. nie udziela żadnego zapewnienia, że podane prognozy sprawdzą się. Inwestowanie w akcje spółek wymienionych w niniejszej analizie wiąże się z szeregiem ryzyk związanych między innymi z sytuacją makroekonomiczną, zmianami regulacji prawnych, zmianami sytuacji na rynkach towarowych, ryzykiem stóp procentowych, których wyeliminowanie jest praktycznie niemożliwe.

Treść raportu nie była udostępniona spółkom będącym przedmiotem raportu przed jego opublikowaniem. Millennium Dom Maklerski S.A. nie ponosi odpowiedzialności za szkody poniesione w wyniku decyzji podjętych na podstawie informacji zawartych w niniejszym raporcie analitycznym.

Osoba lub osoby wskazane w prawym dolnym rogu pierwszej strony niniejszego raportu sporządziły analizę, informacja o stanowiskach osób sporządzających jest zawarta w górnej części ostatniej strony niniejszej publikacji. Wynagrodzenie otrzymywane przez osoby sporządzające raport nie jest bezpośrednio zależne od wyników finansowych uzyskiwanych przez Millennium Dom Maklerski S.A. w ramach transakcji lub usług z zakresu bankowości inwestycyjnej, dotyczących instrumentów finansowych emitentów, których dotyczy niniejszy raport.

Niniejszy raport stanowi badanie inwestycyjne i został przygotowany przez Millennium Dom Maklerski S.A. wyłącznie na potrzeby klientów Millennium Dom Maklerski S.A., nie stanowi reklamy ani oferowania papierów wartościowych, może być on także dystrybuowany za pomocą środków masowego przekazu, na podstawie każdorazowej decyzji Dyrektora Departamentu Doradztwa i Analiz. Rozpowszechnianie lub powielanie niniejszego materiału w całości lub w części bez pisemnej zgody Millennium Dom Maklerski S.A. jest zabronione. Niniejszy dokument, ani jego kopia nie mogą zostać bezpośrednio lub pośrednio przekazane lub wydane osobom w USA, Australii, Kanadzie, Japonii.

Nadzór nad Millennium Dom Maklerski S.A. sprawuje Komisja Nadzoru Finansowego.

Powiązania Millennium Dom Maklerski S.A. ze spółkami będącymi przedmiotem niniejszego raportu

Jest możliwe, że Millennium Dom Maklerski S.A. w ramach prowadzonej działalności maklerskiej świadczy, będzie świadczył, lub w przeszłości świadczył usługi na rzecz spółek i innych podmiotów wymienionych w niniejszym raporcie. Millennium Dom Maklerski S.A. nie wyklucza złożenia emitentowi papierów wartościowych, będących przedmiotem raportu oferty świadczenia usług maklerskich. Informacje o konflikcie interesów powstałym w związku ze sporządzeniem raportu (o ile występuje) znajdują się poniżej.

Millennium Dom Maklerski S.A. pełni funkcję animatora emitenta dla spółek: Ciech, Wielton, Selena FM, Skyline, Eurotel, Dekpol, GKS Katowice, Lokum Deweloper, Zamet Industry, od których otrzymał wynagrodzenie z tego tytułu. Millennium Dom Maklerski S.A. pełni funkcję animatora rynku dla spółek: Ciech, Wielton, Selena FM, Skyline, KGHM, PZU, GKS Katowice, Eurotel, Dekpol, Lokum Deweloper, Zamet Industry.

Millennium Dom Maklerski S.A. w ciągu ostatnich 12 miesięcy pełnił funkcję oferującego w trakcie oferty publicznej dla akcji spółki: Lokum Deweloper S.A., od której otrzymał wynagrodzenie z tego tytułu. Millennium Dom Maklerski S.A. w ciągu ostatnich 12 miesięcy mógł zawierać umowy ze spółkami Getin Noble Bank oraz Getin Holding w zakresie bankowości inwestycyjnej.

Spółki będące przedmiotem raportu mogą być klientami Grupy Kapitałowej Millennium Banku S.A., głównego akcjonariusza Millennium Domu Maklerskiego S.A. Pomiędzy Millennium Dom Maklerski S.A., a spółkami będącymi przedmiotem niniejszego raportu nie występują żadne inne powiązania, o których mowa w Rozporządzeniu delegowanym komisji (UE) 2016/958 z dnia 9 marca 2016 r. uzupełniającego rozporządzenie Parlamentu Europejskiego i Rady (UE) nr 596/2014 w odniesieniu do regulacyjnych standardów technicznych dotyczących środków technicznych do celów obiektywnej prezentacji rekomendacji inwestycyjnych lub innych informacji rekomendujących lub sugerujących strategię inwestycyjną oraz ujawniania interesów partycularnych lub wskazań konfliktów interesów, które byłyby znane sporządzającemu niniejszy raport.

Rozwiązania organizacyjne ustanowione w celu zapobiegania konfliktom interesów:

Zasady zarządzania konfliktami interesów w Millennium Domu Maklerskim S.A. zostały zawarte w Polityce zarządzania konfliktami interesów w Millennium Domu Maklerskim S.A.

Przyjęte dla zapobiegania konfliktom interesów rozwiązania organizacyjne określa między innymi Regulamin organizacyjny Spółki Akcyjnej Millennium Dom Maklerski, który przewiduje: (a) nadzór nad osobami, których główne funkcje obejmują prowadzenie działań w imieniu lub świadczenie usług dla Klientów, których interesy mogą być sprzeczne lub w inny sposób reprezentują różne sprzeczne interesy, w tym interesy Domu Maklerskiego; (b) środki zapobiegające lub ograniczające wywieranie przez osobę trzecią niewłaściwego wpływu na sposób, w jaki upoważniona osoba wykonuje czynności w ramach usług świadczonych przez Dom Maklerski (c) organizacyjne oddzielenie od siebie osób (zespołów) zajmujących się wykonywaniem czynności, które wiążą się z ryzykiem powstania konfliktu interesów, (d) zapewnienie każdej jednostce organizacyjnej Domu Maklerskiego i jej pracownikom niezależności w zakresie, w jakim dotyczy to interesów Klientów, na rzecz których taka jednostka wykonuje określone czynności.

Przyjęte dla zapobiegania konfliktom interesów rozwiązania organizacyjne określa również Regulamin wynagradzania, który zapewnia, że nie istnieją żadne powiązania pomiędzy wysokością wynagrodzeń pracowników różnych jednostek organizacyjnych lub wysokością przychodów osiąganych przez różne jednostki organizacyjne, jeżeli jednostki te wykonują czynności, które wiążą się z ryzykiem powstania konfliktu interesów.

Ograniczenia dotyczące przepływu informacji w celu zapobiegania konfliktom interesów, w tym informacji poufnych i stanowiących tajemnicę zawodową, określa Regulamin ochrony przepływu informacji poufnych oraz stanowiących tajemnicę zawodową w Millennium Domu Maklerskim S.A.